



BUPATI BANTUL
DAERAH ISTIMEWA YOGYAKARTA
PERATURAN BUPATI BANTUL
NOMOR 48 TAHUN 2025

TENTANG
RENCANA STRATEGIS PERANGKAT DAERAH
TAHUN 2025-2029

DENGAN RAHMAT TUHAN YANG MAHA ESA
BUPATI BANTUL,

- Menimbang : a. bahwa dalam rangka meningkatkan kesejahteraan masyarakat dan untuk mewujudkan sinergitas pelaksanaan pembangunan, perlu perencanaan pembangunan daerah dalam satu kesatuan sistem perencanaan pembangunan nasional yang disusun secara berjenjang oleh Pemerintah Daerah dan Perangkat Daerah;
- b. bahwa untuk mewujudkan satu kesatuan sistem perencanaan pembangunan nasional, perlu menyusun Rencana Strategis Perangkat Daerah yang memuat tujuan, sasaran, program, kegiatan, dan subkegiatan pembangunan sesuai dengan tugas dan fungsi setiap Perangkat Daerah;
- c. bahwa berdasarkan ketentuan Pasal 273 ayat (1) Undang-Undang Nomor 23 Tahun 2014 tentang Pemerintahan Daerah, Rencana Strategis Perangkat Daerah ditetapkan dengan Peraturan Kepala Daerah setelah Rencana Pembangunan Jangka Menengah Daerah ditetapkan;
- d. bahwa berdasarkan pertimbangan sebagaimana dimaksud dalam huruf a, huruf b, dan huruf c, perlu menetapkan Peraturan Bupati tentang Rencana Strategis Perangkat Daerah Tahun 2025-2029;
- Mengingat : 1. Pasal 18 ayat (6) Undang Undang Dasar Negara Republik Indonesia Tahun 1945;
2. Undang-Undang Nomor 23 Tahun 2014 tentang Pemerintahan Daerah (Lembaran Negara Republik Indonesia Tahun 2014 Nomor 244, Tambahan Lembaran Negara Republik Indonesia Nomor 5587) sebagaimana telah diubah beberapa kali terakhir dengan Undang-Undang Nomor 6 Tahun 2023 tentang Penetapan Peraturan Pemerintah Pengganti Undang-Undang Nomor 2 Tahun 2022 tentang Cipta Kerja menjadi Undang-Undang (Lembaran Negara Republik Indonesia Tahun 2023 Nomor 41, Tambahan Lembaran Negara Republik Indonesia Nomor 6856);
3. Undang-Undang Nomor 122 Tahun 2024 tentang Kabupaten Bantul di Daerah Istimewa Yogyakarta (Lembaran Negara Republik Indonesia Tahun 2024 Nomor 308, Tambahan Lembaran Negara Republik Indonesia Nomor 7059);

MEMUTUSKAN:

Menetapkan : PERATURAN BUPATI TENTANG RENCANA STRATEGIS PERANGKAT DAERAH TAHUN 2025-2029.

Pasal 1

Dalam Peraturan Bupati ini yang dimaksud dengan:

1. Rencana Pembangunan Jangka Menengah Daerah Kabupaten Bantul Tahun 2025-2029 yang selanjutnya disebut RPJMD Tahun 2025-2029 adalah dokumen perencanaan daerah untuk periode 5 (lima) tahun.
2. Rencana Strategis Perangkat Daerah Tahun 2025-2029 yang selanjutnya disebut Renstra Perangkat Daerah Tahun 2025-2029 adalah dokumen perencanaan Perangkat Daerah untuk periode 5 (lima) tahun.
3. Rencana Kerja Perangkat Daerah yang selanjutnya disebut Renja Perangkat Daerah adalah dokumen perencanaan Perangkat Daerah untuk periode 1 (satu) tahun.
4. Pemerintah Daerah adalah Bupati sebagai unsur penyelenggara pemerintahan daerah yang memimpin pelaksanaan urusan pemerintahan yang menjadi kewenangan daerah otonom.
5. Perangkat Daerah adalah unsur pembantu Bupati dan Dewan Perwakilan Rakyat Daerah dalam penyelenggaraan urusan pemerintahan yang menjadi kewenangan Daerah.
6. Bupati adalah Bupati Bantul.
7. Daerah adalah Kabupaten Bantul.

Pasal 2

- (1) Renstra Perangkat Daerah Tahun 2025-2029 memuat tujuan, sasaran, strategi, arah kebijakan, program, kegiatan, dan subkegiatan pembangunan dalam pelaksanaan urusan pemerintahan wajib dan/atau urusan pemerintahan pilihan sesuai tugas dan fungsi Perangkat Daerah.
- (2) Renstra Perangkat Daerah Tahun 2025-2029 sebagaimana dimaksud pada ayat (1) disusun dengan berpedoman pada RPJMD Tahun 2025-2029.
- (3) Renstra Perangkat Daerah Tahun 2025-2029 sebagaimana dimaksud pada ayat (1) menjadi pedoman bagi Perangkat Daerah dalam menyusun Renja Perangkat Daerah tahun 2026 sampai dengan tahun 2030.

Pasal 3

- (1) Renstra Perangkat Daerah Tahun 2025-2029 disusun dengan sistematika:
BAB I : PENDAHULUAN
BAB II : GAMBARAN PELAYANAN, PERMASALAHAN DAN ISU STRATEGIS PERANGKAT DAERAH
BAB III : TUJUAN, SASARAN, STRATEGI, DAN ARAH KEBIJAKAN
BAB IV : PROGRAM, KEGIATAN, SUBKEGIATAN, DAN KINERJA PENYELENGGARAAN BIDANG URUSAN
BAB V : PENUTUP
- (2) Renstra Perangkat Daerah Tahun 2025-2029 sebagaimana dimaksud pada ayat (1) tercantum dalam Lampiran yang merupakan bagian tidak terpisahkan dari Peraturan Daerah ini.

Pasal 4

Peraturan Bupati ini mulai berlaku pada tanggal diundangkan.

Agar setiap orang mengetahuinya, memerintahkan pengundangan Peraturan Bupati ini dengan penempatannya dalam Berita Daerah Kabupaten Bantul.

Ditetapkan di Bantul

pada tanggal 19 September 2025

BUPATI BANTUL,



ABDUL HALIM MUSLIH

Diundangkan di Bantul

pada tanggal 19 September 2025

SEKRETARIS DAERAH KABUPATEN BANTUL,



AGUS BUDIRAHARJA

BERITA DAERAH KABUPATEN BANTUL TAHUN 2025 NOMOR 51

LAMPIRAN
PERATURAN BUPATI BANTUL
NOMOR 48 TAHUN 2025
TENTANG
RENCANA STRATEGIS PERANGKAT
DAERAH TAHUN 2025-2029

RENCANA STRATEGIS PERANGKAT DAERAH
TAHUN 2025-2029

Rencana Strategis (Renstra)

Dinas Kesehatan

Kabupaten Bantul

Tahun 2025-2029

BAB I

PENDAHULUAN

1.1 Latar Belakang

1.1.1 Pengertian Renstra

Undang - Undang Nomor 59 Tahun 2024 Tentang Rencana Pembangunan Jangka Panjang Nasional (RPJPN) Tahun 2025 - 2045 telah disusun dalam mendukung perwujudan Indonesia Emas 2045. Salah satu dari delapan agenda pembangunan dalam RPJPN 2025 - 2045 adalah mewujudkan transformasi sosial yang bertujuan meningkatkan kualitas kehidupan manusia pada seluruh siklus kehidupan dan menciptakan masyarakat yang lebih sejahtera, adil dan kondusif. Hal ini menjadi pedoman Kabupaten Bantul dalam penyusunan Rencana Pembangunan Jangka Panjang Daerah (RPJPD) Kabupaten Bantul 2025 - 2045. Arah pembangunan dalam RPJPD Kabupaten Bantul 2025 - 2045 untuk mewujudkan transformasi sosial adalah Kesehatan untuk semua, pendidikan berkualitas yang merata, dan perlindungan sosial yang adaptif. Dokumen RPJPD ini akan menjadi pedoman dalam menyusun Rencana Pembangunan Jangka Menengah Daerah (RPJMD) Kabupaten Bantul selama 4 periode yang akan datang termasuk RPJMD periode 2025 - 2029. Pelantikan Bupati dan Wakil Bupati Bantul mengawali penyusunan Rancangan Awal RPJMD, yang bersamaan pula dengan penyusunan Rencana Strategis Perangkat Daerah (Renstra PD).

Renstra Dinas Kesehatan Kabupaten Bantul memuat tujuan, sasaran, program, dan kegiatan pembangunan dalam rangka pelaksanaan Urusan Pemerintahan Wajib dan/atau Urusan Pemerintahan Pilihan sesuai dengan tugas dan fungsi Dinas Kesehatan Kabupaten Bantul, yang disusun berpedoman kepada RPJMD dan bersifat indikatif. Penyusunan Renstra Dinas Kesehatan Kabupaten Bantul berpedoman pada RPJMD Kabupaten Bantul Tahun 2025-2029 dan Peraturan Bupati Nomor 50 Tahun 2023 tentang Kedudukan, Susunan Organisasi, Tugas, Fungsi, dan Tata Kerja Dinas pada Pemerintah Daerah Kabupaten Bantul. Renstra Dinas Kesehatan Kabupaten Bantul disusun sesuai dengan tugas dan fungsinya untuk mencapai tujuan dan sasaran jangka menengah Dinas Kesehatan.

Dinas Kesehatan Kabupaten Bantul menyusun Renstra Tahun 2025 - 2029 sebagai instrumen perencanaan yang memberikan gambaran mengenai kebijakan program dan kegiatan prioritas yang menjadi acuan pelaksanaan tugas dan fungsi. Renstra tersebut juga akan memantapkan terlaksananya kegiatan prioritas sesuai Visi Misi daerah melalui tujuan, sasaran program dan kegiatan pembangunan dalam rangka pelaksanaan Urusan Pemerintahan Wajib bidang kesehatan. Renstra Tahun 2025 - 2029 mencakup rencana strategis lima tahunan: Dinas Kesehatan Kabupaten Bantul, Unit Pelaksana Teknis Daerah (UPTD) Dinas Kesehatan Kabupaten Bantul dan Rumah Sakit Umum Daerah (RSUD).

Tantangan permasalahan kesehatan dalam 5 (lima) tahun kedepan tidaklah ringan. Politik internasional yang tidak stabil, kebijakan kesehatan yang sangat dinamis, perkembangan penyakit sulit diprediksi, perubahan iklim dan lingkungan (fisik, non fisik dan sosial), perkembangan teknologi yang sangat cepat, penyesuaian sistem layanan kesehatan akibat perubahan demografi dan urbanisasi, keterbatasan sumber daya kesehatan, tuntutan masyarakat atas pelayanan kesehatan, serta kebutuhan untuk memperkuat sistem surveilans dan respon terhadap potensi wabah atau krisis kesehatan.

Renstra Dinas Kesehatan Kabupaten Bantul memuat tujuan, sasaran, program, kegiatan dan sub kegiatan pembangunan sesuai dengan tugas dan fungsi Dinas Kesehatan yang disusun dengan berpedoman pada Rencana Pembangunan Jangka Menengah Daerah (RPJMD) Kabupaten Bantul, Renstra Kementerian Kesehatan dan Renstra Dinas Kesehatan Daerah Istimewa Yogyakarta. Sebagai bagian dari perencanaan lima tahunan, penyusunan renstra perlu dipersiapkan dengan sebaik-baiknya agar target yang ditetapkan dapat dicapai serta masalah yang menjadi hambatan dalam periode pembangunan sebelumnya dapat diatasi serta berorientasi pada hasil yang ingin dicapai selama lima tahun yang akan datang, dirumuskan secara sistematis dan berkesinambungan dengan memperhitungkan potensi, peluang dan kendala yang ada atau yang mungkin timbul.

1.1.2 Fungsi Renstra

Penyusunan Renstra Dinas Kesehatan Kabupaten Bantul sebagai upaya dalam melaksanakan pokok – pokok pikiran visi Bupati Bantul terpilih yaitu

“Terwujudnya Kabupaten Bantul yang maju, kuat, demokratis dan sejahtera dalam bingkai keberagaman dan budaya istimewa”, yang menjabarkan misi pertama yaitu **Mewujudkan transformasi sumberdaya manusia menuju masyarakat yang tangguh, produktif dan berdaya saing** dan misi kedua yaitu **Mewujudkan transformasi tata kelola pemerintahan yang kreatif, inovatif, dan kolaboratif berbasis teknologi informasi untuk meningkatkan pelayanan publik yang berkualitas dan berkeadilan.** Dokumen ini merupakan gambaran perwujudan pelayanan Dinas Kesehatan Kabupaten Bantul sampai dengan tahun 2029 serta merupakan bagian Kontrak Kinerja Kepala Dinas Kesehatan Kabupaten Bantul dengan Kepala Daerah Kabupaten Bantul.

1.1.3 Proses Penyusunan Renstra

Renstra Dinas Kesehatan Kabupaten Bantul disusun dengan melalui berbagai tahapan dan proses yaitu:

a. Persiapan Penyusunan

Diawali dengan penyusunan rancangan keputusan Kepala Daerah Kabupaten Bantul tentang pembentukan tim penyusun Renstra Dinas Kesehatan Kabupaten Bantul, penyusunan agenda kerja tim penyusun Renstra Dinas Kesehatan Kabupaten Bantul dan penyiapan data dan informasi perencanaan pembangunan Daerah berdasarkan SIPD.

b. Penyusunan Rancangan Awal Renstra Dinas Kesehatan Kabupaten Bantul

Penyusunan rancangan awal Renstra Dinas Kesehatan Kabupaten Bantul dilakukan bersamaan dengan penyusunan rancangan awal RPJMD.

c. Penyusunan Rancangan Renstra Dinas Kesehatan Kabupaten Bantul

Rancangan Renstra Dinas Kesehatan Kabupaten Bantul disusun dengan menyempurnakan rancangan awal Renstra Dinas Kesehatan Kabupaten Bantul dan dibahas dalam forum Perangkat Daerah/lintas Perangkat Daerah Kabupaten Bantul.

d. Pelaksanaan Forum Perangkat Daerah / Lintas Perangkat Daerah Kabupaten Bantul

Forum Perangkat Daerah Kabupaten Bantul dalam rangka penyusunan Renstra Perangkat Daerah Tahun 2025-2029 merupakan forum para pemangku kepentingan pelayanan Perangkat Daerah untuk membahas

Rancangan Renstra Dinas Kesehatan Kabupaten Bantul untuk mendapat masukan bagi penajaman dan penyempurnaan substansi Rancangan Renstra Dinas Kesehatan Kabupaten Bantul.

- e. Perumusan Rancangan Akhir Renstra Dinas Kesehatan Kabupaten Bantul
Perumusan rancangan akhir Renstra Dinas Kesehatan Kabupaten Bantul merupakan proses penyempurnaan Rancangan Renstra Dinas Kesehatan Kabupaten Bantul menjadi Rancangan Akhir Renstra Dinas Kesehatan Kabupaten Bantul berdasarkan Peraturan Daerah tentang RPJMD.

- f. Penetapan Renstra Dinas Kesehatan

Rancangan Akhir Renstra Dinas Kesehatan Kabupaten Bantul disampaikan Kepala Dinas Kesehatan Kabupaten Bantul kepada kepala Badan Perencanaan Pembangunan Daerah Kabupaten Bantul untuk memperoleh pengesahan Bupati dengan Peraturan Bupati.

1.1.4 Keterkaitan Renstra dengan Dokumen Lainnya

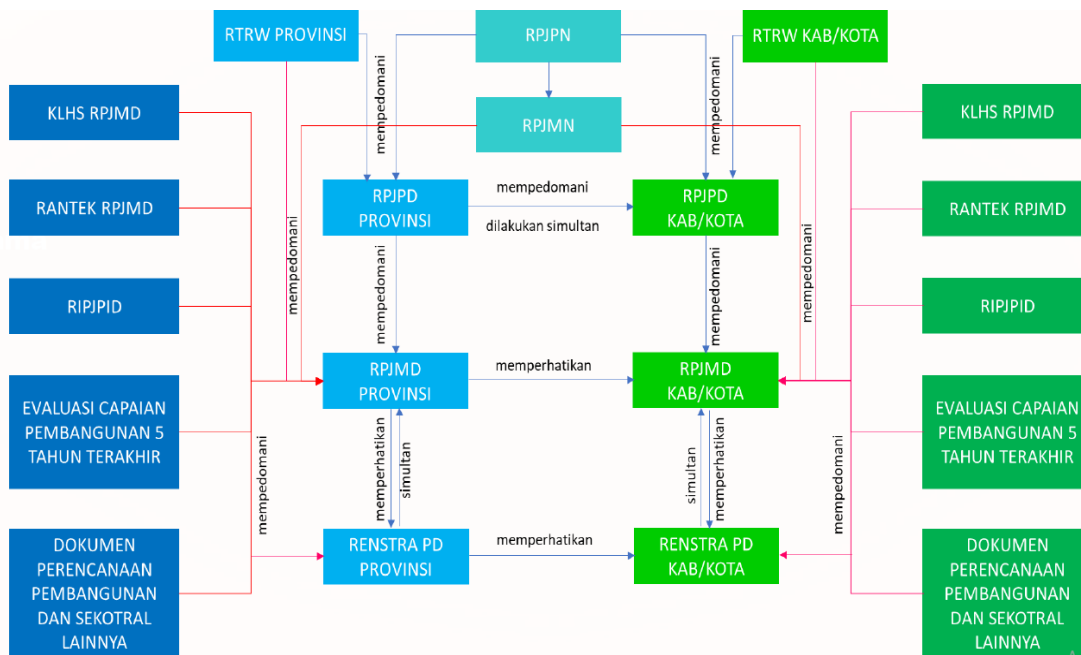
- a. Hubungan Renstra Perangkat Daerah dan RPJMD

RPJMD menjadi pedoman dalam penyusunan Renstra Dinas Kesehatan Kabupaten Bantul yang berwawasan 5 (lima) tahunan. Renstra Dinas Kesehatan Kabupaten Bantul merupakan penjabaran teknis RPJMD yang berfungsi sebagai dokumen perencanaan teknis operasional dalam menentukan arah kebijakan serta indikasi program dan kegiatan setiap urusan bidang dan atau fungsi pemerintahan untuk jangka waktu 5 (lima) tahunan, yang disusun oleh setiap Perangkat Daerah di bawah koordinasi Badan Perencanaan Pembangunan Daerah (Bappeda) Kabupaten Bantul.

- b. Hubungan Renstra dan Renja (Rencana Kerja) Perangkat Daerah

Rencana Kerja Organisasi Perangkat Daerah atau bisa disingkat Renja Organisasi Perangkat Daerah (OPD) adalah dokumen perencanaan Kerja Perangkat Daerah untuk periode 1 tahun. Renstra Perangkat Daerah menjadi dasar dan acuan dalam proses penyusunan dokumen tersebut.

Hubungan antara Renstra dengan Dokumen Perencanaan lainnya dapat dilihat pada gambar berikut:



Sumber: Inmendagri No. 2 Tahun 2025 Tentang Pedoman Penyusunan RPJMD dan Renstra OPD Tahun 2025-2029

Gambar 1.1. Hubungan Renstra dengan Dokumen Perencanaan Lain

1.1.5 Sejarah Dinas Kesehatan

Sebelum resmi bernama Dinas Kesehatan Kabupaten Bantul, lembaga ini dikenal sebagai Dinas Kesehatan Rakyat yang beralamat di Jl. IR. H. Djuanda, Kotak Pos 111, Bantul. Seiring kebutuhan peningkatan pelayanan kesehatan, dibentuklah Dinas Kesehatan Kabupaten melalui Peraturan Daerah Kabupaten Bantul Nomor 3 Tahun 1982 tentang Susunan Organisasi dan Tata Kerja, dengan nama Dinas Kesehatan Kabupaten Daerah Tingkat II Bantul. Mengacu pada Keputusan Menteri Dalam Negeri Nomor 39 Tahun 1992 tentang Pedoman Organisasi Dinas Daerah, struktur organisasi dibedakan menjadi dua pola, yaitu pola minimal (Sub Bagian membawahi tiga Bagian dan Seksi membawahi tiga Sub Seksi) dan pola maksimal (Bagian membawahi empat Sub Bagian dan Sub Dinas membawahi empat Seksi). Melalui surat kawat tertanggal 28 Januari 1995 Nomor 061/2160/SJ, seluruh Dinas Kesehatan Provinsi dan Kabupaten diwajibkan menerapkan pola maksimal.

Gempa bumi besar pada 27 Mei 2006 menyebabkan kerusakan berat pada bangunan kantor, sehingga Pemerintah Daerah memindahkan lokasi Dinas Kesehatan Kabupaten Bantul. Sejak 1 Januari 2019, kantor baru

beroperasi di Kompleks II Kantor Pemerintah Daerah (Pemda) Bantul, Lingkar Timur, Manding, Tlirenggo. Struktur organisasi saat itu diatur melalui Peraturan Bupati Bantul Nomor 59 Tahun 2008. Selanjutnya, untuk menyesuaikan ketentuan Peraturan Daerah Kabupaten Bantul Nomor 12 Tahun 2016 (yang telah beberapa kali diubah, terakhir melalui Perda Nomor 5 Tahun 2021), Bupati menetapkan Peraturan Bupati Nomor 50 Tahun 2023 tentang Kedudukan, Susunan Organisasi, Tugas, Fungsi, dan Tata Kerja Dinas pada Pemerintah Kabupaten Bantul.

Dalam kiprahnya, Dinas Kesehatan juga membawahi fasilitas kesehatan penting, seperti Rumah Sakit Umum Daerah Kabupaten Bantul yang berdiri sejak 1953 sebagai Rumah Sakit Hongeroedem (HO) untuk menangani wabah busung lapar. Rumah sakit ini memulai layanan dengan 60 tempat tidur pada 1957, berkembang dari RS Kelas D menjadi Kelas C pada 1993, dan mencapai Kelas B Non Pendidikan pada 2007. Konsistensi mutu pelayanan dibuktikan dengan akreditasi penuh sejak 1998, hingga meraih predikat Paripurna (Bintang 5) dalam berbagai versi akreditasi seperti STARS 2012, SNARS, dan STARKES 2022.

Sejalan dengan upaya memperluas akses pelayanan kesehatan, Pemerintah Kabupaten Bantul mendirikan Rumah Sakit Umum Daerah Saras Adyatma, yang berlokasi di Jalan Samas Km 19,9, Dusun Selo, Sidomulyo, Bambanglipuro. Lokasi ini sebelumnya digunakan sebagai Rumah Sakit Lapangan Khusus Covid-19 pada April 2020, menunjukkan respons cepat dan adaptif terhadap krisis kesehatan. Keberadaannya kemudian dilembagakan melalui Peraturan Bupati Nomor 49 Tahun 2022, tanggal 27 Juni 2022, yang membentuk Unit Organisasi Bersifat Khusus (UOBK) RSUD Kelas D Saras Adyatma di bawah Dinas Kesehatan. Proses legalisasi dilanjutkan dengan penerbitan izin mendirikan rumah sakit pada 25 Juli 2022 dan izin operasional sebagai rumah sakit milik daerah kelas D pada 2 Agustus 2022 oleh Dinas Penanaman Modal dan Pelayanan Terpadu Satu Pintu. Dengan terbitnya Undang-Undang Cipta Kerja Nomor 11 Tahun 2020, RSUD Saras Adyatma juga telah mendapatkan Perizinan Berusaha Berbasis Risiko dengan Nomor Induk Berusaha (NIB) 1302230027715 pada 13 Februari 2023, menandai kesiapan operasional dan komitmen terhadap tata kelola yang modern dan sesuai regulasi nasional

Kini, dengan dua rumah sakit umum daerah yang saling melengkapi, RSUD Panembahan Senopati dan RSUD Saras Adyatma ditambah 27 Puskesmas yang tersebar merata di seluruh wilayah kabupaten Bantul, sistem pelayanan kesehatan di Kabupaten Bantul semakin mudah diakses oleh masyarakat. Jaringan Puskesmas ini menjadi ujung tombak pelayanan kesehatan, mendekatkan akses layanan dasar, promotif dan preventif.

1.2 Dasar Hukum

Peraturan perundang-undangan yang menjadi landasan hukum penyusunan Renstra Dinas Kesehatan Tahun 2025 – 2029 adalah sebagai berikut:

1. Undang-Undang Nomor 25 Tahun 2004 tentang Sistem Perencanaan Pembangunan Nasional (Lembaran Negara Republik Indonesia Tahun 2004 Nomor 104, Tambahan Lembaran Negara Republik Indonesia Nomor 4723);
2. Undang-Undang Nomor 14 Tahun 2008 tentang Keterbukaan Informasi Publik (Lembar Negara Republik Indonesia Tahun 2008 Nomor 61, Tambahan Lembar Negara Nomor 4846)
3. Undang-Undang Nomor 13 Tahun 2012 tentang Keistimewaan Yogyakarta (Lembaran Negara Republik Indonesia Tahun 2012 Nomor 170, Tambahan Lembaran Negara Republik Indonesia Nomor 5339);
4. Undang-Undang Nomor 23 Tahun 2014 tentang Pemerintahan Daerah (Lembaran Negara Republik Indonesia Tahun 2014 Nomor 244, Tambahan Lembaran Negara Republik Indonesia Nomor 5587) sebagaimana telah diubah beberapa kali terakhir dengan Undang-Undang Nomor 11 Tahun 2020 tentang Cipta Kerja (Lembaran Negara Republik Indonesia Tahun 2020 Nomor 245, Tambahan Lembaran Negara Republik Indonesia Nomor 6573);
5. Undang-Undang Republik Indonesia Nomor 17 Tahun 2023 Tentang Kesehatan (Lembaran Negara Republik Indonesia Tahun 2023 Nomor 105);
6. Peraturan Presiden Republik Indonesia Nomor 12 tahun 2025 tentang Rencana Pembangunan Jangka Menengah Nasional Tahun 2025- 2029;

7. Peraturan Menteri Dalam Negeri Nomor 86 Tahun 2017 tentang Tata Cara Perencanaan, Pengendalian dan Evaluasi Pembangunan Daerah, Tata Cara Evaluasi Rancangan Peraturan Daerah tentang Rencana Pembangunan Jangka Panjang Daerah dan Rencana Pembangunan Jangka Menengah Daerah, serta Tata Cara Perubahan Rencana Pembangunan Jangka Panjang Daerah, Rencana Pembangunan Jangka Menengah Daerah, dan Rencana Kerja Pemerintah Daerah (Lembaran Negara Republik Indonesia Tahun 2017 Nomor 1213);
8. Peraturan Menteri Dalam Negeri Nomor 79 Tahun 2018 Tentang Badan Layanan Umum Daerah (Berita Negara Republik Indonesia Tahun 2018 nomor 1213);
9. Peraturan Menteri Dalam Negeri Nomor 90 Tahun 2019 tentang tentang Klasifikasi, Kodifikasi dan Nomenklatur Perencanaan Pembangunan dan Keuangan Daerah (Berita Negara Republik Indonesia Tahun 2019 Nomor 1447);
10. Peraturan Menteri Dalam Negeri Nomor 59 Tahun 2021 tentang penerapan Standar Pelayanan Minimal (Berita Negara Republik Indonesia Tahun 2021 Nomor 1419);
11. Peraturan Menteri Kesehatan Nomor 6 Tahun 2024 tentang Standar Teknis Pemenuhan Standar Pelayanan Minimal Kesehatan (Berita Negara Republik Indonesia Tahun 2024 Nomor 204);
12. Keputusan Menteri Dalam Negeri Nomor 900.1-2850 Tahun 2025 tentang Perubahan Ketiga Atas Keputusan Menteri Dalam Negeri Nomor 050-5889 Tahun 2021;
13. Instruksi Menteri Dalam Negeri Nomor 2 Tahun 2025 tentang Pedoman Penyusunan Rencana Pembangunan Jangka Menengah Daerah dan Rencana Strategis Perangkat Daerah Tahun 2025 - 2029;
14. Peraturan Gubernur Daerah Istimewa Yogyakarta Nomor 21 Tahun 2023 tentang Rencana Strategis Perangkat Daerah Daerah Istimewa Yogyakarta Tahun 2022 - 2027;
15. Peraturan Gubernur Daerah Istimewa Yogyakarta Nomor 52 Tahun 2023 tentang Pedoman Pengelolaan Belanja Bantuan Keuangan Daerah kepada Pemerintah Kabupaten/Kota dan Pemerintah Kalurahan (Berita Daerah

- Daerah Istimewa Yogyakarta Tahun 2023 Nomor 52; Tambahan Berita Daerah Istimewa Yogyakarta Nomor 52)
16. Peraturan Gubernur Daerah Istimewa Yogyakarta Nomor 43 Tahun 2024 tentang Sistem dan Prosedur Keuangan Daerah (Berita Daerah Daerah Istimewa Yogyakarta Tahun 2024 Nomor 43; Tambahan Berita Daerah Daerah Istimewa Yogyakarta Nomor 43)
 17. Peraturan Daerah Kabupaten Bantul Nomor 24 Tahun 2008 tentang Tata Cara Penyusunan Perencanaan Pembangunan Daerah dan Pelaksanaan Musyawarah Perencanaan Pembangunan Daerah (Lembaran Daerah Kabupaten Bantul Tahun 2007 Seri D Nomor 2);
 18. Peraturan Daerah Kabupaten Bantul Nomor 04 Tahun 2011 tentang Rencana Tata Ruang Wilayah Kabupaten Bantul Tahun 2010–2030 (Lembaran Daerah Nomor Kabupaten Bantul Tahun 2011 Nomor 4 Seri C);
 19. Peraturan Daerah Nomor 5 Tahun 2021 tentang Perubahan Kedua Atas Peraturan Daerah Kabupaten Bantul Nomor 12 Tahun 2016 tentang Pembentukan dan Susunan Perangkat Daerah Kabupaten Bantul (Lembaran Daerah Kabupaten Bantul Tahun 2021 Nomor 5);
 20. Peraturan Daerah Kabupaten Bantul Nomor 6 Tahun 2025 tentang Rencana Pembangunan Jangka Menengah Daerah Tahun 2025-2029 (Lembaran Daerah Kabupaten Bantul Tahun 2025 Nomor 6);
 21. Peraturan Bupati Nomor 50 Tahun 2023 tentang Kedudukan, Susunan Organisasi, Tugas, Fungsi, dan Tata Kerja Dinas pada Pemerintah Daerah Kabupaten Bantul (Berita Daerah Kabupaten Bantul Tahun 2023 Nomor 50);
 22. Peraturan Bupati Nomor 54 Tahun 2023 tentang Pembentukan, Kedudukan, Susunan Organisasi, Tugas, Fungsi, dan Tata Kerja pada Unit Pelaksana Teknis Daerah pada Dinas Kesehatan (Berita Daerah Kabupaten Bantul Tahun 2023 Nomor 54);
 23. Peraturan Bupati Bantul Nomor 55 Tahun 2023 Tentang Pembentukan, Kedudukan, Susunan Organisasi, Tugas, Fungsi, Dan Tata Kerja Unit Organisasi Bersifat Khusus Rumah Sakit Umum Daerah;
 24. Peraturan Bupati Bantul Nomor 10 Tahun 2025 tentang Rencana Aksi Penerapan Standar Pelayanan Minimal Tahun 2025 - 2029.

1.3 Maksud dan Tujuan

Maksud penyusunan Rencana Strategis Dinas Kesehatan Kabupaten Bantul tahun 2025 – 2029 adalah untuk memberikan arah, pedoman dan penjelasan program pembangunan kesehatan di Kabupaten Bantul dalam rangka pencapaian Visi – Misi Bupati Tahun 2025 - 2029.

Tujuan penyusunan Rencana Strategis Dinas Kesehatan Kabupaten Bantul Tahun 2025 – 2029 adalah sebagai berikut:

1. Menjabarkan visi, misi Bupati dan Wakil Bupati terpilih Tahun 2025 - 2029 dalam tujuan, sasaran, program, kegiatan dan sub kegiatan pembangunan Dinas Kesehatan Kabupaten Bantul dalam rangka melaksanakan urusan pemerintahan urusan kesehatan tahun 2025 - 2029;
2. Sebagai dokumen perencanaan Dinas Kesehatan Kabupaten Bantul untuk tahun 2025 - 2029;
3. Sebagai pedoman dalam menyusun rencana kerja tahunan yang dituangkan dalam rencana kerja Dinas Kesehatan Kabupaten Bantul;
4. Sebagai pedoman dalam pelaksanaan, pengendalian, pengawasan dan evaluasi pembangunan kesehatan.

1.4 Sistematika Penulisan

Renstra Dinas Kesehatan Kabupaten Bantul Tahun 2025-2029 disusun dengan sistematika sebagai berikut:

BAB I PENDAHULUAN

Bab ini berisi pendahuluan yang menjelaskan latar belakang, dasar hukum, serta fungsi rencana strategis sebagai pedoman arah kebijakan dan program kerja selama periode perencanaan. Tujuannya adalah memberikan gambaran umum, konteks strategis, serta memastikan keselarasan dengan dokumen perencanaan nasional atau daerah. Bab ini juga menjabarkan sistematika isi Renstra secara ringkas, yang meliputi sub sub judul:

- 1.1 Latar Belakang
- 1.2 Landasan Hukum
- 1.3 Maksud dan Tujuan
- 1.4 Sistematika Penulisan

BAB II GAMBARAN PELAYANAN, PERMASALAHAN DAN ISU STRATEGIS PERANGKAT DAERAH

Bab ini memuat gambaran pelayanan Perangkat Daerah, mencakup tugas dan fungsi organisasi, sumber daya yang dimiliki, serta capaian dan tantangan kinerja pelayanan. Tujuannya adalah memberikan gambaran menyeluruh sebagai dasar analisis perumusan isu strategis dan kebijakan pada bab selanjutnya. Bab ini juga memastikan keselarasan antara kondisi riil OPD dengan arah kebijakan dalam RPJMD. Adapun di bab ini berisi tentang:

- 2.1 Gambaran Pelayanan Perangkat Daerah
- 2.2 Permasalahan dan Isu Strategis Perangkat Daerah

BAB III TUJUAN, SASARAN, STRATEGI DAN ARAH KEBIJAKAN

Bab III Renstra memuat tujuan, sasaran, strategi, dan arah kebijakan perangkat daerah untuk menjawab permasalahan dan isu strategis yang telah diidentifikasi. Bab ini juga memuat uraian tentang **program, kegiatan, dan sub kegiatan**, lengkap dengan **indikator kinerja**, target tahunan, serta pagu anggaran indikatif untuk bidang urusan yang menjadi tanggung jawab perangkat daerah. Bab ini juga menyajikan **Indikator Kinerja Utama (IKU)** dan **Indikator Kinerja Kunci (IKK)** sebagai tolok ukur pencapaian tujuan dan sasaran Renstra hingga akhir masa periode 2025–2029. Tujuan utamanya adalah merinci pelaksanaan program secara operasional dan memastikan akuntabilitas serta pengukuran kinerja yang jelas sebagai dasar pelaporan dan evaluasi ke depan. Tujuannya adalah menetapkan arah dan target jangka menengah serta menjadi dasar penyusunan program dan kegiatan pada bab selanjutnya. Bab ini memastikan keterkaitan antara analisis permasalahan dan langkah strategis yang akan diambil. Adapun isi dari bab III yaitu:

- 3.1 Tujuan dan Sasaran
- 3.2 Strategi dan Arah Kebijakan

BAB IV PROGRAM, KEGIATAN, SUB KEGIATAN, DAN KINERJA PENYELENGGARAAN BIDANG URUSAN

Bab IV memuat **kerangka pendanaan** seluruh program dan kegiatan perangkat daerah selama periode perencanaan, lengkap dengan proyeksi kebutuhan anggaran tahunan. Bab ini menyajikan kesesuaian antara kebutuhan pendanaan dan kemampuan keuangan daerah, termasuk sumber pendanaan alternatif jika diperlukan. Tujuannya adalah memastikan ketercapaian sasaran strategis secara realistis dan akuntabel berdasarkan kapasitas fiskal yang tersedia. Bab ini juga menjadi acuan dalam menyusun dokumen perencanaan tahunan seperti RKPD dan Renja OPD.

4.1. Program, Kegiatan, Sub Kegiatan

4.2. Kinerja Penyelenggaraan Urusan;

BAB V. PENUTUP

BAB II

GAMBARAN PELAYANAN PERANGKAT DAERAH

2.1. Gambaran Pelayanan Perangkat Daerah

2.1.1. Tugas, Fungsi dan Struktur

2.1.2.1 Tugas, Fungsi dan Struktur Dinas Kesehatan

Dinas Kesehatan dipimpin oleh Kepala Dinas yang berkedudukan dibawah dan bertanggung jawab kepada Bupati melalui Sekretaris Daerah. Dinas Kesehatan mempunyai tugas membantu bupati dalam melaksanakan urusan pemerintahan yang menjadi kewenangan daerah dan tugas pembantuan bidang kesehatan. Dalam melaksanakan tugas tersebut, Dinas Kesehatan menyelenggarakan fungsi:

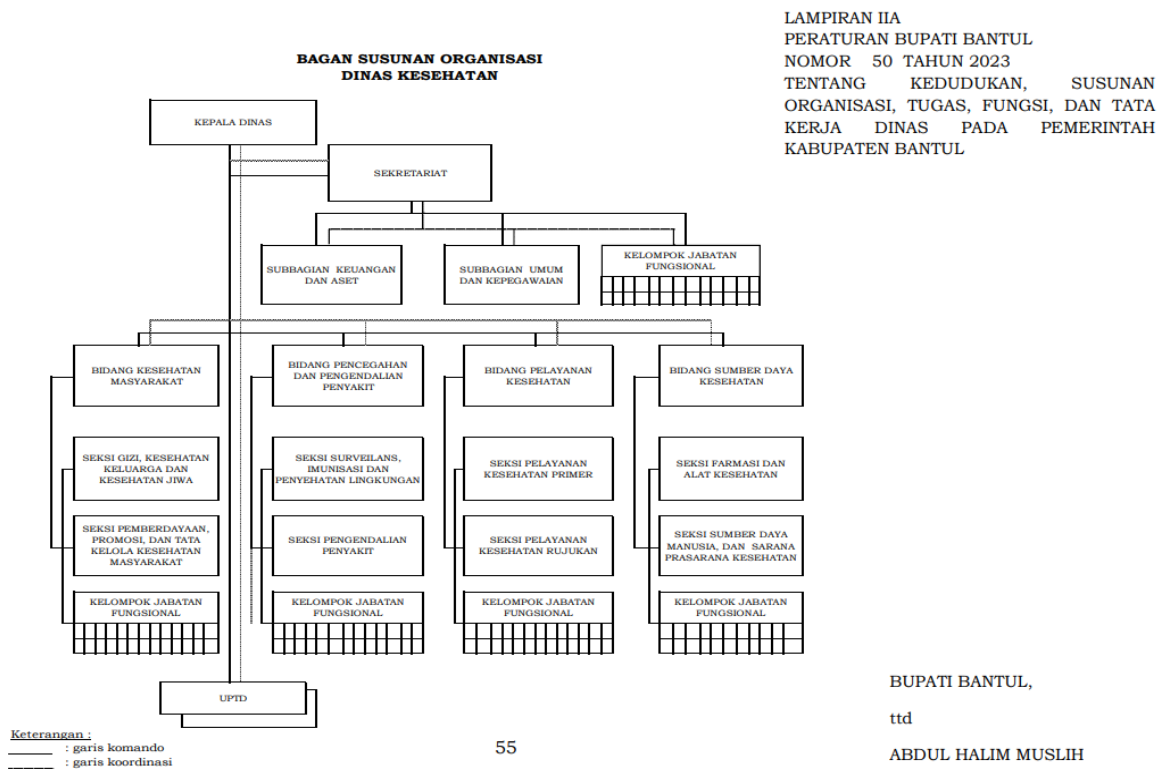
- a. Perumusan kebijakan teknis di bidang kesehatan masyarakat, pencegahan dan pengendalian penyakit, pelayanan kesehatan, kefarmasian, alat kesehatan dan Perbekalan Kesehatan Rumah Tangga serta sumber daya kesehatan;
- b. Pelaksanaan kebijakan di bidang kesehatan masyarakat, pencegahan dan pengendalian penyakit, pelayanan kesehatan, kefarmasian, alat kesehatan dan Perbekalan Kesehatan Rumah Tangga serta sumber daya kesehatan;
- c. Pemantauan, evaluasi dan pelaporan di bidang kesehatan masyarakat, pencegahan dan pengendalian penyakit, pelayanan kesehatan, kefarmasian, alat kesehatan dan Perbekalan Kesehatan Rumah Tangga serta sumber daya kesehatan;
- d. Pelaksanaan administrasi pada Dinas Kesehatan; dan
- e. Pelaksanaan fungsi lain yang diberikan oleh Bupati sesuai dengan bidang tugasnya.

Susunan organisasi Dinas Kesehatan Kabupaten Bantul adalah sebagai berikut:

- a. Kepala Dinas;
- b. Sekretariat, terdiri atas:
 - 1) Subbagian Keuangan dan Aset;
 - 2) Subbagian Umum dan Kepegawaian;
- c. Bidang Kesehatan Masyarakat, terdiri atas:
 - 1) Seksi Gizi, Kesehatan Keluarga dan Kesehatan Jiwa; dan

- 2) Seksi Pemberdayaan, Promosi dan Tata Kelola Kesehatan Masyarakat;
- d. Bidang Pencegahan dan Pengendalian Penyakit, terdiri atas:
 - 1) Seksi Surveilans, Imunisasi, dan Penyehatan Lingkungan; dan
 - 2) Seksi Pengendalian Penyakit;
- e. Bidang Pelayanan Kesehatan, terdiri atas:
 - 1) Seksi Pelayanan Kesehatan Primer; dan
 - 2) Seksi Pelayanan Kesehatan Rujukan;
- f. Bidang Sumber Daya Kesehatan, terdiri atas:
 - 1) Seksi Farmasi dan Alat Kesehatan; dan
 - 2) Seksi Sumber Daya Manusia dan Sarana Prasarana Kesehatan;
- g. Kelompok Jabatan Fungsional
- h. Unit Organisasi Bersifat Khusus
- i. UPTD

Dengan bagan susunan organisasi Dinas Kesehatan adalah sebagai berikut:



Sumber : Peraturan Bupati Nomor 50 Tahun 2023 tentang Kedudukan, Susunan Organisasi, Tugas, Fungsi, dan Tata Kerja Dinas pada Pemerintah Daerah Kabupaten Bantul (Berita Daerah Kabupaten Bantul Tahun 2023 Nomor 50);

Gambar 2.1 Bagan Susunan Organisasi Dinas Kesehatan

2.1.2.2 Tugas, Fungsi dan Struktur Unit Organisasi Bersifat Khusus

Dinas Kesehatan mempunyai 2 Unit Organisasi Bersifat Khusus yaitu Rumah Sakit Umum Daerah (RSUD) Panembahan Senopati dan Rumah Sakit Umum Daerah (RSUD) Saras Adyatma. Ketugasan kedua Rumah Sakit yaitu membantu Kepala Dinas dalam menyelenggarakan urusan kesehatan di bidang pelayanan kesehatan perorangan secara paripurna.

a. RSUD Panembahan Senopati

Fungsi :

- a) perumusan kebijakan teknis pelayanan kesehatan di RSUD Panembahan Senopati;
- b) Pemeliharaan dan peningkatan kesehatan perorangan melalui pelayanan kesehatan paripurna tingkat sekunder dan tersier;
- c) pelaksanaan pendidikan dan pelatihan tenaga kesehatan dalam rangka meningkatkan sumber daya manusia dalam pemberdayaan kesehatan;
- d) pelaksanaan penelitian dan pengembangan serta penapisan teknologi bidang kesehatan dalam rangka peningkatan pelayanan kesehatan;
- e) pelaksanaan administrasi RSUD Panembahan Senopati;
- f) pemantauan, evaluasi dan pelaporan penyelenggaraan layanan; dan
- g) pelaksanaan fungsi lain yang diberikan oleh atasan sesuai dengan bidang tugasnya.

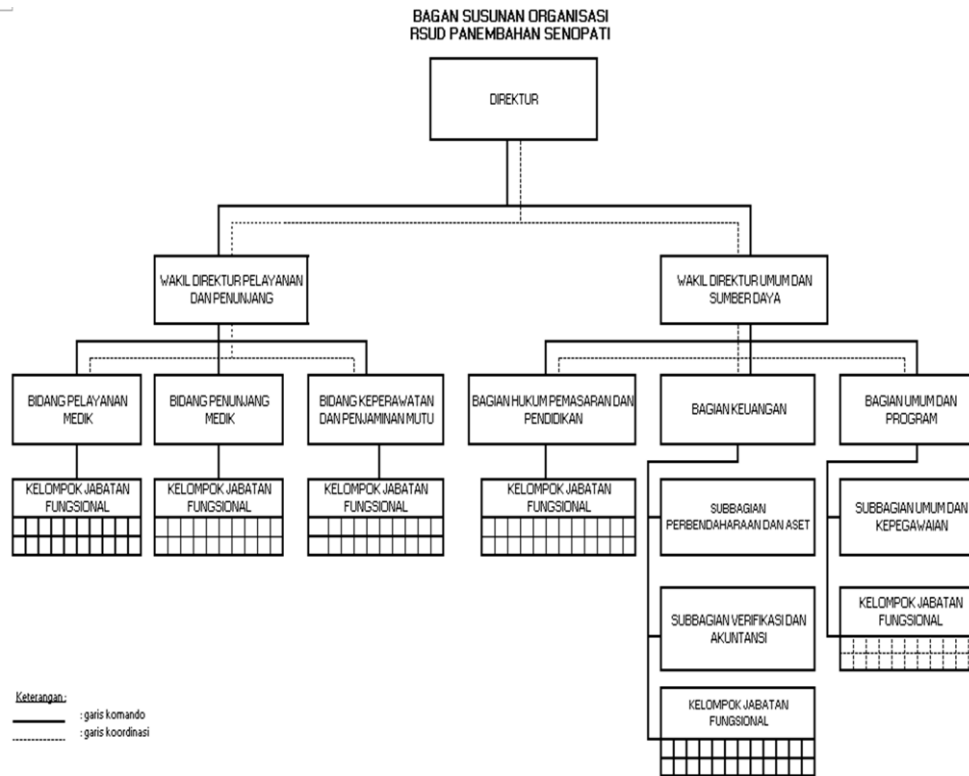
Sedangkan susunan organisasi RSUD Panembahan Senopati Kabupaten Bantul terdiri atas :

- a. Direktur;
- b. Wakil Direktur Pelayanan dan Penunjang, terdiri atas :
 1. Bidang Pelayanan Medik;
 2. Bidang Penunjang Medik; dan
 3. Bidang Keperawatan dan Penjaminan Mutu;
- c. Wakil Direktur Umum dan Sumber Daya, terdiri atas :
 1. Bagian Hukum, Pemasaran dan Pendidikan;
 2. Bagian Keuangan, terdiri atas :
 - a) Subbagian Perbendaharaan dan Aset; dan
 - b) Subbagian Verifikasi dan Akuntansi.

3. Bagian Umum dan Program, membawahi Subbagian Umum dan Kepegawaian.

d. Kelompok Jabatan Fungsional

Adapun Struktur Organisasi RSUD Panembahan Senopati Kabupaten Bantul sebagai berikut:



Sumber : Peraturan Bupati Bantul Nomor 55 Tahun 2023 Tentang Pembentukan, Kedudukan, Susunan Organisasi, Tugas, Fungsi, Dan Tata Kerja Unit Organisasi Bersifat Khusus Rumah Sakit Umum Daerah

Gambar 2.2 Bagan Struktur Organisasi RSUD Panembahan Senopati

b. RSUD Saras Adyatma

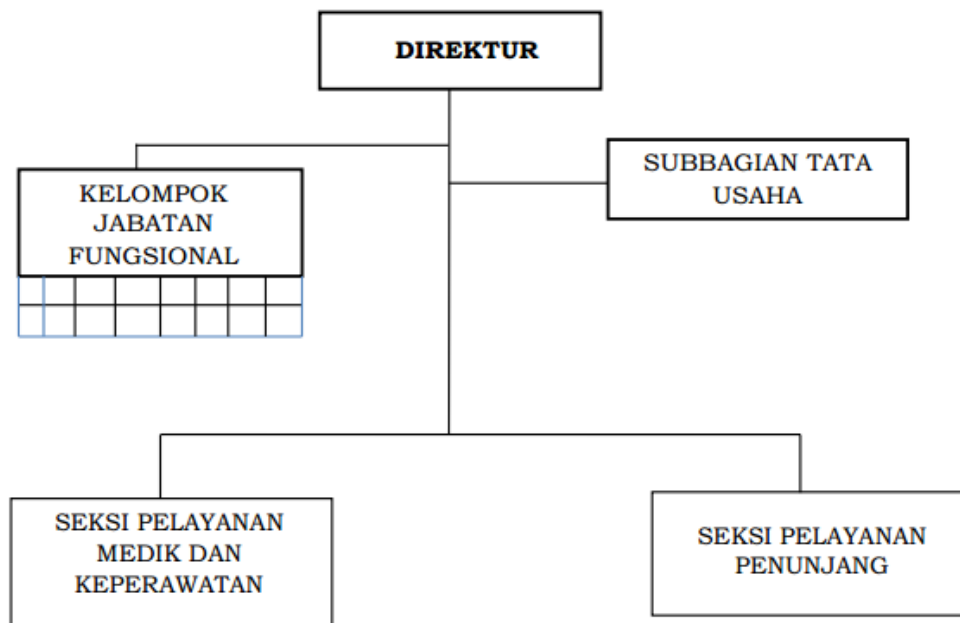
Fungsi RSUD Saras Adyatma:

- a) Penyiapan bahan perumusan kebijakan umum di bidang pengelolaan pelayanan kesehatan RSUD Saras Adyatma;
- b) Perumusan kebijakan teknis pelayanan RSUD Saras Adyatma;
- c) Penyelenggaraan pelayanan medik dan keperawatan;
- d) Penyelenggaraan pelayanan penunjang medik dan sarana;
- e) Pengoordinasian pelaksanaan tugas dan fungsi satuan organisasi;

- f) Penyelenggaraan ketatausahaan RSUD Saras Adyatma;
- g) Pembinaan, pengawasan, dan pengendalian serta pelaporan pelaksanaan tugas dan fungsi RSUD Saras Adyatma;
- h) Pelaksanaan fungsi lain yang diberikan oleh Kepala Dinas sesuai dengan bidang tugasnya.

Sedangkan susunan organisasi RSUD Saras Adyatmai Kabupaten Bantul terdiri atas :

- a) Direktur;
- b) Subbagian Tata Usaha;
- c) Seksi Pelayanan Medis dan Keperawatan
- d) Kelompok Jabatan Fungsional



Sumber : Peraturan Bupati Kabupaten Bantul Nomor 49 Tahun 2022 tentang Pembentukan, Kedudukan, Susunan Organisasi, Tugas, Fungsi, dan Tata Kerja Unit Organisasi Bersifat Khusus Rumah Sakit Umum Daerah Kelas D Saras Adyatma pada Dinas Kesehatan Kabupaten Bantul

Gambar 2.3 Bagan Susunan Organisasi RSUD Saras Adyatma

2.1.2.3 Tugas, Fungsi dan Struktur Unit Pelaksana Teknis Daerah (UPTD)

UPTD dibentuk untuk melaksanakan sebagian kegiatan teknis operasional dan/atau kegiatan teknis penunjang tertentu. UPT yang ada di Dinas Kesehatan adalah UPTD Jaminan Kesehatan Daerah (Jamkesda), 27 Pusat Kesehatan Masyarakat (Puskesmas) dan Laboratorium Kesehatan Daerah (Labkesda).

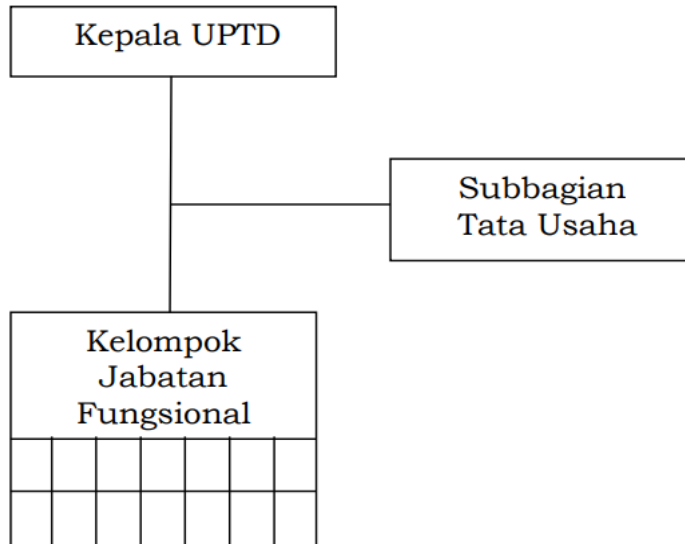
a. UPTD Puskesmas

UPTD Puskesmas di Kabupaten Bantul terdiri atas:

- a). Puskesmas Bantul I;
- b). Puskesmas Bantul II;
- c). Puskesmas Sewon I;
- d). Puskesmas Sewon II;
- e). Puskesmas Kasihan I;
- f). Puskesmas Kasihan II;
- g). Puskesmas Pajangan;
- h). Puskesmas Pandak I;
- i). Puskesmas Pandak II;
- j). Puskesmas Bambanglipuro;
- k). Puskesmas Pundong;
- l). Puskesmas Jetis I;
- m). Puskesmas Jetis II;
- n). Puskesmas Imogiri I;
- o). Puskesmas Imogiri II;
- p). Puskesmas Pleret;
- q). Puskesmas Banguntapan I;
- r). Puskesmas Banguntapan II;
- s). Puskesmas Banguntapan III;
- t). Puskesmas Dlingo I;
- u). Puskesmas Dlingo II;
- v). Puskesmas Kretek;
- w). Puskesmas Piyungan;
- x). Puskesmas Sedayu I;
- y). Puskesmas Sedayu II;
- z). Puskesmas Srandakan; dan
- å). Puskesmas Sanden.

Susunan Organisasi Puskesmas, terdiri atas:

- a) Kepala Puskesmas;
- b) Subbagian Tata Usaha; dan
- c) Kelompok Jabatan Fungsional.



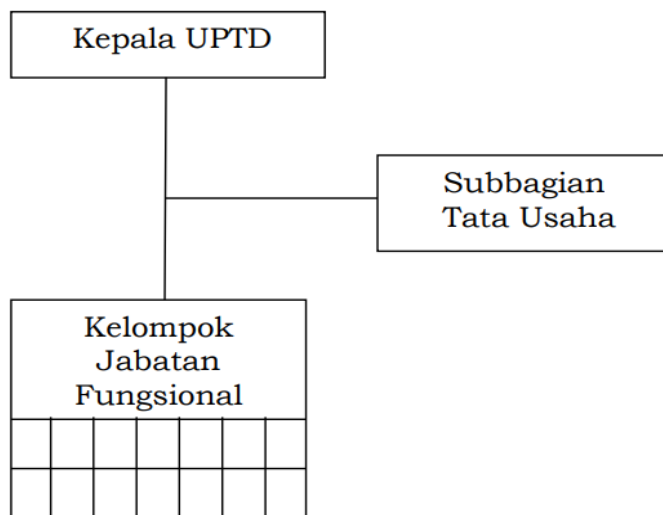
Sumber : Peraturan Bupati Bantul Nomor 54 Tahun 2023 tentang Pembentukan, Kedudukan, susunan organisasi, tugas, fungsi dan tata kerja unit pelaksana teknis daerah pada Dinas Kesehatan

Gambar 2.4 Bagan Susunan Organisasi UPTD Puskesmas

b. UPTD Jaminan Kesehatan Daerah

Susunan Organisasi UPTD Jaminan Kesehatan Daerah, terdiri atas:

- a) Kepala UPTD;
- b) Subbagian Tata Usaha; dan
- c) Kelompok Jabatan Fungsional.



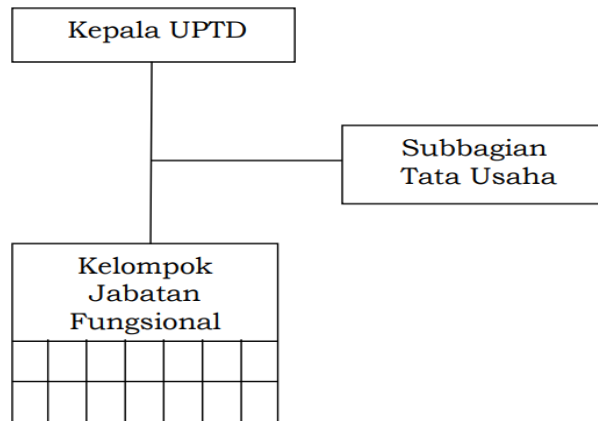
Sumber : Peraturan Bupati Bantul Nomor 54 Tahun 2023 tentang Pembentukan, Kedudukan, susunan organisasi, tugas, fungsi dan tata kerja unit pelaksana teknis daerah pada Dinas Kesehatan

Gambar 2.5 Bagan Susunan Organisasi UPTD Jaminan Kesehatan Daerah

c. UPTD Laboratorium Kesehatan Daerah,

Susunan Organisasi UPTD Laboratorium Kesehatan Daerah, terdiri atas:

- a) Kepala UPTD;
- b) Subbagian Tata Usaha; dan
- c) Kelompok Jabatan Fungsional



Sumber : Peraturan Bupati Bantul Nomor 54 Tahun 2023 tentang Pembentukan, Kedudukan, susunan organisasi, tugas, fungsi dan tata kerja unit pelaksana teknis daerah pada Dinas Kesehatan

Gambar 2.6 Bagan Susunan Organisasi UPTD Laboratorium Kesehatan Daerah

Struktur organisasi Dinas Kesehatan merupakan instrumen yang penting dalam mendukung efektivitas pelayanan publik di bidang kesehatan, sesuai dengan amanat RPJPD Kabupaten Bantul 2025-2045 dan RPJMD 2025-2029, arah pembangunan daerah menekankan Transformasi sosial dengan fokus pada kesehatan untuk semua, penguatan pelayanan dasar serta peningkatan kesejahteraan masyarakat hal ini sejalan dengan kebijakan nasional seperti :

1. Peraturan Pemerintah Nomor 18 Tahun 2016 tentang perangkat daerah
2. Peraturan Menteri dalam Negeri Nomor 99 Tahun 2018 tentang penataan perangkat daerah
3. Peraturan Menteri Pendayagunaan Aparatur Negara dan Reformasi Birokrasi Nomor 25 tahun 2020 tentang reformasi birokrasi
4. Transformasi sistem kesehatan Indonesia kemenkes RI, 2021-2025

Struktur saat ini perlu diperkuat dan disesuaikan agar mampu menjawab tantangan masa kini dan masa depan. Saat ini struktur organisasi Dinas Kesehatan sesuai dengan norma minimal perangkat daerah bidang kesehatan, namun belum mengakomodasi isu transformasi digital, manajemen promotif preventif secara komprehensif, sehingga ada beberapa tantangan yang harus dipertimbangkan dalam penyusunan struktur organisasi Dinas kesehatan Kabupaten Bantul dalam 5 (lima) tahun mendatang, yaitu:

1. Tuntutan Transformasi layanan Primer
 - a. Pendekatan kesehatan berbasis siklus hidup, keluarga dan komunitas
 - b. Integrasi layanan promotif-preventif di dalam pelayanan puskesmas
 - c. Pendampingan kelompok rentan (lansia, ODGJ, Disabilitas)
2. Kebutuhan Digitalisasi dan integrasi data
 - a. Sistem pelaporan masih tersebar dan manual
 - b. Pemantauan wilayah setempat (PWS) sesuai siklus hidup secara kohorting berbasis warehouse.
 - c. belum ada unit struktural yang menangani digital health, telemedisin dan dashboard layanan
 - d. Keamanan data
3. Penguatan adaptasi kesehatan daerah
 - a. Kejadian wabah baru, bencana dan perubahan iklim memerlukan sistem kewaspadaan dini (*early warning system*) yang tangguh.
4. Manajemen Sumber Daya Kesehatan
 - a. Kebutuhan pembinaan dan redistribusi nakes yang adil dan efektif
 - b. Ketersediaan sumber daya kesehatan
 - c. Mutu sumber daya kesehatan
 - d. Kebutuhan anggaran kalibrasi dan pemeliharaan alat sangat tinggi demi penjaminan mutu layanan.
 - e. SDM Hukum kesehatan

5. Perubahan struktur dan fungsi organisasi:

- a. Kementerian Kesehatan yang menuntut garis koordinasi sampai dengan unit paling bawah.
- b. Sistem klaster di UPTD Puskesmas menuntut pelaksanaan integrasi layanan

Berdasarkan tantangan tersebut, maka diperlukan penguatan struktur organisasi pada Dinas Kesehatan Kabupaten Bantul dengan penguatan dan penataan ulang Sumber Daya Manusia kesehatan untuk menghadapi tantangan dan mensukseskan program prioritas pemerintah pusat antara lain:

Tabel 2.1 Pemetaan Penguatan Struktur Organisasi

1. Sekretariat

No	Sub Bag/Seksi	Penguatan
1	Subbag Umum dan Kepegawaian	<ol style="list-style-type: none">1. Pelaksanaan koordinasi penyusunan peraturan perundang-undangan dan pelaksanaan advokasi hukum.2. pelaksanaan pengelolaan organisasi dan sumber daya manusia dinas Kesehatan3. keterbukaan komunikasi dan informasi publik4. pengelolaan ketatausahaan dan kearsipan
2	Subbag Keuangan dan Aset	<ol style="list-style-type: none">1. pelaksanaan sistem pengendalian internal pemerintah2. perencanaan, pencatatan, pelaporan barang milik Daerah3. monitoring manajemen keuangan Badan Layanan Umum Daerah (BLUD)4. monitoring perencanaan dan evaluasi tingkat UPTD dan UOBK5. koordinasi perencanaan dan evaluasi tingkat dinas6. koordinasi dan monitoring pelaksanaan pengadaan barang dan jasa

2. Bidang Kesehatan Masyarakat

No	Sub Bag/Seksi	Penguatan
1	Seksi Gizi, Kesehatan Keluarga dan Kesehatan Jiwa	<ol style="list-style-type: none"> 1. Pelaksanaan penanggulangan masalah Gizi Masyarakat 2. pelaksanaan pelayanan kesehatan pada kelompok rentan (kesehatan jiwa dan lanjut usia) 3. pengelolaan data kesehatan keluarga 4. Penurunan Angka Kematian Ibu (AKI), Angka Kematian Bayi (AKB) dan Angka Kematian Balita (AKBa)
2	Seksi Promosi Pemberdayaan Masyarakat, dan Tata kelola	<ol style="list-style-type: none"> 1. Diseminasi kebijakan integrasi layanan primer 2. Pelaksanaan tata kelola kesehatan masyarakat 3. Kapasitas SDM terkait promosi kesehatan 4. Promosi perilaku hidup bersih dan sehat lebih masif 5. Pemberdayaan Masyarakat sesuai dengan transformasi kesehatan. 6. Pembuatan konten media edukasi digital terkait upaya kesehatan.

3. Bidang Sumber Daya Kesehatan

No	Sub Bag/Seksi	Penguatan
1	SDM, Sarana Prasarana Kesehatan, Perijinan dan Kerjasama	<ol style="list-style-type: none"> 1. Diagnosis SDM per unit kerja berbasis regulasi terbaru dan kebutuhan operasional nyata. 2. Audit beban kerja dan manajemen data anomali untuk mengidentifikasi surplus/defisit dan memfasilitasi redistribusi. 3. Analisis komprehensif kualitas dan distribusi SDM yang mempertimbangkan kompetensi,

No	Sub Bag/Seksi	Penguatan
		<p>komposisi jabatan, dan kesetaraan akses layanan.</p> <p>4. Kemitraan dengan lintas sektor yang mendukung upaya kesehatan.</p> <p>5. Pemenuhan sarpras dan alkes sesuai kebutuhan pelayanan</p> <p>6. Realisasi RMC (Regional Maintenance Center) Alat Kesehatan.</p>
2	Farmasi, makanan minuman dan alat kesehatan	<p>1. kepastian ketersediaan dan kecukupan obat</p> <p>2. pelaksanaan kegiatan sesuai dengan rencana</p> <p>3. sistem informasi pengelolaan obat, alat kesehatan, dan makanan minuman</p>

4. Bidang Pencegahan Penyakit

No	Sub Bag/Seksi	Penguatan
1	Pengendalian Penyakit	<p>1. pengolahan dan penyajian data PM dan PTM</p> <p>2. Pelayanan dan penanganan PM dan PTM</p>
2	Surveilans, Imunisasi dan Penyehatan Lingkungan	<p>1. Kewaspadaan dini KLB, epidemiologi (pandemi dan endemic baru) dan penyakit akibat perubahan iklim</p> <p>2. Mitigasi Keracunan makanan</p> <p>3. kualitas data imunisasi</p>

5. Bidang Pelayanan Kesehatan

No	Sub Bag/Seksi	Penguatan
1	Pelayanan Kesehatan Rujukan	<p>1. Pendampingan, monitoring dan tindak lanjut mutu layanan Fasilitas Kesehatan Rujukan Tingkat Lanjut (FKRTL)</p> <p>2. Pemantauan Sistem Informasi Rumah Sakit (SIMRS) terpadu dengan Sistem Informasi Kesehatan Nasional (SIKN).</p>

No	Sub Bag/Seksi	Penguatan
		<ol style="list-style-type: none"> 3. Sistem penanganan krisis kesehatan. 4. Sistem Penanggulangan Gawat Darurat Terpadu (SPGDT) 5. Penguatan kelembagaan PSC 119 Kab Bantul
2	Pelayanan Kesehatan Primer	<ol style="list-style-type: none"> 1. Pendampingan, monitoring dan tindak lanjut mutu Fasilitas Kesehatan Tingkat Pertama (FKTP) 2. Sistem Informasi Puskesmas (Simpus) terpadu dengan Sistem Informasi Kesehatan Nasional (SIKN) 3. Pemantauan Sistem Informasi FKTP lainnya (Klinik dan Tempat praktik mandiri tenaga medis) terpadu dengan Sistem Informasi Kesehatan Nasional (SIKN)

6. UPTD Puskesmas, Jamkesda dan Labkesda

No	Unit	Penguatan
1	Puskesmas	<ol style="list-style-type: none"> 1. Pemantauan Wilayah Setempat 2. Pemenuhan Sumber daya kesehatan sesuai kebutuhan 3. Pelaksanaan transformasi kesehatan di Puskesmas, Pustu dan Posyandu 4. Pengelolaan Badan Layanan Umum Daerah (BLUD). 6. Kelembagaan Puskesmas rawat inap dan rawat jalan sesuai dengan regulasi 5. Struktur organisasi berdasarkan klaster 6. Sistem Kewaspadaan Dini Bencana, Wabah, KLB dan penyebaran penyakit karena perubahan iklim di Wilayah Kerja UPTD Puskesmas.
2	Jamkesda	<ol style="list-style-type: none"> 1. Peningkatan kapasitas verifikator klaim 2. Pemenuhan sumber daya manusia sesuai kebutuhan

No	Unit	Penguatan
3	Labkesda	<ol style="list-style-type: none"> 1. Promosi pelayanan di UPTD Labkesda 2. Pengelolaan Badan Layanan Umum Daerah (BLUD). 3. Jenis layanan di UPTD Labkesda. 4. Penguatan kelembagaan

7. RSUD Panembahan Senopati dan RSUD Saras Adyatma

No	Unit	Penguatan
1	RSUD Panembahan Senopati	<ol style="list-style-type: none"> 1. Penyediaan regulasi rumah sakit (Kebijakan, SPO dll) 2. Penyediaan dan pengembangan sumber daya manusia 3. Penyediaan sarana prasarana yang semakin lengkap 4. Peningkatan mutu dan keselamatan pasien (AKreditasi, ISO dll) 5. Menjalin Kerja sama dengan stakeholder dan pihak ketiga terkait 6. Inovasi layanan 7. Pemenuhan Standar Pelayanan Minimal (SPM) Rumah sakit 8. Peningkatan kesadaran dan pengetahuan masyarakat 9. Pengembangan Sistem Managemen dan Teknologi Informasi

No	Unit	Penguatan
2	RSUD Saras Adyatma	<ol style="list-style-type: none"> 1. Penguatan digitalisasi pelayanan rumah sakit melalui pemenuhan kuantitas dan kualitas SDM, sarana prasarana, sistem manajemen, dan perlindungan keamanan data. 2. Pengembangan pada layanan prioritas KIA dan geriatri 3. Pengembangan layanan lain BLUD (Hemodialisa, mata) 4. Peningkatan kelas RS 5. Peningkatan mutu dan keselamatan pasien (Akreditasi, ISO, dll)

2.1.2. Sumber Daya Dinas Kesehatan

2.1.2.1 Sumber Daya Manusia

Dalam menjalankan tugas dan fungsinya organisasi Dinas Kesehatan didukung dengan sumber daya Aparatur Sipil Negara (ASN) dan Non ASN sebagai berikut:

a. Dinas Kesehatan

Tabel 2.2 Data Sumber Daya Manusia Dinas Kesehatan Kabupaten Bantul Tahun 2024

No	Jenis	Kebutuhan	Jumlah Yang ada		Kekurangan
			ASN	Non ASN	
A	Sekretariat	49	17	24	8
	Analisis Kepegawaian - Ahli Pertama	0	0	0	0
	Analisis Kepegawaian - Ahli Muda	1	1	0	0
	Analisis Kepegawaian - Ahli Madya	1	0	0	1
	Pranata Komputer - Terampil	2	2	0	0
	Pranata Komputer - Mahir	0	0	0	0
	Pranata Komputer - Penyelia	0	0	0	0
	Arsiparis - Terampil	2	2	0	0

No	Jenis	Kebutuhan	Jumlah Yang ada		Kekurangan
			ASN	Non ASN	
	Arsiparis - Mahir	0	0	0	0
	Arsiparis - Penyelia	0	0	0	0
	Arsiparis - Ahli Pertama	1	0	0	1
	Arsiparis - Ahli Muda	0	0	0	0
	Arsiparis - Ahli Madya	0	0	0	0
	Arsiparis - Ahli Utama	0	0	0	0
	Perencana - Ahli Pertama	0	0	0	0
	Perencana - Ahli Muda	1	1	0	0
	Perencana - Ahli Madya	1	0	0	1
	Perencana - Ahli Utama	0	0	0	0
1	Sub Bagian Umum dan Kepegawaian	27	2	19	6
	Pengadministrasi Perkantoran	7	0	5	2
	Operator Layanan Operasional	14	0	14	0
	Penelaah Teknis Kebijakan	2	1	0	1
	Pengolah Data dan Informasi	1	1	0	0
	Penata Kelola Sistem dan Teknologi Informasi	1	0	0	1
	Pengelola Umum Operasional	2	0	0	2
2	Sub Bagian Keuangan dan Aset	13	9	5	-1
	Penelaah Teknis Kebijakan	4	3	3	-2
	Pengolah Data dan Informasi	4	2	0	2
	Pengadministrasi Perkantoran	5	4	2	-1
B	Bidang Pencegahan dan Pengendalian Penyakit	27	16	4	7
	Tenaga Sanitasi Lingkungan - Terampil	1	0	0	1
	Tenaga Sanitasi Lingkungan - Mahir	0	0	0	0
	Tenaga Sanitasi Lingkungan - Penyelia	2	1	0	1
	Tenaga Sanitasi Lingkungan - Ahli Pertama	0	0	0	0
	Tenaga Sanitasi Lingkungan - Ahli Muda	1	1	0	0
	Tenaga Sanitasi Lingkungan - Ahli Madya	1	1	0	0
	Tenaga Sanitasi Lingkungan - Ahli Utama	0	0	0	0
	Pranata Komputer - Terampil	0	0	0	0
	Pranata Komputer - Mahir	1	1	0	0

No	Jenis	Kebutuhan	Jumlah Yang ada		Kekurangan
			ASN	Non ASN	
	Pranata Komputer - Penyelia	0	0	0	0
	Administrator Kesehatan - Ahli Pertama	3	2	0	1
	Administrator Kesehatan - Ahli Muda	0	0	0	0
	Administrator Kesehatan - Ahli Madya	0	0	0	0
	Entomolog kesehatan - Ahli Pertama	1	0	0	1
	Entomolog kesehatan - Ahli Muda	0	0	0	0
	Entomolog kesehatan - Ahli Madya	0	0	0	0
	Entomolog kesehatan - Ahli Utama	0	0	0	0
	Epidemiolog Kesehatan - Ahli Pertama	2	2	0	0
	Epidemiolog Kesehatan - Ahli Muda	0	0	0	0
	Epidemiolog Kesehatan - Ahli Madya	0	0	0	0
	Epidemiolog Kesehatan - Ahli Utama	0	0	0	0
1	Seksi Pelayanan Kesehatan Penyakit Menular dan Tidak Menular	7	4	1	2
	Pengelola Layanan Kesehatan	1	1	0	0
	Penelaah Teknis Kebijakan	3	2	0	1
	Pengadministrasi Perkantoran	2	1	1	0
	Penata Kelola Layanan Kesehatan	1	0	0	1
2	Seksi Surveilans, Imunisasi dan Penyehatan lingkungan	8	4	3	1
	Pengolah Data dan Informasi	2	1	1	0
	Penelaah Teknis Kebijakan	3	2	1	0
	Penata Layanan Operasional	1	1	0	0
	Pengadministrasi Perkantoran	1	0	1	0
	Pengelola Layanan Kesehatan	1	0	0	1
C	Bidang Pelayanan Kesehatan	15	9	3	3
	Administrator Kesehatan - Ahli Pertama	3	2	1	0
	Administrator Kesehatan - Ahli Muda	0	0	0	0
	Administrator Kesehatan - Ahli Madya	0	0	0	0
1	Seksi Pelayanan Kesehatan Primer	7	4	2	1
	Pengelola Layanan Kesehatan	1	1	0	0
	Penata Kelola Layanan Kesehatan	1	1	0	0
	Pengolah Data dan Informasi	2	1	0	1

No	Jenis	Kebutuhan	Jumlah Yang ada		Kekurangan
			ASN	Non ASN	
	Pengadministrasi Perkantoran	1	0	1	0
	Penelaah Teknis Kebijakan	2	1	1	0
2	Seksi Pelayanan Kesehatan Rujukan	5	3	0	2
	Penelaah Teknis Kebijakan	2	1	0	1
	Pengolah Data dan Informasi	2	2	0	0
	Pengelola Layanan Kesehatan	1	0	0	1
D	Bidang Kesehatan Masyarakat	21	18	0	3
	Promosi Kesehatan dan Ilmu Perilaku - Ahli Pertama	1	1	0	0
	Promosi Kesehatan dan Ilmu Perilaku - Ahli Muda	1	1	0	0
	Promosi Kesehatan dan Ilmu Perilaku - Ahli Madya	0	0	0	0
	Promosi Kesehatan dan Ilmu Perilaku - Ahli Utama	0	0	0	0
	Administrator Kesehatan - Ahli Pertama	2	1	0	1
	Administrator Kesehatan - Ahli Muda	0	0	0	0
	Administrator Kesehatan - Ahli Madya	0	0	0	0
	Nutrisisionis - Ahli Pertama	1	1	0	0
	Nutrisisionis - Ahli Muda	1	1	0	0
	Nutrisisionis - Ahli Madya	0	0	0	0
	Nutrisisionis - Terampil	1	1	0	0
	Nutrisisionis - Mahir	1	1	0	0
	Nutrisisionis - Penyelia	1	0	0	1
	Seksi Gizi, Kesehatan Keluarga dan Kesehatan Jiwa	6	5	0	1
	Penelaah Teknis Kebijakan	5	4	0	1
	Pengolah Data dan Informasi	1	1	0	0
	Seksi Pemberdayaan, Promosi dan Tata Kelola Kesehatan Masyarakat	6	6	0	0
	Penelaah Teknis Kebijakan	3	3	0	0
	Pengadministrasi Perkantoran	2	2	0	0
	Pengelola Layanan Kesehatan	1	1	0	0
	Bidang Sumber Daya Kesehatan	31	16	9	6
	Teknisi Elektromedis - Terampil	2	0	0	2

No	Jenis	Kebutuhan	Jumlah Yang ada		Kekurangan
			ASN	Non ASN	
	Teknisi Elektromedis - Mahir	1	1	0	0
	Teknisi Elektromedis - Penyelia	0	0	0	0
	Administrator Kesehatan - Ahli Pertama	2	0	2	0
	Administrator Kesehatan - Ahli Muda	0	0	0	0
	Administrator Kesehatan - Ahli Madya	0	0	0	0
	Asisten Apoteker - Terampil	0	0	0	0
	Asisten Apoteker - Mahir	1	1	0	0
	Asisten Apoteker - Penyelia	1	0	0	1
	Analisis Sumber Daya Manusia Aparatur - Ahli Pertama	2	0	0	2
	Analisis Sumber Daya Manusia Aparatur - Ahli Muda	1	0	0	1
	Analisis Sumber Daya Manusia Aparatur - Ahli Madya	0	0	0	0
	Analisis Sumber Daya Manusia Aparatur - Ahli Utama	0	0	0	0
	Seksi Farmasi dan Alat Kesehatan	11	5	5	1
	Penelaah Teknis Kebijakan	2	2	0	0
	Pengadministrasi Perkantoran	3	1	3	-1
	Pengelola Layanan Kesehatan	3	2	1	0
	Pengolah Data dan Informasi	1	0	0	1
	Operator Layanan Operasional	1	0	1	0
	Pengelola Layanan Operasional	1	0	0	1
	Seksi Sumber Daya Manusia dan Sarana Prasarana Kesehatan	10	9	2	-1
	Pengadministrasi Perkantoran	2	0	2	0
	Penelaah Teknis Kebijakan	6	7	0	-1
	Pengolah Data dan Informasi	2	2	0	0

Sumber : Aplikasi SISDMK, 2025

b. Sumber Daya Manusia Unit Organisasi Bersifat Khusus

1) RSUD Panembahan Senopati

Tabel 2.3 Data Sumber Daya Manusia RS Panembahan Senopati Tahun 2024

No	Jenis	Kebutuhan	Jumlah Yang ada		Kekurangan
			ASN	Non ASN	
1	Pranata Komputer – Terampil	1	1	0	0
2	Pranata Komputer – Mahir	0	0	0	0
3	Pranata Komputer – Penyelia	0	0	0	0
4	Pranata Komputer – Ahli Pertama	3	1	2	0
5	Pranata Komputer – Ahli Muda	1	0	0	1
6	Pranata Komputer – Ahli Madya	0	0	0	0
7	Pranata Komputer – Ahli Utama	0	0	0	0
8	Teknisi Transfusi Darah – Terampil	5	2	3	0
9	Teknisi Transfusi Darah – Mahir	0	0	0	0
10	Teknisi Transfusi Darah – Penyelia	0	0	0	0
11	Tenaga Sanitasi Lingkungan – Terampil	3	4	0	-1
12	Tenaga Sanitasi Lingkungan – Mahir	1	0	0	1
13	Tenaga Sanitasi Lingkungan – Penyelia	0	0	0	0
14	Tenaga Sanitasi Lingkungan – Ahli Pertama	1	1	0	0
15	Tenaga Sanitasi Lingkungan – Ahli Muda	1	1	0	0
16	Tenaga Sanitasi Lingkungan – Ahli Madya	2	2	0	0
17	Tenaga Sanitasi Lingkungan – Ahli Utama	0	0	0	0
18	Dokter – Ahli Pertama	17	4	13	0
19	Dokter – Ahli Muda	7	7	0	0
20	Dokter – Ahli Madya	3	3	0	0
21	Dokter – Ahli Utama	0	0	0	0
22	Dokter Gigi – Ahli Pertama	0	0	0	0
23	Dokter Gigi – Ahli Muda	2	2	0	0
24	Dokter Gigi – Ahli Madya	0	0	0	0

No	Jenis	Kebutuhan	Jumlah Yang ada		Kekurangan
			ASN	Non ASN	
25	Dokter Gigi – Ahli Utama	0	0	0	0
26	Psikologi klinis – Ahli Pertama	0	0	0	0
27	Psikologi klinis – Ahli Muda	0	0	0	0
28	Psikologi klinis – Ahli Madya	1	1	0	0
29	Perawat – Terampil	195	66	129	0
30	Perawat – Mahir	40	20	0	20
31	Perawat – Penyelia	108	95	0	13
32	Perawat – Ahli Pertama	27	5	14	8
33	Perawat – Ahli Muda	26	27	0	-1
34	Perawat – Ahli Madya	14	8	0	6
35	Perawat – Ahli Utama	0	0	0	0
36	Bidan – Terampil	31	7	22	2
37	Bidan – Mahir	5	5	0	0
38	Bidan – Penyelia	16	12	0	4
39	Bidan – Ahli Pertama	1	1	0	0
40	Bidan – Ahli Muda	0	0	0	0
41	Bidan – Ahli Madya	2	2	0	0
42	Bidan – Ahli Utama	0	0	0	0
43	Apoteker – Ahli Pertama	6	5	1	0
44	Apoteker – Ahli Muda	2	1	0	1
45	Apoteker – Ahli Madya	5	5	0	0
46	Apoteker – Ahli Utama	1	1	0	0
47	Asisten Apoteker – Terampil	28	6	16	6
48	Asisten Apoteker – Mahir	3	4	0	-1
49	Asisten Apoteker – Penyelia	8	6	0	2
50	Epidemiolog Kesehatan – Ahli Pertama	2	2	0	0
51	Epidemiolog Kesehatan – Ahli Muda	0	0	0	0
52	Epidemiolog Kesehatan – Ahli Madya	0	0	0	0
53	Epidemiolog Kesehatan – Ahli Utama	0	0	0	0

No	Jenis	Kebutuhan	Jumlah Yang ada		Kekurangan
			ASN	Non ASN	
54	Nutrisisionis – Terampil	2	2	0	0
55	Nutrisisionis – Mahir	0	0	0	0
56	Nutrisisionis – Penyelia	6	6	0	0
57	Nutrisisionis – Ahli Pertama	1	1	0	0
58	Nutrisisionis – Ahli Muda	1	0	0	1
59	Nutrisisionis – Ahli Madya	5	5	0	0
60	Fisioterapis – Terampil	5	5	0	0
61	Fisioterapis – Mahir	2	0	0	2
62	Fisioterapis – Penyelia	1	1	0	0
63	Fisioterapis – Ahli Pertama	0	0	0	0
64	Fisioterapis – Ahli Muda	0	1	0	-1
65	Fisioterapis – Ahli Madya	3	2	0	1
66	Okupasi Terapis – Terampil	2	1	1	0
67	Okupasi Terapis – Mahir	0	1	0	-1
68	Okupasi Terapis – Penyelia	1	0	0	1
69	Terapis Wicara – Terampil	2	0	2	0
70	Terapis Wicara – Mahir	0	1	0	-1
71	Terapis Wicara – Penyelia	1	0	0	1
72	Perekam Medis – Terampil	16	8	6	2
73	Perekam Medis – Mahir	8	7	0	1
74	Perekam Medis – Penyelia	11	7	0	4
75	Penata Anestesi – Ahli Pertama	2	2	0	0
76	Penata Anestesi – Ahli Muda	1	0	0	1
77	Penata Anestesi – Ahli Madya	0	0	0	0
78	Terapis Gigi dan Mulut – Terampil	6	5	0	1
79	Terapis Gigi dan Mulut – Mahir	2	1	0	1
80	Terapis Gigi dan Mulut – Penyelia	2	1	0	1
81	Terapis Gigi dan Mulut – Ahli Pertama	2	2	0	0
82	Terapis Gigi dan Mulut – Ahli Muda	0	0	0	0

No	Jenis	Kebutuhan	Jumlah Yang ada		Kekurangan
			ASN	Non ASN	
83	Terapis Gigi dan Mulut – Ahli Madya	0	0	0	0
84	Radiografer – Terampil	6	5	1	0
85	Radiografer – Mahir	2	4	0	-2
86	Radiografer – Penyelia	6	2	0	4
87	Radiografer – Ahli Pertama	1	1	0	0
88	Radiografer – Ahli Muda	1	1	0	0
89	Radiografer – Ahli Madya	1	0	0	1
90	Teknisi Elektromedis – Terampil	1	1	0	0
91	Teknisi Elektromedis – Mahir	1	2	0	-1
92	Teknisi Elektromedis – Penyelia	2	0	0	2
93	Teknisi Elektromedis – Ahli Pertama	0	0	0	0
94	Teknisi Elektromedis – Ahli Muda	1	1	0	0
95	Teknisi Elektromedis – Ahli Madya	0	0	0	0
96	Pranata Laboratorium Kesehatan – Terampil	16	11	5	0
97	Pranata Laboratorium Kesehatan – Mahir	3	3	0	0
98	Pranata Laboratorium Kesehatan – Penyelia	9	7	0	2
99	Pranata Laboratorium Kesehatan – Ahli Pertama	0	0	0	0
100	Pranata Laboratorium Kesehatan – Ahli Muda	0	0	0	0
101	Pranata Laboratorium Kesehatan – Ahli Madya	3	3	0	0
102	Fisikawan Medis – Ahli Pertama	3	0	0	3
103	Fisikawan Medis – Ahli Muda	0	0	0	0
104	Fisikawan Medis – Ahli Madya	0	0	0	0
105	Administrator Kesehatan – Ahli Pertama	3	0	0	3
106	Administrator Kesehatan – Ahli Muda	4	4	0	0
107	Administrator Kesehatan – Ahli Madya	0	0	0	0
108	Arsiparis – Terampil	0	0	0	0
109	Arsiparis – Mahir	1	1	0	0

No	Jenis	Kebutuhan	Jumlah Yang ada		Kekurangan
			ASN	Non ASN	
110	Arsiparis – Penyelia	0	0	0	0
111	Operator Layanan Kesehatan	7	3	4	0
112	Operator Layanan Operasional	93	24	69	0
113	Penata Layanan Operasional	1	0	0	1
114	Penelaah Teknis Kebijakan	21	4	17	0
115	Pengolah Data dan Informasi	4	3	1	0
116	Penyusun Materi Hukum dan Perundang-undangan	1	1	0	0
117	Pengadministrasi Perkantoran	137	18	119	0
118	Dokter (Dokter Spesialis Anak) – Ahli Pertama	2	1	1	0
119	Dokter (Dokter Spesialis Anak) – Ahli Muda	0	0	0	0
120	Dokter (Dokter Spesialis Anak) – Ahli Madya	2	2	0	0
121	Dokter (Dokter Spesialis Anak) – Ahli Utama	1	1	0	0
122	Dokter (Dokter Spesialis Obstetri dan Ginekologi) – Ahli Pertama	3	1	2	0
123	Dokter (Dokter Spesialis Obstetri dan Ginekologi) – Ahli Muda	1	1	0	0
124	Dokter (Dokter Spesialis Obstetri dan Ginekologi) – Ahli Madya	0	0	0	0
125	Dokter (Dokter Spesialis Obstetri dan Ginekologi) – Ahli Utama	0	0	0	0
126	Dokter (Dokter Spesialis Penyakit Dalam) – Ahli Pertama	0	0	0	0
127	Dokter (Dokter Spesialis Penyakit Dalam) – Ahli Muda	0	0	0	0
128	Dokter (Dokter Spesialis Penyakit Dalam) – Ahli Madya	2	2	0	0
129	Dokter (Dokter Spesialis Penyakit Dalam) – Ahli Utama	2	2	0	0
130	Dokter (Dokter Spesialis Bedah) – Ahli Pertama	0	0	0	0
131	Dokter (Dokter Spesialis Bedah) – Ahli Muda	0	0	0	0
132	Dokter (Dokter Spesialis Bedah) – Ahli Madya	1	1	0	0

No	Jenis	Kebutuhan	Jumlah Yang ada		Kekurangan
			ASN	Non ASN	
133	Dokter (Dokter Spesialis Bedah) – Ahli Utama	1	1	0	0
134	Dokter (Dokter Spesialis Radiologi) – Ahli Pertama	1	0	1	0
135	Dokter (Dokter Spesialis Radiologi) – Ahli Muda	1	1	0	0
136	Dokter (Dokter Spesialis Radiologi) – Ahli Madya	1	1	0	0
137	Dokter (Dokter Spesialis Radiologi) – Ahli Utama	0	0	0	0
138	Dokter (Dokter Spesialis Anestesiologi dan Terapi Intensif) – Ahli Pertama	0	0	0	0
139	Dokter(Dokter Spesialis Anestesiologi dan Terapi Intensif) – Ahli Muda	1	0	0	1
140	Dokter(Dokter Spesialis Anestesiologi dan Terapi Intensif) – Ahli Madya	1	1	0	0
141	Dokter(Dokter Spesialis Anestesiologi dan Terapi Intensif) – Ahli Utama	0	0	0	0
142	Dokter Pendidik Klinis(Dokter Spesialis Anestesiologi dan Terapi Intensif) – Ahli Pertama	0	0	0	0
143	Dokter Pendidik Klinis(Dokter Spesialis Anestesiologi dan Terapi Intensif) – Ahli Muda	0	0	0	0
144	Dokter Pendidik Klinis(Dokter Spesialis Anestesiologi dan Terapi Intensif) – Ahli Madya	0	0	0	0
145	Dokter Pendidik Klinis(Dokter Spesialis Anestesiologi dan Terapi Intensif) – Ahli Utama	1	1	0	0
146	Dokter (Dokter Spesialis Patologi Klinik) – Ahli Pertama	0	0	0	0
147	Dokter (Dokter Spesialis Patologi Klinik) – Ahli Muda	0	0	0	0
148	Dokter (Dokter Spesialis Patologi Klinik) – Ahli Madya	3	3	0	0
149	Dokter (Dokter Spesialis Patologi Klinik) – Ahli Utama	1	1	0	0
150	Dokter (Dokter Spesialis Patologi Anatomi) – Ahli Pertama	0	0	0	0
151	Dokter (Dokter Spesialis Patologi Anatomi) – Ahli Muda	0	0	0	0

No	Jenis	Kebutuhan	Jumlah Yang ada		Kekurangan
			ASN	Non ASN	
152	Dokter (Dokter Spesialis Patologi Anatomi) – Ahli Madya	2	2	0	0
153	Dokter (Dokter Spesialis Patologi Anatomi) – Ahli Utama	0	0	0	0
154	Dokter (Dokter Spesialis Kedokteran Fisik dan Rehabilitasi) – Ahli Pertama	0	0	0	0
155	Dokter (Dokter Spesialis Kedokteran Fisik dan Rehabilitasi) – Ahli Muda	0	0	0	0
156	Dokter (Dokter Spesialis Kedokteran Fisik dan Rehabilitasi) – Ahli Madya	1	1	0	0
157	Dokter (Dokter Spesialis Kedokteran Fisik dan Rehabilitasi) – Ahli Utama	0	0	0	0
158	Dokter (Dokter Spesialis Bedah Saraf) – Ahli Pertama	1	0	0	1
159	Dokter (Dokter Spesialis Bedah Saraf) – Ahli Muda	0	0	0	0
160	Dokter (Dokter Spesialis Bedah Saraf) – Ahli Madya	0	0	0	0
161	Dokter (Dokter Spesialis Bedah Saraf) – Ahli Utama	0	0	0	0
162	Dokter Pendidik Klinis (Dokter Spesialis Dermatologi dan Venereologi) – Ahli Pertama	0	0	0	0
163	Dokter Pendidik Klinis (Dokter Spesialis Dermatologi dan Venereologi) – Ahli Muda	0	0	0	0
164	Dokter Pendidik Klinis (Dokter Spesialis Dermatologi dan Venereologi) – Ahli Madya	1	1	0	0
165	Dokter Pendidik Klinis (Dokter Spesialis Dermatologi dan Venereologi) – Ahli Utama	1	0	0	1
166	Dokter (Dokter Spesialis Kedokteran Forensik & Medikolegal) – Ahli Pertama	0	0	0	0
167	Dokter (Dokter Spesialis Kedokteran Forensik & Medikolegal) – Ahli Muda	1	1	0	0
168	Dokter (Dokter Spesialis Kedokteran Forensik & Medikolegal) – Ahli Madya	0	0	0	0
169	Dokter (Dokter Spesialis Kedokteran Forensik & Medikolegal) – Ahli Utama	0	0	0	0

No	Jenis	Kebutuhan	Jumlah Yang ada		Kekurangan
			ASN	Non ASN	
170	Dokter (Dokter Spesialis Gizi Klinik) – Ahli Pertama	1	0	0	1
171	Dokter (Dokter Spesialis Gizi Klinik) – Ahli Muda	0	0	0	0
172	Dokter (Dokter Spesialis Gizi Klinik) – Ahli Madya	0	0	0	0
173	Dokter (Dokter Spesialis Gizi Klinik) – Ahli Utama	0	0	0	0
174	Dokter (Dokter Spesialis Kedokteran Jiwa atau Psikiatri) – Ahli Pertama	1	0	1	0
175	Dokter (Dokter Spesialis Kedokteran Jiwa atau Psikiatri) – Ahli Muda	0	0	0	0
176	Dokter (Dokter Spesialis Kedokteran Jiwa atau Psikiatri) – Ahli Madya	1	1	0	0
177	Dokter (Dokter Spesialis Kedokteran Jiwa atau Psikiatri) – Ahli Utama	0	0	0	0
178	Dokter (Dokter Spesialis Mata) – Ahli Pertama	1	0	1	0
179	Dokter (Dokter Spesialis Mata) – Ahli Muda	0	0	0	0
180	Dokter (Dokter Spesialis Mata) – Ahli Madya	1	1	0	0
181	Dokter (Dokter Spesialis Mata) – Ahli Utama	0	0	0	0
182	Dokter (Dokter Spesialis Neurologi) – Ahli Pertama	0	0	0	0
183	Dokter (Dokter Spesialis Neurologi) – Ahli Muda	0	0	0	0
184	Dokter (Dokter Spesialis Neurologi) – Ahli Madya	3	3	0	0
185	Dokter (Dokter Spesialis Neurologi) – Ahli Utama	0	0	0	0
186	Dokter (Dokter Spesialis Orthopaedi dan Traumatologi) – Ahli Pertama	0	0	0	0
187	Dokter (Dokter Spesialis Orthopaedi dan Traumatologi) – Ahli Muda	0	0	0	0
188	Dokter (Dokter Spesialis Orthopaedi dan Traumatologi) – Ahli Madya	2	2	0	0
189	Dokter (Dokter Spesialis Orthopaedi dan Traumatologi) – Ahli Utama	0	0	0	0

No	Jenis	Kebutuhan	Jumlah Yang ada		Kekurangan
			ASN	Non ASN	
190	Dokter (Dokter Spesialis Pulmonologi dan Kedokteran Respirasi (Paru)) – Ahli Pertama	0	0	0	0
191	Dokter (Dokter Spesialis Pulmonologi dan Kedokteran Respirasi (Paru)) – Ahli Muda	0	0	0	0
192	Dokter (Dokter Spesialis Pulmonologi dan Kedokteran Respirasi (Paru)) – Ahli Madya	1	1	0	0
193	Dokter (Dokter Spesialis Pulmonologi dan Kedokteran Respirasi (Paru)) – Ahli Utama	0	0	0	0
194	Dokter (Dokter Spesialis Jantung dan Pembuluh Darah) – Ahli Pertama	3	0	1	2
195	Dokter (Dokter Spesialis Jantung dan Pembuluh Darah) – Ahli Muda	0	0	0	0
196	Dokter (Dokter Spesialis Jantung dan Pembuluh Darah) – Ahli Madya	1	1	0	0
197	Dokter (Dokter Spesialis Jantung dan Pembuluh Darah) – Ahli Utama	0	0	0	0
198	Dokter (Dokter Spesialis Telinga Hidung Tenggorok – Bedah Kepala dan Leher) – Ahli Pertama	0	0	0	0
199	Dokter (Dokter Spesialis Telinga Hidung Tenggorok – Bedah Kepala dan Leher) – Ahli Muda	1	1	0	0
200	Dokter (Dokter Spesialis Telinga Hidung Tenggorok – Bedah Kepala dan Leher) – Ahli Madya	2	1	0	1
201	Dokter (Dokter Spesialis Telinga Hidung Tenggorok – Bedah Kepala dan Leher) – Ahli Utama	0	0	0	0
202	Dokter (Dokter Spesialis Urologi) – Ahli Pertama	0	0	0	0
203	Dokter (Dokter Spesialis Urologi) – Ahli Muda	0	0	0	0
204	Dokter (Dokter Spesialis Urologi) – Ahli Madya	1	1	0	0
205	Dokter (Dokter Spesialis Urologi) – Ahli Utama	0	0	0	0
206	Dokter Gigi (Dokter Gigi Spesialis Bedah Mulut dan Maksilofasial) – Ahli Pertama	0	0	0	0
207	Dokter Gigi (Dokter Gigi Spesialis Bedah Mulut dan Maksilofasial) – Ahli Muda	1	0	1	0

No	Jenis	Kebutuhan	Jumlah Yang ada		Kekurangan
			ASN	Non ASN	
208	Dokter Gigi (Dokter Gigi Spesialis Bedah Mulut dan Maksilofasial) – Ahli Madya	0	0	0	0
209	Dokter Gigi (Dokter Gigi Spesialis Bedah Mulut dan Maksilofasial) – Ahli Utama	0	0	0	0
210	Dokter Gigi (Dokter Gigi Spesialis Konservasi Gigi) – Ahli Pertama	0	0	0	0
211	Dokter Gigi (Dokter Gigi Spesialis Konservasi Gigi) – Ahli Muda	0	0	0	0
212	Dokter Gigi (Dokter Gigi Spesialis Konservasi Gigi) – Ahli Madya	2	2	0	0
213	Dokter Gigi (Dokter Gigi Spesialis Konservasi Gigi) – Ahli Utama	0	0	0	0
214	Dokter Gigi (Dokter Gigi Spesialis Ortodonsia) – Ahli Pertama	0	0	0	0
215	Dokter Gigi (Dokter Gigi Spesialis Ortodonsia) – Ahli Muda	0	0	0	0
216	Dokter Gigi (Dokter Gigi Spesialis Ortodonsia) – Ahli Madya	0	0	0	0
217	Dokter Gigi (Dokter Gigi Spesialis Ortodonsia) – Ahli Utama	1	1	0	0
218	Dokter Gigi (Dokter Gigi Spesialis Prostodonsia) – Ahli Pertama	0	0	0	0
219	Dokter Gigi (Dokter Gigi Spesialis Prostodonsia) – Ahli Muda	0	0	0	0
220	Dokter Gigi (Dokter Gigi Spesialis Prostodonsia) – Ahli Madya	1	1	0	0
221	Dokter Gigi (Dokter Gigi Spesialis Prostodonsia) – Ahli Utama	0	0	0	0
222	Dokter (Dokter Sub Spesialis Penyakit Dalam-Ginjal Hipertensi) – Ahli Pertama	1	0	0	1
223	Dokter (Dokter Sub Spesialis Penyakit Dalam-Ginjal Hipertensi) – Ahli Muda	0	0	0	0
224	Dokter (Dokter Sub Spesialis Penyakit Dalam-Ginjal Hipertensi) – Ahli Madya	0	0	0	0
225	Dokter (Dokter Sub Spesialis Penyakit Dalam-Ginjal Hipertensi) – Ahli Utama	0	0	0	0

No	Jenis	Kebutuhan	Jumlah Yang ada		Kekurangan
			ASN	Non ASN	
226	Dokter (Dokter Sub Spesialis Penyakit Dalam-Hematologi-Onkologi Medik) – Ahli Pertama	0	0	0	0
227	Dokter (Dokter Sub Spesialis Penyakit Dalam-Hematologi-Onkologi Medik) – Ahli Muda	0	0	0	0
228	Dokter (Dokter Sub Spesialis Penyakit Dalam-Hematologi-Onkologi Medik) – Ahli Madya	1	1	0	0
229	Dokter (Dokter Sub Spesialis Penyakit Dalam-Hematologi-Onkologi Medik) – Ahli Utama	0	0	0	0
230	Dokter (Dokter Sub Spesialis Penyakit Dalam-Kardiovaskular) – Ahli Pertama	1	0	0	1
231	Dokter (Dokter Sub Spesialis Penyakit Dalam-Kardiovaskular) – Ahli Muda	0	0	0	0
232	Dokter (Dokter Sub Spesialis Penyakit Dalam-Kardiovaskular) – Ahli Madya	0	0	0	0
233	Dokter (Dokter Sub Spesialis Penyakit Dalam-Kardiovaskular) – Ahli Utama	0	0	0	0
234	Dokter (Dokter Sub Spesialis Anestesi-Intensif Care/ICU) – Ahli Pertama	1	0	0	1
235	Dokter (Dokter Sub Spesialis Anestesi-Intensif Care/ICU) – Ahli Muda	0	0	0	0
236	Dokter (Dokter Sub Spesialis Anestesi-Intensif Care/ICU) – Ahli Madya	0	0	0	0
237	Dokter (Dokter Sub Spesialis Anestesi-Intensif Care/ICU) – Ahli Utama	0	0	0	0
238	Dokter (Dokter Sub Spesialis Bedah-Bedah Onkologi) – Ahli Pertama	1	0	0	1
239	Dokter (Dokter Sub Spesialis Bedah-Bedah Onkologi) – Ahli Muda	0	0	0	0
240	Dokter (Dokter Sub Spesialis Bedah-Bedah Onkologi) – Ahli Madya	0	0	0	0
241	Dokter (Dokter Sub Spesialis Bedah-Bedah Onkologi) – Ahli Utama	0	0	0	0

No	Jenis	Kebutuhan	Jumlah Yang ada		Kekurangan
			ASN	Non ASN	
242	Dokter (Dokter Sub Spesialis Bedah-Bedah Vaskuler dan Endovaskuler) – Ahli Pertama	0	0	0	0
243	Dokter (Dokter Sub Spesialis Bedah-Bedah Vaskuler dan Endovaskuler) – Ahli Muda	1	1	0	0
244	Dokter (Dokter Sub Spesialis Bedah-Bedah Vaskuler dan Endovaskuler) – Ahli Madya	0	0	0	0
245	Dokter (Dokter Sub Spesialis Bedah-Bedah Vaskuler dan Endovaskuler) – Ahli Utama	0	0	0	0
246	Dokter (Dokter Sub Spesialis Radiologi-Radiologi Intervensional) – Ahli Pertama	1	0	0	1
247	Dokter (Dokter Sub Spesialis Radiologi-Radiologi Intervensional) – Ahli Muda	0	0	0	0
248	Dokter (Dokter Sub Spesialis Radiologi-Radiologi Intervensional) – Ahli Madya	0	0	0	0
249	Dokter (Dokter Sub Spesialis Radiologi-Radiologi Intervensional) – Ahli Utama	0	0	0	0
250	Dokter (Dokter Sub Spesialis Radiologi-Neuroradiologi dan Kepala Leher) – Ahli Pertama	1	0	0	1
251	Dokter (Dokter Sub Spesialis Radiologi-Neuroradiologi dan Kepala Leher) – Ahli Muda	0	0	0	0
252	Dokter (Dokter Sub Spesialis Radiologi-Neuroradiologi dan Kepala Leher) – Ahli Madya	0	0	0	0
253	Dokter (Dokter Sub Spesialis Radiologi-Neuroradiologi dan Kepala Leher) – Ahli Utama	0	0	0	0
254	Dokter (Dokter Sub Spesialis Obgyn- Onkologi Ginekologi (Konk)) – Ahli Pertama	1	0	0	1
255	Dokter (Dokter Sub Spesialis Obgyn- Onkologi Ginekologi (Konk)) – Ahli Muda	0	0	0	0
256	Dokter (Dokter Sub Spesialis Obgyn- Onkologi Ginekologi (Konk)) – Ahli Madya	0	0	0	0
257	Dokter (Dokter Sub Spesialis Obgyn- Onkologi Ginekologi (Konk)) – Ahli Utama	0	0	0	0

No	Jenis	Kebutuhan	Jumlah Yang ada		Kekurangan
			ASN	Non ASN	
258	Dokter (Dokter Sub Spesialis Neurologi- Neurovaskular, Neurointervensi, Imaging, Otologi, Oftalmologi) – Ahli Pertama	2	0	0	2
259	Dokter (Dokter Sub Spesialis Neurologi- Neurovaskular, Neurointervensi, Imaging, Otologi, Oftalmologi) – Ahli Muda	0	0	0	0
260	Dokter (Dokter Sub Spesialis Neurologi- Neurovaskular, Neurointervensi, Imaging, Otologi, Oftalmologi) – Ahli Madya	0	0	0	0
261	Dokter (Dokter Sub Spesialis Neurologi- Neurovaskular, Neurointervensi, Imaging, Otologi, Oftalmologi) – Ahli Utama	0	0	0	0
262	Dokter (Dokter Sub Spesialis Bedah Saraf-Vaskular) – Ahli Pertama	1	0	0	1
263	Dokter(Dokter Sub Spesialis Bedah Saraf-Vaskular) – Ahli Muda	0	0	0	0
264	Dokter (Dokter Sub Spesialis Bedah Saraf-Vaskular) – Ahli Madya	0	0	0	0
265	Dokter (Dokter Sub Spesialis Bedah Saraf-Vaskular) – Ahli Utama	0	0	0	0
266	Dokter (Dokter Sub Spesialis Jantung dan Pembuluh Darah-Kardiologi Intervensi) – Ahli Pertama	1	0	0	1
267	Dokter (Dokter Sub Spesialis Jantung dan Pembuluh Darah-Kardiologi Intervensi) – Ahli Muda	0	0	0	0
268	Dokter (Dokter Sub Spesialis Jantung dan Pembuluh Darah-Kardiologi Intervensi) – Ahli Madya	0	0	0	0
269	Dokter (Dokter Sub Spesialis Jantung dan Pembuluh Darah-Kardiologi Intervensi) – Ahli Utama	0	0	0	0
270	Dokter (Dokter Sub Spesialis Jantung dan Pembuluh Darah-Pencitraan Kardiovaskular) – Ahli Pertama	2	0	0	2
271	Dokter (Dokter Sub Spesialis Jantung dan Pembuluh Darah-Pencitraan Kardiovaskular) – Ahli Muda	0	0	0	0

No	Jenis	Kebutuhan	Jumlah Yang ada		Kekurangan
			ASN	Non ASN	
272	Dokter (Dokter Sub Spesialis Jantung dan Pembuluh Darah-Pencitraan Kardiovaskular) – Ahli Madya	0	0	0	0
273	Dokter (Dokter Sub Spesialis Jantung dan Pembuluh Darah-Pencitraan Kardiovaskular) – Ahli Utama	0	0	0	0
274	Asisten Penata Anestesi – Terampil	3	0	0	3
275	Asisten Penata Anestesi – Mahir	0	0	0	0
276	Asisten Penata Anestesi – Penyelia	1	1	0	0

Sumber : Aplikasi SISDMK, 2025

2) UPTD RSUD Saras Adyatma

Tabel 2.4 Data Sumber Daya Manusia UPTD Saras Adyatma Tahun 2024

No	Jenis	Kebutuhan	Jumlah Yang ada		Kekurangan
			ASN	Non ASN	
1	Pranata Komputer – Terampil	2	0	0	2
2	Pranata Komputer – Mahir	0	0	0	0
3	Pranata Komputer – Penyelia	0	0	0	0
4	Pranata Komputer – Ahli Pertama	1	0	0	1
5	Pranata Komputer – Ahli Muda	0	0	0	0
6	Pranata Komputer – Ahli Madya	0	0	0	0
7	Pranata Komputer – Ahli Utama	0	0	0	0
8	Tenaga Sanitasi Lingkungan – Terampil	1	0	0	1
9	Tenaga Sanitasi Lingkungan – Mahir	0	0	0	0
10	Tenaga Sanitasi Lingkungan – Penyelia	0	0	0	0
11	Tenaga Sanitasi Lingkungan – Ahli Pertama	1	0	1	0
12	Tenaga Sanitasi Lingkungan – Ahli Muda	0	0	0	0
13	Tenaga Sanitasi Lingkungan – Ahli Madya	0	0	0	0
14	Tenaga Sanitasi Lingkungan – Ahli Utama	0	0	0	0
15	Dokter – Ahli Pertama	10	2	8	0
16	Dokter – Ahli Muda	0	0	0	0
17	Dokter – Ahli Madya	1	1	0	0
18	Dokter – Ahli Utama	0	0	0	0
19	Dokter Gigi – Ahli Pertama	1	0	0	1
20	Dokter Gigi – Ahli Muda	0	0	0	0
21	Dokter Gigi – Ahli Madya	0	0	0	0
22	Dokter Gigi – Ahli Utama	0	0	0	0
23	Perawat – Terampil	59	21	17	21
24	Perawat – Mahir	3	3	0	0
25	Perawat – Penyelia	4	4	0	0

No	Jenis	Kebutuhan	Jumlah Yang ada		Kekurangan
			ASN	Non ASN	
26	Perawat – Ahli Pertama	6	3	1	2
27	Perawat – Ahli Muda	3	2	0	1
28	Perawat – Ahli Madya	2	0	0	2
29	Perawat – Ahli Utama	0	0	0	0
30	Bidan – Terampil	24	6	9	9
31	Bidan – Mahir	1	1	0	0
32	Bidan – Penyelia	0	0	0	0
33	Bidan – Ahli Pertama	2	1	0	1
34	Bidan – Ahli Muda	0	0	0	0
35	Bidan – Ahli Madya	0	0	0	0
36	Bidan – Ahli Utama	0	0	0	0
37	Apoteker – Ahli Pertama	2	1	0	1
38	Apoteker – Ahli Muda	0	0	0	0
39	Apoteker – Ahli Madya	1	1	0	0
40	Apoteker – Ahli Utama	0	0	0	0
41	Asisten Apoteker – Terampil	10	2	3	5
42	Asisten Apoteker – Mahir	3	0	0	3
43	Asisten Apoteker – Penyelia	1	1	0	0
44	Promosi Kesehatan dan Ilmu Perilaku – Ahli Pertama	1	1	0	0
45	Promosi Kesehatan dan Ilmu Perilaku – Ahli Muda	0	0	0	0
46	Promosi Kesehatan dan Ilmu Perilaku – Ahli Madya	0	0	0	0
47	Promosi Kesehatan dan Ilmu Perilaku – Ahli Utama	0	0	0	0
48	Nutrisisionis – Terampil	2	1	1	0
49	Nutrisisionis – Mahir	0	0	0	0
50	Nutrisisionis – Penyelia	0	0	0	0
51	Nutrisisionis – Ahli Pertama	1	0	0	1
52	Nutrisisionis – Ahli Muda	0	0	0	0
53	Nutrisisionis – Ahli Madya	0	0	0	0
54	Fisioterapis – Terampil	1	0	0	1
55	Fisioterapis – Mahir	0	0	0	0
56	Fisioterapis – Penyelia	0	0	0	0
57	Perekam Medis – Terampil	15	7	3	5
58	Perekam Medis – Mahir	1	0	0	1
59	Perekam Medis – Penyelia	0	0	0	0
60	Perekam Medis – Ahli Pertama	0	0	0	0
61	Perekam Medis – Ahli Muda	0	0	0	0
62	Perekam Medis – Ahli Madya	0	0	0	0
63	Penata Anestesi – Ahli Pertama	2	0	1	1
64	Penata Anestesi – Ahli Muda	0	0	0	0
65	Penata Anestesi – Ahli Madya	0	0	0	0
66	Terapis Gigi dan Mulut – Terampil	2	1	0	1

No	Jenis	Kebutuhan	Jumlah Yang ada		Kekurangan
			ASN	Non ASN	
67	Terapis Gigi dan Mulut – Mahir	0	0	0	0
68	Terapis Gigi dan Mulut – Penyelia	0	0	0	0
69	Terapis Gigi dan Mulut – Ahli Pertama	0	0	0	0
70	Terapis Gigi dan Mulut – Ahli Muda	0	0	0	0
71	Terapis Gigi dan Mulut – Ahli Madya	0	0	0	0
72	Radiografer – Terampil	4	1	1	2
73	Radiografer – Mahir	1	1	0	0
74	Radiografer – Penyelia	1	0	0	1
75	Radiografer – Ahli Pertama	0	0	0	0
76	Radiografer – Ahli Muda	0	0	0	0
77	Radiografer – Ahli Madya	0	0	0	0
78	Teknisi Elektromedis – Terampil	2	0	1	1
79	Teknisi Elektromedis – Mahir	0	0	0	0
80	Teknisi Elektromedis – Penyelia	0	0	0	0
81	Pranata Laboratorium Kesehatan – Terampil	6	3	1	2
82	Pranata Laboratorium Kesehatan – Mahir	0	0	0	0
83	Pranata Laboratorium Kesehatan – Penyelia	3	3	0	0
84	Pranata Laboratorium Kesehatan – Ahli Pertama	0	0	0	0
85	Pranata Laboratorium Kesehatan – Ahli Muda	1	0	0	1
86	Pranata Laboratorium Kesehatan – Ahli Madya	0	0	0	0
87	Administrator Kesehatan – Ahli Pertama	2	0	1	1
88	Administrator Kesehatan – Ahli Muda	0	0	0	0
89	Administrator Kesehatan – Ahli Madya	0	0	0	0
90	Arsiparis – Terampil	1	0	0	1
91	Arsiparis – Mahir	0	0	0	0
92	Arsiparis – Penyelia	0	0	0	0
93	Operator Layanan Operasional	36	0	19	17
94	Penelaah Teknis Kebijakan	6	0	1	5
95	Pengelola Layanan Operasional	9	0	4	5
96	Pengolah Data dan Informasi	11	0	6	5
97	Pengadministrasi Perkantoran	8	0	4	4
98	Dokter(Dokter Spesialis Anak) – Ahli Pertama	1	0	0	1
99	Dokter(Dokter Spesialis Anak) – Ahli Muda	1	1	0	0
100	Dokter(Dokter Spesialis Anak) – Ahli Madya	0	0	0	0
101	Dokter(Dokter Spesialis Anak) – Ahli Utama	0	0	0	0
102	Dokter(Dokter Spesialis Obstetri dan Ginekologi) – Ahli Pertama	2	0	1	1
103	Dokter(Dokter Spesialis Obstetri dan Ginekologi) – Ahli Muda	0	0	0	0
104	Dokter(Dokter Spesialis Obstetri dan Ginekologi) – Ahli Madya	0	0	0	0
105	Dokter(Dokter Spesialis Obstetri dan	0	0	0	0

No	Jenis	Kebutuhan	Jumlah Yang ada		Kekurangan
			ASN	Non ASN	
	Ginekologi) – Ahli Utama				
106	Dokter(Dokter Spesialis Penyakit Dalam) – Ahli Pertama	2	0	1	1
107	Dokter(Dokter Spesialis Penyakit Dalam) – Ahli Muda	0	0	0	0
108	Dokter(Dokter Spesialis Penyakit Dalam) – Ahli Madya	0	0	0	0
109	Dokter(Dokter Spesialis Penyakit Dalam) – Ahli Utama	0	0	0	0
110	Dokter(Dokter Spesialis Bedah) – Ahli Pertama	2	0	1	1
111	Dokter(Dokter Spesialis Bedah) – Ahli Muda	0	0	0	0
112	Dokter(Dokter Spesialis Bedah) – Ahli Madya	0	0	0	0
113	Dokter(Dokter Spesialis Bedah) – Ahli Utama	0	0	0	0
114	Dokter(Dokter Spesialis Radiologi) – Ahli Pertama	1	0	1	0
115	Dokter(Dokter Spesialis Radiologi) – Ahli Muda	0	0	0	0
116	Dokter(Dokter Spesialis Radiologi) – Ahli Madya	1	0	0	1
117	Dokter(Dokter Spesialis Radiologi) – Ahli Utama	0	0	0	0
118	Dokter(Dokter Spesialis Anestesiologi dan Terapi Intensif) – Ahli Pertama	1	0	1	0
119	Dokter(Dokter Spesialis Anestesiologi dan Terapi Intensif) – Ahli Muda	1	0	0	1
120	Dokter(Dokter Spesialis Anestesiologi dan Terapi Intensif) – Ahli Madya	0	0	0	0
121	Dokter(Dokter Spesialis Anestesiologi dan Terapi Intensif) – Ahli Utama	0	0	0	0
122	Dokter(Dokter Spesialis Patologi Klinik) – Ahli Pertama	1	0	1	0
123	Dokter(Dokter Spesialis Patologi Klinik) – Ahli Muda	0	0	0	0
124	Dokter(Dokter Spesialis Patologi Klinik) – Ahli Madya	0	0	0	0
125	Dokter(Dokter Spesialis Patologi Klinik) – Ahli Utama	0	0	0	0
126	Dokter(Dokter Spesialis Kedokteran Fisik dan Rehabilitasi) – Ahli Pertama	1	0	0	1
127	Dokter(Dokter Spesialis Kedokteran Fisik dan Rehabilitasi) – Ahli Muda	0	0	0	0
128	Dokter(Dokter Spesialis Kedokteran Fisik dan Rehabilitasi) – Ahli Madya	0	0	0	0
129	Dokter(Dokter Spesialis Kedokteran Fisik dan Rehabilitasi) – Ahli Utama	0	0	0	0
130	Dokter(Dokter Spesialis Mata) – Ahli Pertama	1	0	0	1
131	Dokter(Dokter Spesialis Mata) – Ahli Muda	0	0	0	0
132	Dokter(Dokter Spesialis Mata) – Ahli Madya	0	0	0	0
133	Dokter(Dokter Spesialis Mata) – Ahli Utama	0	0	0	0
134	Dokter(Dokter Spesialis Neurologi) – Ahli Pertama	1	0	0	1

No	Jenis	Kebutuhan	Jumlah Yang ada		Kekurangan
			ASN	Non ASN	
135	Dokter(Dokter Spesialis Neurologi) – Ahli Muda	1	0	0	1
136	Dokter(Dokter Spesialis Neurologi) – Ahli Madya	0	0	0	0
137	Dokter(Dokter Spesialis Neurologi) – Ahli Utama	0	0	0	0
138	Dokter(Dokter Spesialis Orthopaedi dan Traumatologi) – Ahli Pertama	1	0	0	1
139	Dokter(Dokter Spesialis Orthopaedi dan Traumatologi) – Ahli Muda	0	0	0	0
140	Dokter(Dokter Spesialis Orthopaedi dan Traumatologi) – Ahli Madya	0	0	0	0
141	Dokter(Dokter Spesialis Orthopaedi dan Traumatologi) – Ahli Utama	0	0	0	0
142	Dokter Gigi Spesialis Bedah Mulut dan Maksilofasial – Ahli Pertama	1	0	0	1
143	Dokter Gigi Spesialis Bedah Mulut dan Maksilofasial – Ahli Muda	0	0	0	0
144	Dokter Gigi Spesialis Bedah Mulut dan Maksilofasial – Ahli Madya	0	0	0	0
145	Dokter Gigi Spesialis Bedah Mulut dan Maksilofasial – Ahli Utama	0	0	0	0
146	Dokter Gigi(Dokter Gigi Spesialis Konservasi Gigi) – Ahli Pertama	1	0	0	1
147	Dokter Gigi(Dokter Gigi Spesialis Konservasi Gigi) – Ahli Muda	0	0	0	0
148	Dokter Gigi(Dokter Gigi Spesialis Konservasi Gigi) – Ahli Madya	1	0	0	1
149	Dokter Gigi(Dokter Gigi Spesialis Konservasi Gigi) – Ahli Utama	0	0	0	0

Sumber : Aplikasi SISDMK, 2025

c. Sumber Daya Manusia UPTD

1) UPTD Puskesmas

Tabel 2.5 Data Sumber Daya Manusia UPTD Puskesmas

No	Jenis Jabatan	ASN	Non ASN	Kekurangan	Kebutuhan
1	Administrator Kesehatan – Ahli Muda	0	0	0	0
2	Administrator Kesehatan – Ahli Pertama	1	2	-1	2
3	Apoteker – Ahli Madya	4	0	0	4
4	Apoteker – Ahli Muda	5	0	5	10
5	Apoteker – Ahli Pertama	18	0	-4	14
6	Apoteker – Ahli Utama	0	0	0	0
7	Arsiparis – Mahir	0	0	0	0
8	Arsiparis – Penyelia	0	0	0	0
9	Arsiparis – Terampil	1	0	0	1
10	Asisten Apoteker – Mahir	3	0	5	8
11	Asisten Apoteker – Penyelia	7	0	-1	6
12	Asisten Apoteker – Terampil	36	0	0	36
13	Bidan – Ahli Madya	9	0	-2	7
14	Bidan – Ahli Muda	3	0	2	5
15	Bidan – Ahli Pertama	3	2	-1	4

No	Jenis Jabatan	ASN	Non ASN	Kekurangan	Kebutuhan
16	Bidan – Ahli Utama	0	0	0	0
17	Bidan – Mahir	36	0	23	59
18	Bidan – Penyelia	99	0	-3	96
19	Bidan – Terampil	89	8	-12	85
20	Dokter – Ahli Madya	49	0	0	49
21	Dokter – Ahli Muda	18	0	7	25
22	Dokter – Ahli Pertama	46	19	3	68
23	Dokter – Ahli Utama	0	0	0	0
24	Dokter Gigi – Ahli Madya	21	0	-1	20
25	Dokter Gigi – Ahli Muda	9	0	3	12
26	Dokter Gigi – Ahli Pertama	19	1	-2	18
27	Dokter Gigi – Ahli Utama	0	0	0	0
28	Epidemiolog Kesehatan – Ahli Madya	0	0	0	0
29	Epidemiolog Kesehatan – Ahli Muda	2	0	0	2
30	Epidemiolog Kesehatan – Ahli Pertama	0	0	3	3
31	Epidemiolog Kesehatan – Ahli Utama	0	0	0	0
32	Epidemiolog Kesehatan – Mahir	0	0	0	0
33	Epidemiolog Kesehatan – Penyelia	0	0	0	0
34	Epidemiolog Kesehatan – Terampil	2	0	0	2
35	Fisioterapis – Ahli Muda	1	0	0	1
36	Fisioterapis – Ahli Pertama	0	0	0	0
37	Fisioterapis – Mahir	7	0	0	7
38	Fisioterapis – Penyelia	5	0	4	9
39	Fisioterapis – Terampil	15	1	-2	14
40	Nutrisisionis – Ahli Madya	2	0	0	2
41	Nutrisisionis – Ahli Muda	1	0	-1	0
42	Nutrisisionis – Ahli Pertama	10	2	1	13
43	Nutrisisionis – Mahir	5	0	-3	2
44	Nutrisisionis – Penyelia	26	0	1	27
45	Nutrisisionis – Terampil	18	2	4	24
46	Operator Layanan Operasional	8	133	-38	103
47	Penelaah Teknis Kebijakan	1	0	0	1
48	Pengadministrasi Perkantoran	33	66	-7	92
49	Pengelola Layanan Operasional	0	2	24	26
50	Pengolah Data dan Informasi	1	0	1	2
51	Perawat – Ahli Madya	5	0	0	5
52	Perawat – Ahli Muda	8	0	2	10
53	Perawat – Ahli Pertama	9	3	-2	10
54	Perawat – Ahli Utama	0	0	0	0
55	Perawat – Mahir	29	0	3	32
56	Perawat – Penyelia	86	0	-4	82
57	Perawat – Terampil	83	8	20	111
58	Perekam Medis – Ahli Muda	0	0	0	0
59	Perekam Medis – Ahli Pertama	0	0	0	0
60	Perekam Medis – Mahir	5	0	3	8
61	Perekam Medis – Penyelia	7	0	2	9
62	Perekam Medis – Terampil	34	2	-4	32
63	Pranata Laboratorium Kesehatan – Ahli Madya	1	0	0	1

No	Jenis Jabatan	ASN	Non ASN	Kekurangan	Kebutuhan
64	Pranata Laboratorium Kesehatan – Ahli Muda	0	0	0	0
65	Pranata Laboratorium Kesehatan – Ahli Pertama	1	0	0	1
66	Pranata Laboratorium Kesehatan – Mahir	4	0	-1	3
67	Pranata Laboratorium Kesehatan – Penyelia	24	0	-3	21
68	Pranata Laboratorium Kesehatan – Terampil	33	0	6	39
69	Promosi Kesehatan dan Ilmu Perilaku – Ahli Madya	2	0	-1	1
70	Promosi Kesehatan dan Ilmu Perilaku – Ahli Muda	1	0	3	4
71	Promosi Kesehatan dan Ilmu Perilaku – Ahli Pertama	32	3	5	40
72	Promosi Kesehatan dan Ilmu Perilaku – Ahli Utama	0	0	0	0
73	Promosi Kesehatan dan Ilmu Perilaku – Mahir	0	0	0	0
74	Promosi Kesehatan dan Ilmu Perilaku – Penyelia	0	0	0	0
75	Promosi Kesehatan dan Ilmu Perilaku – Terampil	3	1	-1	3
76	Psikologi klinis – Ahli Madya	0	0	0	0
77	Psikologi klinis – Ahli Muda	1	0	0	1
78	Psikologi klinis – Ahli Pertama	2	11	7	20
79	Radiografer – Mahir	0	0	0	0
80	Radiografer – Penyelia	1	0	0	1
81	Radiografer – Terampil	0	0	1	1
82	Tenaga Sanitasi Lingkungan – Ahli Madya	2	0	0	2
83	Tenaga Sanitasi Lingkungan – Ahli Muda	2	0	1	3
84	Tenaga Sanitasi Lingkungan – Ahli Pertama	5	2	1	8
85	Tenaga Sanitasi Lingkungan – Ahli Utama	0	0	0	0
86	Tenaga Sanitasi Lingkungan – Mahir	1	0	0	1
87	Tenaga Sanitasi Lingkungan – Penyelia	9	0	0	9
88	Tenaga Sanitasi Lingkungan – Terampil	26	4	1	31
89	Terapis Gigi dan Mulut – Ahli Madya	0	0	0	0
90	Terapis Gigi dan Mulut – Ahli Muda	3	0	0	3
91	Terapis Gigi dan Mulut – Ahli Pertama	0	0	0	0
92	Terapis Gigi dan Mulut – Mahir	3	0	-1	2
93	Terapis Gigi dan Mulut – Penyelia	39	0	-6	33
94	Terapis Gigi dan Mulut – Terampil	17	1	7	25
	Grand Total	1091	273	47	1411

Sumber: Sumber : Aplikasi SISDMK, 2025

2) UPTD Jaminan Kesehatan Daerah Kab. Bantul

Tabel 2.6 Data Sumber Daya Manusia UPTD Jamkesda Tahun 2024

No	Jenis Jabatan	Total Kebutuhan	Total Eksisting			Kelebihan
			PNS	PPPK	Non ASN	
1	Operator Layanan Operasional	2	0	0	2	0
2	Penelaah teknis Kebijakan	4	1	0	3	0
3	Pengelola Layanan Kesehatan	2	0	0	2	0
4	Pengolah Data dan Informasi	2	2	0	0	0

Sumber: Aplikasi SISDMK, 2025

3) UPTD Laboratorium Kesehatan Daerah Kab. Bantul

Tabel 2.7 Data Sumber Daya Manusia UPTD Labkesda Tahun 2024

No	Nama Jabatan	Total Kebutuhan	Total Eksisting			Kelebihan
			PNS	PPPK	Non ASN	
1	Tenaga Sanitasi Lingkungan - Terampil	1	0	1	0	0
2	Tenaga Sanitasi Lingkungan - Mahir	0	0	0	0	0
3	Tenaga Sanitasi Lingkungan - Penyelia	0	0	0	0	0
4	Dokter - Ahli Pertama	0	0	0	0	0
5	Dokter - Ahli Muda	0	0	0	0	0
6	Dokter - Ahli Madya	0	0	0	0	0
7	Dokter - Ahli Utama	0	0	0	0	0
8	Perawat - Terampil	2	0	2	0	0
9	Perawat - Mahir	0	0	0	0	0
10	Perawat - Penyelia	0	0	0	0	0
11	Perawat - Ahli Pertama	0	0	0	0	0
12	Perawat - Ahli Muda	0	0	0	0	0
13	Perawat - Ahli Madya	0	0	0	0	0
14	Perawat - Ahli Utama	0	0	0	0	0
15	Epidemiolog Kesehatan - Ahli Pertama	1	1	0	0	0
16	Epidemiolog Kesehatan - Ahli Muda	0	0	0	0	0
17	Epidemiolog Kesehatan - Ahli Madya	0	0	0	0	0
18	Epidemiolog Kesehatan - Ahli Utama	0	0	0	0	0
19	Entomolog kesehatan - Ahli Pertama	1	1	0	0	0
20	Entomolog kesehatan - Ahli Muda	0	0	0	0	0
21	Entomolog kesehatan - Ahli Madya	0	0	0	0	0
22	Entomolog kesehatan - Ahli Utama	0	0	0	0	0
23	Perekam Medis - Terampil	1	1	0	0	0
24	Perekam Medis - Mahir	0	0	0	0	0
25	Perekam Medis - Penyelia	0	0	0	0	0
26	Pranata Laboratorium Kesehatan - Terampil	2	0	2	0	0
27	Pranata Laboratorium Kesehatan - Mahir	2	2	0	0	0
28	Pranata Laboratorium Kesehatan - Penyelia	3	3	0	0	0
29	Pranata Laboratorium Kesehatan - Ahli Pertama	0	0	0	0	0
30	Pranata Laboratorium Kesehatan - Ahli Muda	1	1	0	0	0
31	Pranata Laboratorium Kesehatan - Ahli Madya	1	1	0	0	0

No	Nama Jabatan	Total Kebutuhan	Total Eksisting			Kelebihan
			PNS	PPPK	Non ASN	
32	Operator Layanan Operasional	1	0	0	1	0
33	Penelaah Teknis Kebijakan	2	2	0	0	0
34	Pengelola Layanan Operasional	1	0	0	1	0
35	Pengadministrasi Perkantoran	1	0	0	1	0
36	Dokter(Dokter Spesialis Patologi Klinik) - Ahli Pertama	1	1	0	0	0
37	Dokter(Dokter Spesialis Patologi Klinik) - Ahli Muda	0	0	0	0	0
38	Dokter(Dokter Spesialis Patologi Klinik) - Ahli Madya	0	0	0	0	0
39	Dokter(Dokter Spesialis Patologi Klinik) - Ahli Utama	0	0	0	0	0

Sumber: *Aplikasi SISDMK, 2025*

Berdasarkan Data tersebut, perencanaan dan pengelolaan Sumber Daya Manusia Kesehatan (SDMK) di lingkungan Dinas Kesehatan, Rumah Sakit Umum Daerah (RSUD), dan Puskesmas masih menghadapi sejumlah tantangan struktural dan operasional yang berdampak pada efektivitas dan kualitas pelayanan kesehatan. Berdasarkan temuan dan evaluasi terhadap praktek perencanaan SDMK saat ini, tiga rekomendasi strategis perlu diintegrasikan secara holistik untuk menciptakan sistem manajemen SDMK yang lebih responsif, akuntabel, dan berkualitas.

Pertama, perlunya penambahan narasi analisis diagnostik yang mendalam untuk setiap unit kerja menjadi fondasi krusial dalam perbaikan perencanaan SDMK. Selama ini, banyak unit Puskesmas masih mengandalkan regulasi lama dalam menyusun kebutuhan tenaga kesehatan, sehingga terjadi ketimpangan antara kebutuhan riil di lapangan dengan jumlah, jenis, dan kualifikasi tenaga yang direncanakan. Hal ini berpotensi menghambat pencapaian target pelayanan dasar dan rujukan. Disisi lain, RSUD yang menyelenggarakan layanan strategis seperti KJSU (Kanker, Jantung, Stroke, dan Urologi) serta layanan kesehatan ibu dan anak memerlukan pendekatan perencanaan SDMK yang lebih komprehensif dan berbasis beban kerja medis spesifik. Oleh karena itu, perencanaan ke depan harus berbasis pada regulasi terkini, standar pelayanan minimal (SPM), dan analisis kebutuhan teknis operasional, termasuk proyeksi pasien, kompleksitas kasus, dan jam kerja efektif. Tanpa pendekatan ini, pemenuhan SDMK akan bersifat reaktif dan tidak berkelanjutan.

Kedua, investigasi anomali data dan audit beban kerja merupakan langkah korektif yang mendesak untuk menyeimbangkan distribusi SDM. Fenomena staff surplus di sejumlah unit kerja bukan sekadar persoalan kelebihan pegawai, melainkan indikator dari distorsi dalam alokasi sumber daya manusia—baik karena ketidaksesuaian kompetensi, ketidakseimbangan beban kerja, maupun kurangnya mekanisme redistribusi yang sistematis. Audit beban kerja yang komprehensif harus dilakukan secara berkala, dengan pendekatan berbasis Workload Indicators of Staffing Need (WISN) atau metode sejenis, untuk memastikan bahwa penempatan SDM sesuai dengan volume dan kompleksitas pelayanan. Data surplus yang teridentifikasi harus diakui secara resmi dan dimasukkan dalam sistem informasi manajemen SDM sebagai dasar untuk redistribusi lintas unit—dari Puskesmas ke RSUD, dari kantor dinas ke fasilitas pelayanan, atau antar wilayah dengan beban kerja berbeda. Dengan demikian, tidak hanya efisiensi yang ditingkatkan, tetapi juga produktivitas dan pemerataan pelayanan.

Ketiga, analisis dimensi kualitas dan distribusi SDM harus menjadi bagian integral dari perencanaan strategis. Fokus hanya pada jumlah tenaga kesehatan tanpa mempertimbangkan kompetensi, jenjang jabatan, dan keterampilan spesifik berpotensi menciptakan kesenjangan kualitas pelayanan antar fasilitas. Sebuah Puskesmas mungkin memiliki cukup dokter, namun kekurangan tenaga keperawatan terlatih dalam penanganan gawat darurat atau kesehatan jiwa. Demikian pula, RSUD dapat kekurangan spesialis atau tenaga teknis penunjang yang dibutuhkan untuk layanan KJSU. Oleh karena itu, perencanaan SDM harus mempertimbangkan komposisi ideal berdasarkan standar pelayanan, profil beban kerja, dan kebutuhan populasi. Distribusi SDM juga harus dipandang sebagai strategi pemerataan akses dan kualitas layanan, bukan hanya sebagai alokasi anggaran atau kuota pegawai. Pendekatan ini akan memperkuat sistem kesehatan primer dan sekunder secara berkesinambungan.

2.1.2.2 Ketersediaan Tenaga Kesehatan

Ketersediaan tenaga kesehatan yang disertai dengan peningkatan ketersediaan fasilitas kesehatan tentunya akan meningkatkan kualitas pelayanan kepada masyarakat. Setiap tenaga yang bekerja di sektor kesehatan

(dokter, dokter gigi, perawat, bidan, apoteker, nutritionis, analis, *radiographer*, fisioterapis dan sanitarian) wajib memiliki surat izin sebelum melakukan pekerjaan sesuai kompetensinya.

Tabel 2.8. Jumlah Tenaga Kesehatan pada Fasilitas Kesehatan Pemerintah di Kabupaten Bantul Tahun 2020–2024

No	Jenis Tenaga	2020	2021	2022	2023	2024
1	Dokter Spesialis	44	45	49	50	53
2	Dokter Umum	137	180	159	170	184
3	Dokter Gigi Spesialis	5	5	5	5	5
4	Dokter Gigi	42	45	49	56	57
5	Perawat	595	627	638	653	650
6	Perawat Gigi	60	72	76	78	89
7	Bidan	312	308	309	318	312
8	Kefarmasian	53	101	92	125	130
9	Kesehatan Masyarakat	47	58	52	45	55
10	Sanitarian	45	57	66	61	58
11	Gizi	59	74	93	83	82
12	Keterapian Fisik	34	35	48	43	45

Sumber: Dinas Kesehatan Kabupaten Bantul, 2025

Ketersediaan tenaga kesehatan erat kaitannya dengan rasio dokter per jumlah penduduk. Rasio dokter per jumlah penduduk menunjukkan tingkat pelayanan yang dapat diberikan oleh dokter dibandingkan jumlah penduduk yang ada.

Tabel 2.9. Jumlah Dokter per 1.000 Penduduk di Kabupaten Bantul Tahun 2020-2024

No	Jumlah Dokter Umum*	2020	2021	2022	2023	2024
1	Jumlah Dokter Umum*	137	180	209	480	536
2	Jumlah Dokter Spesialis*	50	50	49	287	302
3	Jumlah Dokter Gigi*	102	81	95	74	199
4	Jumlah Dokter Gigi Spesialis*	28	29	32	28	36
5	Rasio Dokter Umum (per 1000 penduduk)	0,14	0,19	0,21	0,49	0,54
7	Rasio Dokter Spesialis (per 1000 penduduk)	0,05	0,05	0,05	0,30	0,31
8	Rasio Dokter Gigi (per 1000 penduduk)	0,11	0,08	0,1	0,08	0,20
9	Rasio Dokter Gigi Spesialis (per 1000 penduduk)	0,03	0,03	0,03	0,03	0,04

Sumber: Dinas Kesehatan Kabupaten Bantul, 2024

Keterangan: *Data dokter yang berpraktek di wilayah Bantul baik fasilitas pemerintah maupun swasta

Menurut Keputusan Menteri Kesehatan Nomor 81/MENKESTS/SK/I/2004, standar kebutuhan tenaga dokter umum adalah 30 per 100.000 penduduk, standar untuk kebutuhan tenaga dokter spesialis adalah 9 per 100.000 penduduk, dan standar untuk kebutuhan tenaga dokter gigi adalah 11 per 100.000 penduduk.

Tahun 2024 ketersediaan dokter umum di Bantul mencapai 54 dokter per 100.000 penduduk, dokter spesialis 31 dokter per 100.000 penduduk dan dokter gigi 20 per 100.000 penduduk. Ketersediaan dokter telah melebihi standar yang ditetapkan.

2.1.2.3 Ketersediaan Fasilitas Pelayanan Kesehatan

Fasilitas Pelayanan Kesehatan adalah tempat yang digunakan untuk menyelenggarakan upaya pelayanan kesehatan, baik promotif, preventif, kuratif maupun rehabilitatif yang dilakukan oleh pemerintah pusat, pemerintah daerah, dan/atau masyarakat. Keberhasilan program pengembangan fasilitas pelayanan kesehatan dapat diketahui dengan semakin meningkatnya kuantitas dan kualitas fasilitas pelayanannya.

Tabel 2.10 Jumlah Fasilitas Pelayanan Kesehatan di Kabupaten Bantul Tahun 2020- 2024

No	Fasilitas Pelayanan Kesehatan Umum	Jumlah Fasilitas Pelayanan Kesehatan (unit)				
		2020	2021	2022	2023	2024
1	Rumah Sakit Umum	10	10	11	11	11
2	Rumah Sakit Khusus (Bedah, Paru, KIA)	6	6	5	5	4
3	Klinik Utama	2	5	5	7	8
4	Klinik Pratama:	70	70	76	76	76
5	Apotek	175	210	210	210	210
6	Laboratorium	3	3	1	2	2
7	Toko obat	10	11	11	11	11
8	Optik	7	7	7	7	7
9	Puskesmas:					
	Puskesmas Rawat Inap	16	16	16	16	16
	Puskesmas Non Rawat Inap	11	11	11	11	11
	Puskesmas Pembantu (Pustu)	67	57	48	48	48
	Puskesmas Keliling	27	27	27	27	27
10	Posyandu:					
	Posyandu Balita	1.139	1.148	1.148	1.150	1.150
	Posyandu Lansia	1034	1.034	1.034	1.034	1.034

Sumber: Dinas Kesehatan Kabupaten Bantul, 2025

Kabupaten Bantul telah memiliki 15 RS yang terdiri dari 11 unit RS Umum dan 4 unit RS Khusus. Data rumah sakit serta mutu dan akreditasinya dapat dilihat pada tabel berikut.

Tabel 2.11 Data Rumah Sakit Tahun 2024

No	Sarana Pelayanan Kesehatan	Kepemilikan	Mutu & Akreditasi	
			Kelas	Akreditasi
A	RUMAH SAKIT UMUM			
1	RSUD Panembahan Senopati	Pemda Bantul	B Pend.	Paripurna
2	RSU Griya Mahardhika	Swasta	D	Utama
3	RSU Universitas Islam Indonesia	PT Unisia Edu Medika	C	Paripurna
4	RSU Rajawali Citra	Yayasan	D	Paripurna
5	RSU PKU Muhammadiyah Bantul	Persyarikatan Muhammadiyah	C	Paripurna
6	RSU Rachma Husada	Yayasan Bina Mitra Husada	C	Paripurna
7	RSU Nur Hidayah	Yayasan	D	Paripurna
8	RSPAU dr. S. Hardjolukito	TNI Angkatan Udara	B	Paripurna
9	RSU Santa Elisabeth	Yayasan Panti Rapih	D	Paripurna
10	RSUD Saras Adyatma	Pemda Bantul	D	Paripurna
11	RSU Permata Husada	PT Purwahardja Husada	D	Paripurna
12	RSU Sedayu	PT Muncul Husada Abadi	C	(proses)
B	RUMAH SAKIT KHUSUS			
1	RSKB Adelia	Yayasan	C	Paripurna
2	RSKB Ring Road Selatan	Perkumpulan	C	Paripurna
3	RSKIA Kahyangan	PT RSKIA KAHYANGAN	C	Paripurna
4	RS Paru Respira	Pemerintah Daerah DIY	C	Paripurna

Sumber: Dinas Kesehatan Kabupaten Bantul, 2025

Standarisasi fasilitas pelayanan kesehatan rujukan dilakukan melalui penetapan kelas dan akreditasi rumah sakit milik pemerintah dan swasta. Selain rumah sakit standarisasi pelayanan kesehatan juga dilakukan di puskesmas. Adapun hasil penilaian akreditasi puskesmas pada tahun 2024 sebanyak 27 puskesmas seluruhnya terakreditasi paripurna (100%).

Tabel 2.12. Jumlah Puskesmas Menurut Status Akreditasi Tahun 2020-2024

No	Puskesmas	2020	2021	2022	2023	2024
1	Paripurna	2	2	2	27	27
2	Utama	16	16	16	0	0
3	Madya	9	9	9	0	0
Jumlah		27	27	27	27	27

Sumber: Dinas Kesehatan Kabupaten Bantul, 2025

Seluruh puskesmas di Kabupaten Bantul sudah berstatus Badan Layanan Umum Daerah (BLUD) penuh sejak tanggal 2 Januari 2016. Pelaksanaan BLUD puskesmas ini dilaksanakan di 27 puskesmas yang terdiri dari 16 puskesmas rawat inap, dan 11 puskesmas rawat jalan. Rasio fasilitas pelayanan kesehatan persatuan penduduk dapat dilihat pada tabel berikut.

Tabel 2.13 Rasio Fasilitas Pelayanan Kesehatan per Satuan Penduduk di Kabupaten Bantul Tahun 2020-2024

No	Uraian	2020	2021	2022	2023	2024
1	Jumlah rumah sakit	16	16	16	16	15
2	Jumlah puskesmas, poliklinik, pustu	166	153	160	160	160
3	Jumlah penduduk	954.706	956.513	964.245	972.161	980.269
4	Rasio puskesmas, poliklinik, pustu (per 1000 penduduk)	0,174	0,160	0,166	0,165	0,165
5	Rasio Rumah Sakit (per 1000 penduduk)	0,017	0,017	0,016	0,016	0,015

Sumber: Dinas Kesehatan Kabupaten Bantul, 2025

Berdasarkan tabel di atas dapat diketahui bahwa pada tahun 2024 rasio RS per 1000 penduduk adalah 0,015, artinya satu RS melayani 65.351 penduduk, sedangkan rasio puskesmas, poliklinik, pustu per 1000 penduduk adalah 0,165, artinya satu puskesmas, poliklinik, pustu melayani 6.127 penduduk.

Pada tahun 2023 Dinas Kesehatan Kabupaten Bantul mulai menjalankan transformasi kesehatan pada layanan primer dengan mengintegrasikan dan merevitalisasikan pelayanan kesehatan primer yang bertujuan untuk menguatkan pelayanan kesehatan primer dengan mendorong peningkatan upaya promotif dan preventif. Transformasi Layanan Primer fokus pada pendekatan pelayanan kesehatan kepada masyarakat. Posyandu sebagai lembaga yang mendukung Puskesmas untuk mendekatkan akses layanan kesehatan dasar kepada masyarakat.

Transformasi pelayanan kesehatan di posyandu saat ini fokus pada 5 langkah, yaitu: pendaftaran, penimbangan dan pengukuran, pencatatan dan pemeriksaan, pelayanan kesehatan dan penyuluhan, serta validasi dan sinkronisasi data hasil pelayanan. Transformasi tersebut berupa adanya kunjungan rumah, kelas ibu hamil, dan kelas ibu balita pada posyandu.

Harapan kedepan, Posyandu yang ada di masyarakat tidak terkotak-

kotak menjadi Posyandu Balita, Posyandu Lansia, Posyandu Remaja dan Posbindu tetapi menjadi Posyandu Integrasi Layanan Primer (ILP) adalah program pemerintah yang memberikan pelayanan kesehatan kepada masyarakat dari segala usia. Program ini bertujuan untuk mendekatkan layanan kesehatan kepada masyarakat.

Untuk memastikan keberlangsungan layanan kesehatan di Posyandu, kader menjadi ujung tombak dan tumpuan utama. Keberadaan kader tidak hanya menjadi penghubung antara masyarakat dan tenaga kesehatan namun juga motor penggerak partisipasi aktif dalam peningkatan derajat kesehatan. Saat ini jumlah Bantul sebanyak 10.270 Kader, dari jumlah tersebut sebanyak 1.683 kader (16.4%) telah mengikuti sertifikasi 25 kompetensi. Pada masa transisi ini, kondisi gambaran posyandu di Kabupaten Bantul dapat dilihat sebagai berikut:

Tabel 2.14 Rasio Posyandu per 1.000 Balita di Kabupaten Bantul Tahun 2020–2024

No.	Uraian	2020	2021	2022	2023	2024
1	Jumlah posyandu balita	1.139	1.148	1.148	1.150	1.150
2	Jumlah balita	56.111	57.448	51.192	52.870	50,070
3	Rasio posyandu per 1000 balita	20,30	19,98	22,45	21,7	22,9

Sumber: Dinas Kesehatan Kabupaten Bantul, 2025

Posyandu Balita menyelenggarakan minimal 5 program prioritas yaitu kesehatan ibu dan anak, keluarga berencana, perbaikan gizi, imunisasi dan penanggulangan diare. Setiap dusun idealnya minimal ada satu posyandu balita.

Pada lima tahun terakhir jumlah Posyandu Balita mengalami peningkatan. Namun, jumlah balita cenderung mengalami fluktuasi. Adapun rasio Posyandu per 1000 balita pada tahun 2024 terdapat 22,9 artinya pada 1.000 lansia terdapat setidaknya 23 Posyandu Balita atau 1 Posyandu melayani sekitar 44 balita. Rasio ini dikatakan lebih dari ideal mengingat bahwa pelayanan ideal terhadap balita menurut Panduan Tenaga Pelaksana Gizi Puskesmas dalam Pembinaan Kader Posyandu (Kemenkes RI, 2012) adalah 1 Posyandu melayani 50-80 balita.

Sebelum tahun 2023 Posyandu dikelompokkan ke dalam 4 strata posyandu berdasarkan fasilitas dan keaktifan yaitu strata pertama, strata madya, strata purnama dan strata mandiri. Pada tahun 2023 penyebutan

strata posyandu menjadi kategori posyandu aktif dan tidak aktif.

Tabel 2.15. Strata Posyandu Kabupaten Bantul Tahun 2020-2024

Strata Posyandu	2020		2021		2022		2023		2024	
	Jumlah	%	Jumlah	%	Jumlah	%	Jumlah	%	Jumlah	%
Pratama	836	73,4	153	13,33	18	1,57	-	-	-	-
Madya	143	12,55	109	9,49	5	0,44	-	-	-	-
Purnama	86	7,55	206	17,94	130	11,32	-	-	-	-
Mandiri	74	6,5	680	59,23	995	86,67	-	-	-	-
Aktif	0	-	0	-	0	-	1.148	99,83	1.148	99,83
Tidak Aktif	0	-	0	-	0	-	2	0,17	2	0,17

Sumber: Dinas Kesehatan Kabupaten Bantul, 2025

Berdasarkan data posyandu aktif dalam *microsite website* Promkes pada tahun 2024 posyandu aktif berjumlah 1.148 posyandu (99,83%). Posyandu yang tidak aktif ada 2 posyandu, yaitu Posyandu Alam Citra dan Posyandu Megantara Lanud. Dengan demikian, posyandu Balita di Kabupaten Bantul sudah tercapai target yang ditetapkan oleh Kemenkes adalah 80%.

Posyandu lansia merupakan suatu wadah untuk memberikan pelayanan kesehatan dan pembinaan kepada kelompok usia lanjut di suatu wilayah dengan melibatkan peran serta aktif masyarakat melalui kader kesehatan dan kerjasama lintas program dan lintas sektor dalam rangka untuk meningkatkan status kesehatan masyarakat pada umumnya dan khususnya kelompok usia lanjut.

Tabel 2.16 Rasio Posyandu Lansia per 1.000 Lansia di Kabupaten Bantul Tahun 2020-2024

No	Uraian	2020	2021	2022	2023	2024
1	Jumlah posyandu Lansia	1.034	1.034	1.034	1.034	1.034
2	Jumlah Lansia	132.562	145.380	144.640	137.342	137.495
3	Rasio posyandu per 1000 lansia	7,8	7,11	7,15	7,53	7,52

Sumber: Dinas Kesehatan Kabupaten Bantul, 2025

Pada lima tahun terakhir jumlah Posyandu lansia tidak mengalami perubahan yaitu sebanyak 1.034. Namun, jumlah lansia mengalami fluktuasi, demikian juga rasio Posyandu per 1000 lansia. Data terakhir menunjukkan bahwa rasio posyandu per 1000 lansia tahun 2024 adalah 7,52 artinya pada 1.000 lansia terdapat setidaknya 8 Posyandu lansia atau 1 Posyandu lansia melayani sekitar 133 lansia.

2.1.2.4 Aset Dinas Kesehatan Kabupaten Bantul

Selain sumber daya manusia kesehatan, dalam menjalankan tugas dan fungsinya organisasi Dinas Kesehatan didukung pula dengan sarana prasarana sebagai berikut:

Tabel 2.17 Daftar Aset Dinas Kesehatan

No	Nama Inventaris	Dinkes	RSUD PS	RSUD SA	Puskesmas	Jamkesda	Labkesda
1	Tanah	-	45.000.000	2.406.872.420	606.376.500	0	0
2	Peralatan dan Mesin	38.654.656.800	311.259.536.554	22.561.632.277	101.077.845.827	436.485.261	1.766.783.500
3	Gedung dan Bangunan	32.934.421.507,00	92.728.367.867	15.276.907.252	97.463.332.737	521.809.361	0
4	Jalan Irigasi dan Bangunan	628.416.064	17.057.152.679	1.791.954.350	12.836.689.503	1.200.000	2.500.000
5	Aset Tetap Lainnya	5.475.829	22.499.251	0	201.381.897	0	
6	ATB	595.725.000	123.669.810	158.221.600	45.500.000	73.601.000	25.000.000
Jumlah		72.818.695.200	421.236.226.161	42.195.587.899	212.231.126.464	1.033.095.622	1.794.283.500
Total		751.309.014.846					

Sumber : Aplikasi Simas, 2025

Bila dilihat dari data di atas, untuk sarana prasarana di Dinas Kesehatan secara umum tercukupi dan dalam kondisi baik, namun demikian menyesuaikan dengan perkembangan penyakit ada beberapa sarana dan prasarana yang memerlukan penambahan terutama untuk pengembangan Integrasi Layanan Primer. Di samping itu, seiring perkembangan waktu perawatan dan pemeliharaan sarana dan prasarana merupakan hal yang sangat penting untuk menjaga kualitas dan keandalannya. Salah satu bagian dari pemeliharaan tersebut adalah pelaksanaan kalibrasi secara berkala pada peralatan, guna memastikan akurasi dan kinerja sesuai standar.

Tabel. 2.18 Rekapitulasi Sarana Prasarana Alkes UPTD Puskesmas Tahun 2025

No	Puskesmas	Status	Kelengkapan		
			Sarana	Prasarana	Alat Kesehatan
1	KRETEK	Ranap	72,09	38,78	57,12
2	SANDEN	Ranap	76,74	30,61	54,93
3	JETIS II	Non Ranap	80,95	35,19	52,06
4	SEDAYU I	Ranap	20,93	39,62	48,1
5	BANGUNTAPAN I	Non Ranap	69,05	31,37	46,91
6	PLERET	Ranap	32,56	42,59	46,8
7	SEWON II	Non Ranap	71,43	44,44	46,49
8	JETIS I	Ranap	81,4	25,93	44,67
9	SEWON I	Ranap	83,72	28,3	44,57

No	Puskesmas	Status	Kelengkapan		
			Sarana	Prasarana	Alat Kesehatan
10	DLINGO II	Non Ranap	73,81	44	44,28
11	IMOGIRI I	Ranap	90,7	38,89	41,51
12	PAJANGAN	Ranap	72,09	44,23	40,27
13	BANTUL II	Non Ranap	30,95	34,55	40,11
14	SRANDAKAN	Ranap	83,72	37,04	37,83
15	DLINGO I	Ranap	79,07	37,04	35,52
16	BANGUNTAPAN II	Ranap	74,42	38,46	33,05
17	PANDAK II	Non Ranap	71,43	33,33	31,57
18	SEDAYU II	Non Ranap	66,67	35,19	31,57
19	BAMBANG LIPURO	Ranap	67,44	40,43	31,43
20	KASIHAN	Ranap	88,37	29,63	31,18
21	PANDAK I	Ranap	65,12	36,73	28,28
22	IMOGIRI II	Non Ranap	85,71	27,78	27,65
23	PUNDONG	Ranap	76,74	28,85	27,32
24	PIYUNGAN	Ranap	83,72	29,63	26,97
25	BANTUL I	Non Ranap	28,57	32	25,03
26	BANGUNTAPAN III	Non Ranap	80,95	29,63	17,24
27	KASIHAN II	Non Ranap	88,1	43,14	14,75

Sumber: Seksi SDMSPK, Dinas Kesehatan Kabupaten Bantul, Data ASPAK 12 Agustus 2025

Tabel 2.19 Kondisi Bangunan UPTD Puskesmas tahun 2025

No	Puskesmas	Status	Kondisi
1	KRETEK	Ranap	baik
2	SANDEN	Ranap	Rusak sedang
3	JETIS II	Non Ranap	Baik
4	SEDAYU I	Ranap	Rusak Berat
5	BANGUNTAPAN I	Non Ranap	Baik
6	PLERET	Ranap	Rusak Berat
7	SEWON II	Non Ranap	Baik
8	JETIS I	Ranap	Rusak ringan
9	SEWON I	Ranap	Baik
10	DLINGO II	Non Ranap	Baik
11	IMOGIRI I	Ranap	Rusak sedang
12	PAJANGAN	Ranap	Baik
13	BANTUL II	Non Ranap	Rusak sedang
14	SRANDAKAN	Ranap	Baik
15	DLINGO I	Ranap	Rusak sedang
16	BANGUNTAPAN II	Ranap	Baik
17	PANDAK II	Non Ranap	Baik
18	SEDAYU II	Non Ranap	Baik
19	BAMBANG LIPURO	Ranap	Baik
20	KASIHAN	Ranap	Baik
21	PANDAK I	Ranap	Baik
22	IMOGIRI II	Non Ranap	Baik
23	PUNDONG	Ranap	Rusak sedang
24	PIYUNGAN	Ranap	Baik
25	BANTUL I	Non Ranap	Rusak Berat
26	BANGUNTAPAN III	Non Ranap	Baik
27	KASIHAN II	Non Ranap	Rusak berat

Sumber: Seksi SDMSPK (diolah oleh Tim Kerja Perencanaan dan Evaluasi) Dinas Kesehatan Kabupaten Bantul

Tabel 2.20 Rekapitulasi Ketersediaan dan Kondisi Pustu di Kabupaten Bantul tahun 2025

No	Nama Puskesmas Induk	Ketersediaan Bangunan Pustu	Nama Pustu	Validasi Kondisi Bangunan Per Januari 2025
1	BAMBANG LIPURO	Tersedia	Sidomulyo	Rusak Berat
2	BAMBANG LIPURO	Tersedia	Mulyodadi	Rusak Sedang
3	BAMBANG LIPURO	Tersedia	Sumbermulyo	Rusak Berat
4	BANGUNTAPAN I	Tidak Tersedia	Jambidan	-
5	BANGUNTAPAN I	Tidak Tersedia	Potorono	-
6	BANGUNTAPAN I	Tidak Tersedia	Baturetno	-
7	BANGUNTAPAN II	Tidak Tersedia	Tamanan	-
8	BANGUNTAPAN II	Tersedia	Jagalan	Baik
9	BANGUNTAPAN II	Tersedia	Singosaren	Baik
10	BANGUNTAPAN II	Tersedia	Wirokerten	Baik
11	BANGUNTAPAN III	Tersedia	Banguntaopan	Rusak Berat
12	BANTUL I	Tersedia	trirenggo	Rusak Berat
13	BANTUL I	Tidak Tersedia	Palbapang	-
14	BANTUL II	Tersedia	Bantul	Rusak Berat
15	BANTUL II	Tersedia	Ringinharjo	Rusak Berat
16	DLINGO I	Tidak Tersedia	Dlingo	-
17	DLINGO I	Tidak Tersedia	Temuwuh	-
18	DLINGO I	Tidak Tersedia	Mangunan	-
19	DLINGO II	Tersedia	muntuk	Rusak Berat
20	DLINGO II	Tersedia	jatimulyo	Rusak Berat
21	DLINGO II	Tidak Tersedia	Terong	-
22	IMOGIRI I	Tersedia	Wukirsari	Rusak Berat
23	IMOGIRI I	Tidak Tersedia	Karangtalun	-
24	IMOGIRI I	Tidak Tersedia	Imogiri	-
25	IMOGIRI I	Tersedia	Girirejo	Baik
26	IMOGIRI II	Tersedia	Sriharjo	Baik
27	IMOGIRI II	Tersedia	Kebonagung	Rusak Berat
28	IMOGIRI II	Tersedia	Karangtengah	Rusak Berat
29	IMOGIRI II	Tersedia	Selopamioro	Rusak Berat
30	JETIS I	Tersedia	Sumberagung	Rusak Sedang
31	JETIS I	Tidak Tersedia	Trimulyo	-
32	JETIS II	Tersedia	catenden	Rusak Berat
33	JETIS II	Tidak Tersedia	Patalan	-
34	KASIHAN	Tersedia	Tamantirto	Rusak Berat
35	KASIHAN	Tidak Tersedia	Bangunjiwo	-
36	KASIHAN II	Tersedia	Ngestiharjo	Rusak Ringan
37	KASIHAN II	Tidak Tersedia	Tirtonirmolo	-
38	KRETEK	Tersedia	tirtomulyo	Rusak Berat
39	KRETEK	Tersedia	parangtritis	Rusak Berat

No	Nama Puskesmas Induk	Ketersediaan Bangunan Pustu	Nama Pustu	Validasi Kondisi Bangunan Per Januari 2025
40	KRETEK	Tersedia	tirtosari	Rusak Berat
41	KRETEK	Tersedia	tirtoharjo	Rusak Berat
42	KRETEK	Tidak Tersedia	Donotirto	-
43	PAJANGAN	Tersedia	triwidadi	Rusak Berat
44	PAJANGAN	Tersedia	sendangsari	Rusak Berat
45	PAJANGAN	Tersedia	Guwosari250	Rusak Berat
46	PANDAK I	Tersedia	gilangharjo	Rusak Berat
47	PANDAK I	Tidak Tersedia	Wijirejo	-
48	PANDAK II	Tersedia	Caturharjo	Rusak Berat
49	PANDAK II	Tidak Tersedia	Triharjo	-
50	PIYUNGAN	Tersedia	Sitimulyo	Rusak Berat
51	PIYUNGAN	Tersedia	Srimulyo	Rusak Berat
52	PIYUNGAN	Tersedia	Srimartani	Rusak Berat
53	PLERET	Tersedia	pleret	Rusak Berat
54	PLERET	Tersedia	segoroyoso	Rusak Berat
55	PLERET	Tersedia	Bawuran	Rusak Berat
56	PLERET	Tersedia	wonolelo	Rusak Berat
57	PLERET	Tidak Tersedia	Wonokromo	
58	PUNDONG	Tersedia	seloharjo	Rusak Berat
59	PUNDONG	Tersedia	panjangrejo	Rusak Sedang
60	PUNDONG	Tersedia	sri hardono	Rusak Berat
61	SANDEN	Tersedia	GAding sari	Rusak Berat
62	SANDEN	Tersedia	Gadingharjo	Rusak Berat
63	SANDEN	Tersedia	Srigading	Rusak Berat
64	SANDEN	Tidak Tersedia	Murtigading	-
65	SEDAYU I	Tersedia	Argomulyo	Rusak Ringan
66	SEDAYU II	Tersedia	Argosari	Rusak Berat
67	SEDAYU II	Tersedia	Argodadi	Rusak Berat
68	SEDAYU II	Tersedia	Argorejo	Rusak Berat
69	SEWON I	Tersedia	Pendowoharjo	Baik
70	SEWON I	Tersedia	Timbulharjo	Baik
71	SEWON II	Tersedia	Panggunharjo	Baik
72	SEWON II	Tersedia	Bangunharjo	Rusak Berat
73	SRANDAKAN	Tersedia	poncosari	Rusak Berat
74	SRANDAKAN	Tidak Tersedia	Trimurti	-
75	IMOGIRI II	Tidak Tersedia	Sriharjo	-

Sumber: Seksi SDMSPK, Data Agustus 2025

Tabel 2.21 Rekapitulasi Jumlah Alat Puskesmas dan Kalibrasi Alat Tahun 2024-2025

No	Puskesmas	Jumlah alat	2024		2025		Total	
			Terkalibrasi	%	Terkalibrasi	%	Terkalibrasi	%
1	Srandakan	1,415	34	2,40	13	0,92	47	3,32
2	Sanden	1,554	10	0,64	14	0,90	24	1,54
3	Kretek	1,471	8	0,54	12	0,82	20	1,36
4	Pundong	1,259	14	1,11	12	0,95	26	2,06
5	Bambanglipuro	787	29	3,68	12	1,52	41	5,21
6	Pandak I	970	25	2,58	12	1,24	37	3,81
7	Pandak II	958	11	1,15	16	1,67	27	2,82
8	Bantul I	1,11	2	0,18	11	0,99	13	1,17
9	Bantul II	690	24	3,48	16	2,32	40	5,80
10	Jetis I	1,32	15	1,14	13	0,98	28	2,12
11	Jetis II	906	37	4,08	12	1,32	49	5,41
12	Imogiri I	695	29	4,17	12	1,73	41	5,90
13	Imogiri II	825	37	4,48	16	1,94	53	6,42
14	Dlingo I	1,135	2	0,18	16	1,41	18	1,59
15	Dlingo II	883	5	0,57	12	1,36	17	1,93
16	Pleret	1,267	14	1,10	12	0,95	26	2,05
17	Piyungan	1,354	30	2,22	12	0,89	42	3,10
18	Banguntapan I	1,074	2	0,19	12	1,12	14	1,30
19	Banguntapan II	1,057	23	2,18	15	1,42	38	3,60
20	Banguntapan III	329	1	0,30	15	4,56	16	4,86
21	Kasihani	1,21	0	0,00	12	0,99	12	0,99
22	Kasihani II	894	28	3,13	12	1,34	40	4,47
23	Sewon I	1,305	35	2,68	17	1,30	52	3,98
24	Sewon II	955	39	4,08	12	1,26	51	5,34
25	Pajangan	1,315	38	2,89	17	1,29	55	4,18
26	Sedayu I	1,163	9	0,77	17	1,46	26	2,23
27	Sedayu II	429	16	3,73	12	2,80	28	6,53
	Total	28,33	517	1,82	364	1,28	881	3,11

Sumber: Seksi SDMSPK, Data Agustus 2025

Berdasarkan hasil rekapitulasi alat yang ada di 27 Puskesmas di Kabupaten Bantul tahun 2024 sampai dengan 2025 berjumlah 28.330 alat kesehatan (alkes). Capaian Kalibrasi tahun 2024 hanya 1,82 (517 alat kesehatan) dan tahun 2025 hanya 1,28 (364 alat kesehatan) dengan kumulatif 3,11, angka ini masih jauh dari standar ideal, terutama untuk alat kesehatan kritis yang berhubungan langsung dengan diagnosis dan keselamatan pasien, minimnya capaian ini salah satunya disebabkan oleh keterbatasan anggaran Rp 300.000.000,-, sehingga tidak proporsional dengan jumlah dan kebutuhan alat yang ada kondisi ini berisiko menurunkan mutu pelayanan kesehatan, meningkatkan resiko kesalahan diagnosa pemutusan kredensial BPJS dan berpotensi menimbulkan masalah hukum maupun akreditasi fasilitas pelayanan kesehatan.

Proses kalibrasi dilakukan dengan menyewa jasa pihak ketiga sehingga kebutuhan berdirinya *Regional maintenance Center* di Kabupaten Bantul menjadi hal yang dibutuhkan di kondisi sekarang, Pengadaan Peralatan kalibrasi dan SDM teknisi dilakukan terpusat sehingga biaya per alat lebih rendah, terjadwal, dengan adanya RMC bisa memastikan seluruh alat kesehatan dikalibrasi sesuai interval waktu.

2.1.1. Capaian Kinerja Dinas Kesehatan

2.1.1.1 Capaian Indikator Kinerja Utama Pemerintah Daerah dan Dinas Kesehatan

Uraian tugas dan fungsi Dinas Kesehatan sebagai perangkat daerah pembantu Bupati dalam melaksanakan urusan pemerintahan bidang kesehatan telah dilaksanakan dengan data capaian hasil kinerja tahun 2020-2024 sebagai berikut:

Tabel 2.23
Target dan Realisasi Indikator Kinerja Urusan Pemerintahan Bidang Kesehatan tahun 2020-2024

No	Indikator Kinerja Sasaran	Satuan	2020		2021		2022		2023		2024	
			Target	Realisasi	Target	Realisasi	Target	Realisasi	Target	Realisasi	Target	Realisasi
	IKU PEMDA											
1	Usia Harapan Hidup (UHH)	tahun	73,65	73,86	73,70	73,89	74,01	74,61	74,11	74,64	74,20	74,80
	IKU Dinas											
2	Angka Kematian Ibu (AKI)	Per 100.000 Kelahiran hidup	85	157,6	99	374,1	88,7	146,88	80,7	84,34	72,6	84,21
3	Angka Kematian Bayi	Per 1.000 Kelahiran hidup	8,0	6,93	8,2	5,39	6,9	8,3	7,3	7,59	7,7	8,93
4	Angka Kematian Covid 19	Perse	N/A	2,69	2,75	2,6	2,25	1,13	2	5,3	1,75	1,69
5	Insidance Rate DBD	Per 100.000 Penduduk	110	125	100	42,9	123	99,9	120	14	115	69
6	Prevalensi Stunting	Perse	NA	9,74	NA	8,38	9	6,42	8,5	6,45	8	7,01

Berdasarkan tabel 2.3, dapat dijelaskan sebagai berikut:

a. Capaian Indikator Kinerja Utama Pemerintah Daerah (UHH)

Indikator yang digunakan untuk mengevaluasi kinerja pemerintah dalam meningkatkan kesejahteraan penduduk pada umumnya, dan meningkatkan derajat kesehatan masyarakat pada khususnya digunakan Umur Harapan Hidup (UHH). UHH (Expectation of Life/Eo) merupakan gambaran rata-rata umur yang mungkin dapat dicapai oleh seorang bayi yang baru lahir hingga suatu tahun tertentu. UHH mencerminkan derajat kesehatan suatu masyarakat. Tingginya pencapaian Umur Harapan Hidup (UHH) juga menjadi salah satu penanda penting keberhasilan suatu daerah dalam pembangunan kesejahteraan rakyat terutama di sektor kesehatan. Peningkatan UHH menunjukkan bahwa derajat kesehatan masyarakat relatif membaik yang memberikan kontribusi pada peningkatan kualitas hidup manusia. Peningkatan UHH juga dipengaruhi oleh beberapa faktor lain seperti ekonomi, budaya, dan pendidikan. Peran sektor kesehatan mempengaruhi masyarakat dalam menurunkan angka kesakitan, angka kematian, peningkatan gizi masyarakat, dan akses serta mutu pelayanan kesehatan. Kepedulian tinggi dari pemerintah dan seluruh masyarakat sangat dibutuhkan dalam upaya meningkatkan derajat kesehatan.

Trend Umur Harapan Hidup di Kabupaten Bantul cenderung meningkat dari tahun ke tahun . UHH pada tahun 2020 sebesar 73,86 tahun, tahun 2021 sebesar 73,89 tahun, tahun 2022 sebesar 73,90 dan tahun 2023 sebesar 74,64 dan tahun 2024 sebesar 74,80 tahun.

Peningkatan UHH ini dipengaruhi oleh multifaktor, antara lain faktor kesehatan menjadi salah satu yang berperan sangat penting. Jangkauan atau akses pelayanan kesehatan khususnya Puskesmas telah menjangkau seluruh wilayah di Kabupaten Bantul. Setiap kecamatan sudah memiliki puskesmas dengan jumlah puskesmas 27 unit pada 17 kecamatan, dengan jumlah Puskesmas yang tersebar pada tiap Kecamatan, maka masyarakat dapat mengakses fasilitas kesehatan dengan sangat mudah. Selain itu, sudah hampir seluruh desa di Kabupaten Bantul telah memiliki puskesmas pembantu. Puskesmas pembantu di Kabupaten Bantul sebanyak Pustu 57 unit pada 75 Desa. Puskesmas pembantu ini tersebar pada wilayah padat penduduk, sehingga Puskesmas pembantu ini dapat

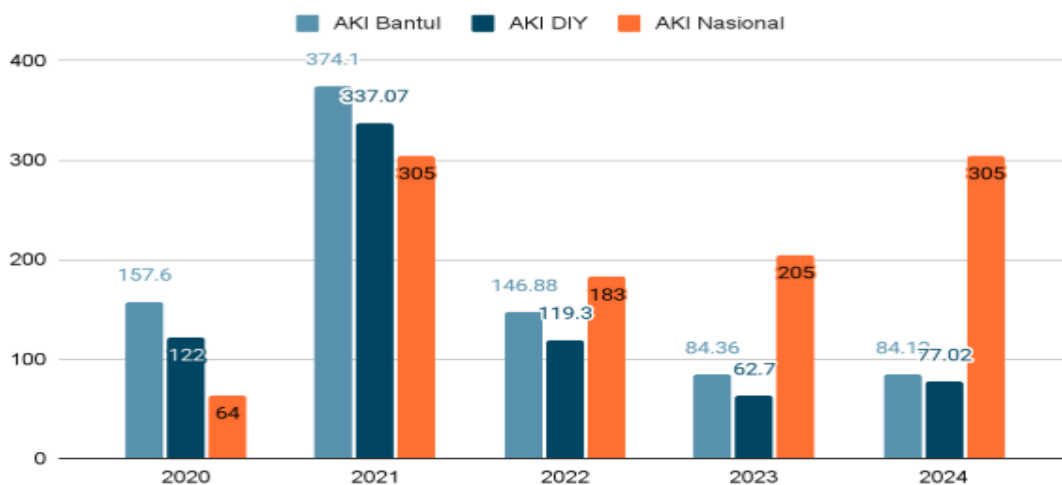
menjadi pilihan alternatif bagi masyarakat untuk mengakses fasilitas Kesehatan di Kabupaten Bantul. Kondisi wilayah sebagian besar adalah dataran yang cukup menguntungkan bagi masyarakat karena mudah dalam menjangkau dan mendapatkan pelayanan kesehatan dasar, dengan jarak terjauh dari desa dalam satu Kecamatan ke Pusat Kesehatan Masyarakat hanya \pm 3 Km.

b. Capaian Indikator Utama Dinas Kesehatan

Keberhasilan dalam kualitas pelayanan kesehatan dan pemberdayaan masyarakat sehat sesuai dengan sasaran Dinas Kesehatan, dapat dilihat dari indikator-indikator utama sebagai berikut:

1. Angka Kematian Ibu (AKI)

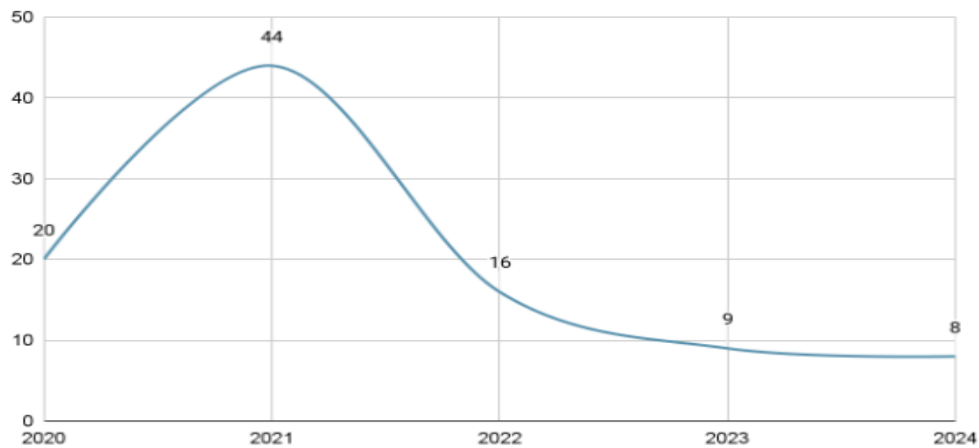
Keberhasilan program kesehatan ibu dapat dinilai melalui indikator utama Angka Kematian Ibu (AKI). Kematian ibu dalam indikator ini didefinisikan sebagai semua kematian selama periode kehamilan, persalinan, dan nifas yang disebabkan oleh pengelolaannya tetapi bukan karena sebab lain seperti kecelakaan atau insidental. AKI adalah semua kematian dalam ruang lingkup tersebut di setiap 100.000 kelahiran hidup. Tren AKI di Kabupaten Bantul dapat dilihat pada grafik berikut:



Sumber: Seksi Kesehatan Keluarga & Gizi (diolah oleh Tim Kerja Perencanaan dan Evaluasi) Dinas Kesehatan Kabupaten Bantul

Gambar 2.7 Angka Kematian Ibu Per 100.000 Kelahiran Hidup di Kabupaten Bantul Tahun 2020 - 2024

AKI pada tahun 2024 mencapai 84,12 per 100.000 kelahiran hidup (8 kasus kematian ibu dari 9581 kelahiran hidup) menurun dibandingkan tahun 2023 mencapai 84,36 per 100.000 kelahiran hidup (9 kasus kematian ibu dari 10.669 kelahiran hidup). Jumlah kematian Ibu di Kabupaten Bantul dapat dilihat pada gambar di bawah ini:



Sumber: Seksi Kesehatan Keluarga & Gizi (diolah oleh Tim Kerja Perencanaan dan Evaluasi) Dinas Kesehatan Kabupaten Bantul, 2023

Gambar 2.8 Jumlah Kematian Ibu di Kabupaten Bantul Tahun 2019 – 2024

Adapun apabila dilihat penyebab terjadinya kematian ibu pada Tahun 2023, sebagian besar disebabkan oleh infeksi sebanyak 6 kasus dan pendarahan sebanyak 4 kasus. Secara lebih rinci penyebab terjadinya kematian ibu dapat dilihat pada tabel berikut:

Tabel. 2.24 Penyebab Kematian Ibu Di Kabupaten Bantul Tahun 2020 - 2024

No	Penyebab Kematian	2020	2021	2022	2023	2024
1	Perdarahan	2	5	4	3	0
2	PEB/Eklampsia	5	2	2	0	0
3	Infeksi/Sepsis	5	2	6	4	0
4	Kelainan Jantung dan Pembuluh Darah	5	3	2	1	5
5	Gangguan Autoimun	0	0	1	0	0
6	Gangguan Cerebrovaskuler	0	0	1	1	1
7	Covid-19	2	28	0	0	0
8	Komplikasi pasca keguguran (abortus)	0	0	0	0	0
9	Lain-lain	2	4	0	0	1
Jumlah		20	44	16	9	8

Sumber: Seksi Kesehatan Keluarga & Gizi (diolah oleh Tim Kerja Perencanaan dan Evaluasi) Dinas Kesehatan Kabupaten Bantul, 2024

Upaya percepatan penurunan AKI dilakukan berkelanjutan dengan menjamin agar setiap ibu mampu mengakses pelayanan kesehatan yang berkualitas, seperti pelayanan kesehatan ibu hamil, pertolongan persalinan oleh tenaga kesehatan terlatih di fasilitas pelayanan kesehatan, perawatan pasca persalinan bagi ibu dan bayi, perawatan khusus dan rujukan jika terjadi komplikasi dan pelayanan keluarga berencana termasuk KB pasca persalinan.

Tabel. 2.25 Analisis Beberapa Faktor Penyebab Kematian Ibu di Kabupaten Bantul 2024

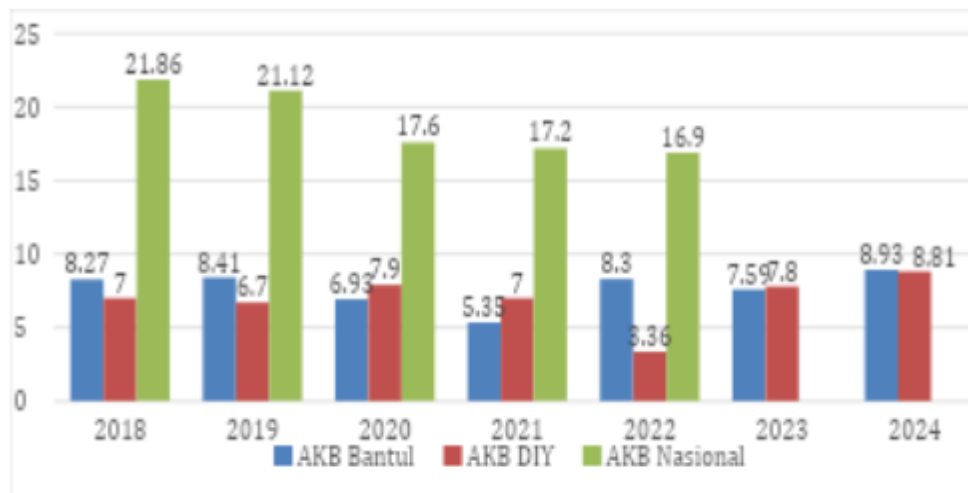
NO	FAKTOR	ANALISA PENYEBAB	INTERVENSI PROGRAM/KEGIATAN
1	Puskesmas	pemantauan ibu tidak optimal, keterlambatan mengenal tanda kegawatdaruratan maternal neonatal, keterlambatan merujuk, pelayanan KIA tidak sesuai standar	penguatan tim KIA puskesmas, meningkatkan kompetensi kader, meningkatkan kapasitas nakes, penguatan implementasi manual rujukan, kelas ibu hamil dengan melibatkan keluarga
2	Rumah Sakit	tatalaksana tidak adekuat, keterlambatan mengenal tanda kegawatdaruratan, keterlambatan merujuk ke Faskes yang lebih tinggi	Peningkatan kapasitas tim UGD RS oleh dokter SpOG, review SOP gadar matneo
3	Masyarakat	Keterlambatan mengambil keputusan untuk merujuk dari keluarga, tidak mengenali tanda bahaya, penolakan untuk mendapatkan pelayanan kesehatan, dukungan keluarga kurang	melibatkan keluarga dalam perawatan ibu selama kehamilan dan nifas, peningkatan kompetensi kader, edukasi tanda-tanda bahaya kepada ibu hamil melalui kelas ibu hamil
4	Dinas Kesehatan	Monitoring untuk pelaksanaan rekomendasi hasil AMPSR belum optimal, monitoring pelayanan KIA di faskes belum optimal, pembinaan ke faskes swasta belum optimal, manual rujukan belum sesuai dengan BA BPJS-Kemenkes	Melakukan peningkatan kapasitas nakes, melakukan diskusi kasus maternal berisiko, supervisi fasilitatif ke faskes, melakukan AMPSR, review manual rujukan maternal neonatal, menjalin kerjasama dengan akademisi, organisasi profesi, dan NGO

Sumber: Seksi Kesehatan Keluarga & Gizi (diolah oleh Tim Kerja Perencanaan dan Evaluasi) Dinas Kesehatan Kabupaten Bantul, 2024

2. Angka Kematian Bayi (AKB)

Upaya kesehatan anak dilaksanakan sejak janin dalam kandungan hingga anak berusia 18 tahun. Salah satu tujuan upaya kesehatan anak adalah menjamin kelangsungan hidup anak melalui upaya menurunkan

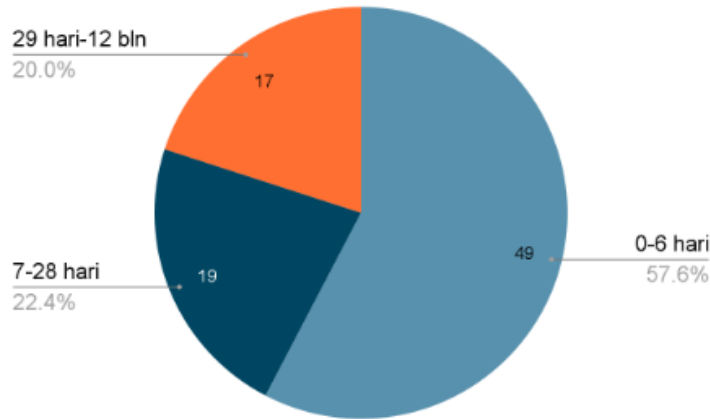
angka kematian bayi baru lahir, bayi dan balita. Tren angka Kematian Bayi (AKB) di Kabupaten Bantul mengalami fluktuasi, walaupun dibandingkan tahun sebelumnya mengalami penurunan namun masih memerlukan upaya penurunan lagi dibawah target AKB kabupaten Bantul di akhir tahun 2024 8,93 per 1000 KH. Berikut ini adalah gambaran tren AKB di Kabupaten Bantul, DIY dan Nasional dari Tahun 2018-2024:



Sumber: Seksi Kesehatan Keluarga & Gizi Dinas Kesehatan (diolah oleh Kelompok Substansi Program dan Pelaporan) Kabupaten Bantul.2024

Gambar 2.9 Angka Kematian Bayi per 1.000 KH di Kabupaten Bantul Tahun 2018-2024

Capaian indikator Angka Kematian Bayi (AKB) selama lima tahun terakhir cenderung fluktuatif. Hal ini dapat dilihat pada gambar di atas bahwa capaian indikator Angka Kematian Bayi (AKB) pada tahun 2024 tercatat 8,93 per 1000 kelahiran hidup (85 kematian) dimana kasus tertinggi ada di Puskesmas Sewon II sebanyak 5 kasus, Puskesmas Pajangan sebanyak 5 kasus, Puskesmas Pleret sebanyak 5. Berikut ini gambaran jumlah kematian bayi di Kabupaten Bantul tahun 2024.



Sumber: Seksi Kesehatan Keluarga & Gizi Dinas Kesehatan Kabupaten Bantul, 2024

Gambar 2.10 Jumlah Kematian Bayi berdasarkan kelompok Umur di Kabupaten Bantul Tahun 2024

Dari gambar, dapat disimpulkan bahwa kelompok umur 0-6 hari memiliki kontribusi terbesar terhadap kematian bayi di Kabupaten Bantul, dengan proporsi sebesar 57.6. Hal ini menunjukkan bahwa bayi baru lahir sangat rentan terhadap komplikasi medis dan lingkungan yang dapat mengancam nyawa mereka. Di sisi lain, kelompok umur 7-28 hari dan 29 hari-12 bulan juga memiliki kontribusi yang cukup signifikan, meskipun lebih rendah, dengan proporsi masing-masing 22.4 dan 20.0. Penyebab kematian bayi sendiri pada tiap tahunnya beragam, secara lengkap data penyebab kematian bayi di Kabupaten Bantul disajikan pada tabel dibawah ini.

Tabel 2.26 Penyebab Kematian Bayi di Kabupaten Bantul Tahun 2020-2024

No	Sebab Kematian	2020	2021	2022	2023	2024
1	Bayi Berat Lahir Rendah	16	16	13	15	16
2	Asfiksia	16	12	23	16	12
3	Kelainan bawaan	26	19	19	21	19
4	Lain2 (Aspirasi, diare, perdarahan intrakranial dan penyebab lainnya)	17	16	33	29	16
	Jumlah	75	63	90	81	85

Sumber: Seksi Kesehatan Keluarga & Gizi Dinas Kesehatan (diolah oleh Kelompok Substansi Program dan Pelaporan) Kabupaten Bantul.

Jumlah total kematian bayi di Kabupaten Bantul mengalami fluktuasi selama lima tahun terakhir. Pada tahun 2022, jumlah kematian mencapai puncak tertinggi (90 kasus), kemudian mengalami penurunan pada tahun 2023 (81 kasus). Pada tahun 2024, jumlah kematian kembali naik menjadi 85 kasus.

3. Case Fatality Rate Covid 19.

Jumlah kasus terkonfirmasi COVID-19 mengalami tren penurunan dari tahun ke tahun. Pada tahun 2021, terdapat 53.955 kasus konfirmasi dengan 1.402 kasus kematian. Penurunan kasus berlanjut pada tahun 2022 dengan 18.483 kasus konfirmasi dan 208 kematian. Pada tahun 2023, jumlah kasus semakin menurun menjadi 661 kasus dengan 35 kematian, serta angka kesembuhan mencapai 626 pasien. Faktor komorbid menjadi salah satu penyebab utama tingginya angka kematian akibat COVID-19. Memasuki tahun 2024, jumlah kasus terkonfirmasi positif tercatat sebanyak 120 kasus dengan 2 kasus kematian.

Tabel 2. 27 Case Fatality Rate Covid-19 di Kabupaten Bantul Tahun 2020-2024



Sumber: Dinas Kesehatan Kabupaten Bantul, 2024

Dari tabel di atas menunjukkan tren Case Fatality Rate (CFR) dan Survival Rate (SR) dari tahun 2020 hingga 2024. Case Fatality Rate (CFR) mengalami penurunan dari tahun 2023 mencapai 5.3 turun pada tahun 2024 menjadi 1.69, yang mengindikasikan adanya perbaikan dalam

layanan kesehatan dan penanganan pasien. Survival Rate (SR) menunjukkan peningkatan pada tahun 2023 94.7 meningkat pada tahun 2024 menjadi 98.3, mengindikasikan perbaikan sistem kesehatan dan penanganan pasien yang lebih baik.

Tabel 2.28 Analisis Faktor Penyebab Case Fatality Rate Covid-19 di Kabupaten Bantul

NO	FAKTOR	ANALISA PENYEBAB	INTERVENSI PROGRAM/KEGIATAN
1	Puskesmas	Penemuan kasus pos covid yang rendah	Kegiatan Tracing, Testing, Treatment tetap dilaksanakan
2	Masyarakat	Masyarakat sudah mulai abai untuk periksa terkait dengan covid	KIE kepada Masyarakat untuk tetap melaksanakan protocol kesehatan
3	Rumah Sakit	Adanya komorbid pada penderita	Tatalaksana covid sesuai standar
4	Dinas Kesehatan	Keterbatasan Anggaran logistic pemeriksaan covid	Pemantauan pencatatan dan pelaporan covid-19, Pemantauan kewaspadaan dini dan respon Notifikasi cepat ke wilayah untuk tetap melaksanakan 3t

Sumber: Dinas Kesehatan Kab Bantul, 2024

Beberapa faktor pendorong dan faktor penghambat ketercapaian kinerja Case Fatality Rate Covid-19 adalah:

1) Faktor Pendorong:

- Fasilitas kesehatan yang memadai untuk tatalaksana covid

2) Faktor Penghambat:

- Angka kematian lebih besar pada pasien dengan komorbid
- Penemuan kasus rendah

Selama tahun 2024 berbagai upaya dan langkah strategis telah dilaksanakan oleh Dinas Kesehatan yang bertujuan untuk menekan bertambahnya angka kematian karena covid-19 di antaranya yaitu::

- KIE kewaspadaan lonjakan covid,
- Layanan vaksinasi covid tersedia di fasyankes
- Membuat surat edaran sekda untuk kewaspadaan kenaikan covid
- Menyediakan fasilitas penanganan covid termasuk ruang isolasi
- Tetap memantau kenaikan kasus covid-19
- vaksinasi covid menjadi imunisasi program

4. Insiden Rate DBD

Capaian kinerja yang sudah dicapai menunjukkan hasil yang sangat tinggi. Target yang ditetapkan tahun 2024 sebesar 115 per 100.000 penduduk terealisasi 69 per 100.000 penduduk atau tercapai 140 dan bernilai kinerja sangat tinggi. Dibandingkan dengan tahun 2023 sebesar 14 per 100.000 penduduk atau tercapai sebesar 188,33. Kasus kematian karena DBD pada tahun 2024 terdapat 4 kasus.

Jumlah–kasus DBD di Kabupaten Bantul Tahun 2020-2024 dapat dilihat pada tabel di bawah ini.

Tabel 2.29 Jumlah Kasus DBD di Kabupaten Bantul Tahun 2020-2024

Uraian	2020	2021	2022	2023	2024
Jumlah Kasus	1222	410	957	133	672
IR (‰)	125	42,9	99,9	14	69
Jumlah Meninggal	4	1	5	0	4
CFR ()	0,3	0.2	0.5	0	0,6

Sumber : Dinas Kesehatan Kabupaten Bantul,2024

Upaya yang telah dilakukan untuk mengatasi permasalahan DBD di antaranya:

- 1) Peningkatan penyuluhan oleh petugas DBD dalam rangka kebersihan lingkungan untuk menghilangkan tempat perkembangbiakan nyamuk, seperti menguras atau menutup tempat penampungan air, serta pengelolaan sampah yang baik guna menghindari genangan air.
- 2) Pemberantasan sarang nyamuk melalui fogging (pengasapan) dan penyemprotan insektisida di daerah rawan
- 3) Pelaksanaan pelayanan deteksi dini DB di puskesmas pada semua kasus demam yang sudah ≥ 2 hari, dengan cara pemeriksaan menggunakan antigen dengue
- 4) Pembagian Larvasida di wilayah endemik pada saat Penyelidikan Epidemiologi (PE) DBD.
- 5) Meningkatkan pemberdayaan kader dusun, remaja dan siswa SD untuk melakukan Pemberantasan Sarang Nyamuk (PSN)

- 6) G1R1J (Gerakan 1 Rumah 1 Jumantik) Gerakan ini dilakukan untuk meningkatkan kepedulian dan kesadaran masyarakat dalam pencegahan DBD dengan melaksanakan 3M plus minimal dua kali seminggu pada masing-masing rumah.
- 7) Audit Kasus DBD
- 8) Penguatan pencegahan kasus DBD dengan upaya PSN dan Larvasida
- 9) Promosi kesehatan tentang kewaspadaan DBD melalui media elektronik.
- 10) Evaluasi kegiatan program WoW Mantul
Di Kabupaten Bantul terdapat 11 kapanewon yang telah melaksanakan kegiatan wow mantul yaitu Kapanewon Bantul, Kasihan, Pajangan, Banguntapan, Piyungan, sewon, jetis, Bambanglipuro, Kretek, Sanden dan Pandak.

Penyelidikan Epidemiologi (PE) DBD adalah kegiatan yang dilakukan untuk mencari penderita DBD dan melakukan pemeriksaan jentik nyamuk. Kegiatan ini dilakukan untuk mengetahui penyebab, sumber, dan cara penularan DBD.

Tercapainya kinerja angka kesakitan DBD tidak terlepas dari beberapa faktor pendorong antara lain:

- Dukungan dan komitmen kepala daerah serta stakeholder dalam upaya penanganan DBD
- Terobosan teknologi terbaru dari World Mosquito Program dalam upaya penanganan DBD
- Peran serta komprehensif dari kader, pamong desa dan lapisan masyarakat dalam program WoW Mantul
- Dukungan diagnosa dan tatalaksana di Fasyankes

Namun demikian terdapat beberapa faktor penghambat yang masih bisa ditemukan diantaranya:

1. Kesadaran masyarakat untuk melakukan PSN secara rutin dan serentak belum optimal
2. Masih menganggap fogging sebagai pengendalian DBD yang utama

5. Prevalensi Stunting

Penyebab utama stunting adalah kekurangan gizi kronis sejak bayi dalam kandungan hingga masa awal anak lahir yang biasanya tampak setelah anak berusia 2 tahun. Kondisi stunting dapat dicegah, dengan memenuhi kebutuhan nutrisi sejak hamil hingga anak berusia dua tahun (periode 1000 hari pertama kehidupan).

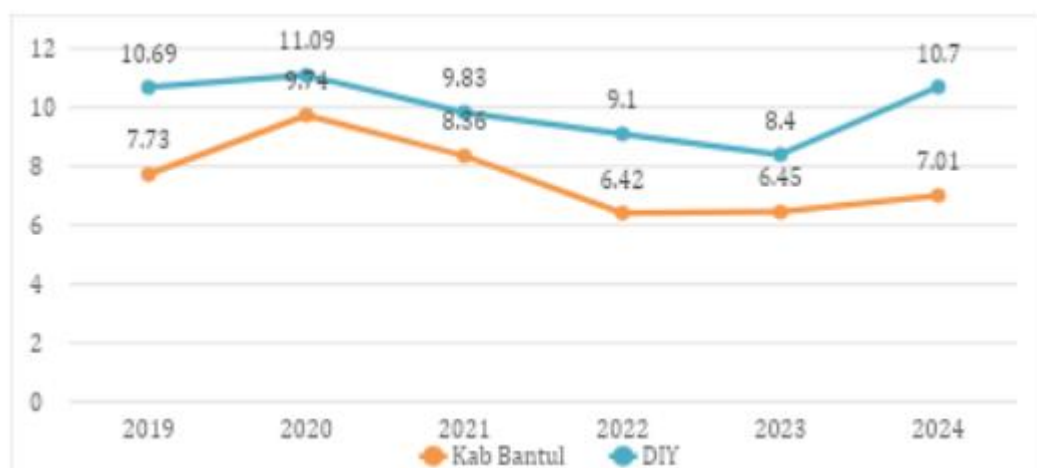
Pada tahun 2024 jumlah kasus balita pendek dan sangat pendek sebesar 3,417 balita. Terjadi peningkatan bila dibandingkan dengan tahun 2023 sebesar 2.863 balita.

Tabel 2.30 Jumlah Balita stunting di Kabupaten Bantul Tahun 2020-2024

Tahun	2020	2021	2022	2023	2024
Jumlah balita pendek sangat pendek	1816	3996	3001	2.863	3,417
Jumlah balita yg diukur tb	18.638	47.788	46.722	44.382	48,766
Prevalensi Balita Gizi Stunting	9,74	8,36	6,42	6.45	7,01

Sumber : Dinas Kesehatan Kabupaten Bantul, 2024

Prevalensi Stunting di Kabupaten Bantul juga mengalami fluktuasi dari tahun ke tahun. Prevalensi Stunting disajikan dalam grafik di bawah ini:



Sumber: Dinas Kesehatan Kabupaten Bantul, 2024

Gambar 2.11 Prevalensi Stunting di Kabupaten Bantul dan DIY tahun 2019-2024

Trend Prevalensi Stunting menunjukkan data yang fluktuatif, pada rentang 2020 sampai dengan 2022 angka prevalensi stunting mengalami penurunan namun pada tahun 2023 dan 2024 kembali terjadi kenaikan. Hal ini yang harus menjadi perhatian bagi pemangku kebijakan di Kabupaten Bantul dan evaluasi lebih lanjut agar tidak terjadi kenaikan di tahun yang akan datang. Analisa dan faktor penyebab penyebab balita stunting dapat dilihat pada tabel dibawah ini:

Tabel 2.31 Analisa dan faktor penyebab Balita Stunting

NO	FAKTOR	ANALISA PENYEBAB	INTERVENSI PROGRAM/KEGIATAN
1	Puskesmas	pemantauan anak balita kurang optimal, keterlambatan mendeteksi balita malnutrisi, balita stunting murni tanpa komplikasi tidak bisa dirujuk ke rumah sakit, kemampuan puskesmas masih kurang dalam analisa data	Penguatan tim TPG puskesmas, meningkatkan kompetensi kader, meningkatkan kapasitas nakes, kelas balita
2	Rumah Sakit	tatalaksana balita stunting tidak adekuat, belum semua RS memiliki formula untuk penanganan stunting	Peningkatan kapasitas tim gizi RS, pengadaan formula untuk balita stunting
3	Masyarakat	kurang peduli pentingnya pemantauan tumbuh kembang anak sehingga tidak ke posyandu, dukungan keluarga kurang, kesibukan orang tua	melibatkan keluarga dalam perawatan balita, peningkatan peran ayah dalam pengasuhan, peningkatan kompetensi kader, meningkatkan kesadaran pentingnya pemantauan pertumbuhan anak pada kelas balita
4	Dinas Kesehatan	Monitoring pemberian makanan tambahan pada balita malnutrisi belum optimal	Melakukan peningkatan kapasitas nakes, melakukan pemantauan pelaksanaan pemberian makanan tambahan pada balita malnutrisi sesuai regio, menjalin kerjasama dengan akademisi, organisasi profesi, dan NGO

Sumber; Dinas Kesehatan Kabupaten Bantul, 2024

Upaya dan langkah strategis yang sudah dilaksanakan Dinas Kesehatan untuk menurunkan Prevalensi stunting di antaranya:

- Pemantauan tumbuh kembang balita secara rutin
- Pemeriksaan balita stunting oleh dokter spesialis anak, Pemantauan pemberian Tablet tambah darah pada ibu hamil minimal 90 tablet selama hamil (Fe³), Pemberian asam folat bagi ibu hamil sedini mungkin
- Konvergensi lintas sektor dalam penanganan kasus stunting
- Pelatihan tatalaksana asuhan gizi pada balita
- Pendampingan balita gizi buruk oleh kader, Konsultasi dokter spesialis Anak, Konseling oleh nutrisionis puskesmas/ RS, Pendampingan dengan psikolog puskesmas
- Pelatihan PMBA bagi petugas dan kader, Menerapkan hasil pelatihan PMBA di posyandu, PMT penyuluhan pada usia pra sekolah
- Konsultasi dokter spesialis anak, Koordinasi dengan lintas sektor dan lintas program untuk hygiene sanitasi lingkungan
- PMT Ibu Hamil KEK, Kelas ibu hamil, Konseling sejak caten, Tablet tambah darah bagi remaja putri
- Pendampingan ASI Eksklusif oleh kader pada bayi, Peringatan Pekan ASI Sedunia
- Pelacakan Epidemiologi & Pendampingan Balita melibatkan Lintas Sektor dan Kader
- Penyuluhan tentang gizi seimbang bagi ibu balita (selain posyandu)
- Pemberian PMT pada Balita Malnutrisi
- Skrining Anemia dan Pemberian Tablet Tambah Darah pada Remaja Putri
- Konseling Gizi pada sasaran 1000 Hari Pertama Kehidupan, Calon penganten & Remaja (Siswa)
- Penguatan Konvergensi Lintas Sektor & Lintas Program

Dalam pencapaian kinerja prevalensi stunting terdapat faktor pendorong dan faktor penghambat antara lain:

1) Faktor Pendorong

- Komitmen yang kuat dari masyarakat, lintas sektor, Dinas Kesehatan, Puskesmas dan Rumah sakit dalam Penanganan stunting
- Konvergensi 1000 Hari Pertama Kehidupan oleh lintas sektor dalam penanganan stunting berjalan baik
- Adanya inovasi dalam penanganan stunting.

2) Faktor Penghambat

- Faktor ekonomi keluarga
- Pola asuh keluarga yang kurang tepat
- Belum semua kader memiliki kompetensi dengan standar yang sama
- Balita yang datang dan ditimbang ke posyandu belum memenuhi target karena mobilitas orang tua balita tinggi, kesadaran untuk memantau tumbuh kembang anaknya kurang

Sedangkan capaian terhadap Indikator Kinerja Program sebagai tolok ukur terhadap penilaian kinerja pemerintah, berdasarkan urusan kesehatan adalah sebagai berikut:

2.1.1.2 Capaian Indikator Kinerja Program

Tabel 2.32 Capaian Kinerja Dinas Kesehatan 2021 - 2024

No	Indikator Kinerja Program	Satuan	Target				Realisasi			
			2021	2022	2023	2024	2021	2022	2023	2024
1	Nilai Akuntabilitas Kinerja Instansi Pemerintah	Angka	86,5	84	84,15	84,30	85.01	84.56	84,48	82.60
2	Indeks pemenuhan UKP/UKM	Indeks	1	1	1	1	1	1	1	0,96
3	Indeks peningkatan kapasitas SDM	indeks	N/a	1	1	1	1	1	1	1
4	Indeks sediaan farmasi, alkes, dan	indeks	N/a	1	143	1	1	1	1	1

No	Indikator Kinerja Program	Satuan	Target				Realisasi			
			2021	2022	2023	2024	2021	2022	2023	2024
	makmin sesuai standar (yang sesuai standar dibagi dengan yang diawasi)									
5	Desa Siaga Purnama Mandiri	Kalurahan	36	40	45	50	36	75	75	70
6	Persentase puskesmas melaksanakan pelayanan kesehatan tradisional terintegrasi	Persen	25,93	33,33	40,7	48	25,93	26	41	48.15

Rasio capaian Indeks Pemenuhan UKP dan UKM sebesar 96. Hal ini disebabkan nilai pada indeks layanan belum optimal, terutama pada capaian SPM. Hal ini disebabkan terbitnya petunjuk teknis baru dari Kementerian Kesehatan tentang penambahan indikator layanan pada beberapa layanan SPM.

2.1.1.3 Capaian Indikator Kinerja Kunci

Tabel 2.33 Capaian Indikator Kinerja Kunci Dinas Kesehatan Kabupaten Bantul 2021-2024

No	Indikator Kinerja Perangkat Daerah	Satuan	Target				Realisasi			
			2021	2022	2023	2024	2021	2022	2023	2024
Indikator Kinerja Kunci										
1	Rasio daya tampung RS terhadap Jumlah Penduduk	Angka	0,001	0,001	0,001	0,001	0,016	0,01645	0,01645	0,0153
2	Persentase RS Rujukan Tingkat	persen	100	100	100	100	100	100	100	100

No	Indikator Kinerja Perangkat Daerah	Satuan	Target				Realisasi			
			2021	2022	2023	2024	2021	2022	2023	2024
	kabupaten/kota yang terakreditasi									
3	Persentase ibu hamil mendapatkan pelayanan kesehatan ibu hamil	persen	100	100	100	100	100	97,21	97,4	98,48
4	Persentase ibu bersalin mendapatkan pelayanan persalinan	persen	100	100	100	100	100	99,93	99,95	99,95
5	Persentase bayi baru lahir mendapatkan pelayanan kesehatan bayi baru lahir	persen	100	100	100	100	100	86,41	87	86,09
6	Cakupan pelayanan kesehatan balita sesuai standar	persen	100	100	100	100	100	89,66	90,89	93,59
7	Persentase anak usia pendidikan dasar yang mendapatkan pelayanan kesehatan sesuai standar	persen	100	100	100	100	100	95,57	99,93	100
8	Persentase orang usia 15-59 tahun mendapatkan skrining kesehatan sesuai standar	persen	100	100	100	100	100	55,23	88,12	99,59

2.1.1.4 Capaian Standar Pelayanan Minimal (SPM)

Pelaksanaan Standar Pelayanan Minimal (SPM) bidang kesehatan adalah upaya pemerintah daerah untuk menyediakan pelayanan kesehatan dasar kepada masyarakat. SPM kesehatan merupakan urusan pemerintahan wajib yang harus diberikan kepada seluruh warga negara. Terdapat dua belas (12)

jenis SPM kesehatan yang wajib diberikan kepada masyarakat. Berikut adalah capaian SPM bidang Kesehatan tahun 2020-2024:

Tabel 2.34 Capaian Standar Pelayanan Minimal Bidang Kesehatan Tahun 2020-2024

No	SPM	Capaian SPM (%)				
		2020	2021	2022	2023	2024
1	Pelayanan kesehatan ibu hamil	95.22	98.22	96.51	97.40	98.34
2	Pelayanan kesehatan ibu bersalin	99.91	99.81	99.92	99.95	99.95
3	Pelayanan kesehatan bayi baru lahir	85.78	81.92	83.02	87.00	84.29
4	Pelayanan kesehatan balita	73.35	74.08	87.08	90.89	94.03
5	Pelayanan kesehatan pada usia pendidikan dasar	93.82	90.44	96.45	99.93	100
6	Pelayanan kesehatan pada usia produktif	69.70	37.95	44.04	88.12	99.49
7	Pelayanan kesehatan pada usia lanjut	28.98	42.43	53.53	79.55	97.00
8	Pelayanan kesehatan penderita hipertensi	61.09	38.37	11.25	67.32	94.23
9	Pelayanan kesehatan penderita diabetes melitus	64.26	54.10	30.23	83.76	86.40
10	Pelayanan kesehatan orang dengan gangguan jiwa berat	92.56	90.32	84.20	92.41	99.12
11	Pelayanan kesehatan orang terduga tuberkulosis	100	100	98.51	100	100
12	Pelayanan kesehatan orang dengan risiko terinfeksi HIV	94.81	95.99	100	100	100

Sumber: Dinas Kesehatan Kab. Bantul, 2024

Dari tabel yang disajikan diatas dapat dilihat bahwa trend capaian SPM mengalami kenaikan signifikan. Pelayanan kesehatan ibu hamil dan ibu bersalin serta pelayanan kesehatan orang dengan terduga tuberkulosis dan risiko terinfeksi HIV menunjukkan angka capaian yang fluktuatif namun masih tetap di atas 95, hal ini menunjukkan bahwa sistem rujukan dan akses layanan di indikator ini sudah optimal. Capaian pada indikator usia produktif, usia lanjut, balita, dan hipertensi mengalami kenaikan signifikan hal ini mencerminkan optimalisasi program deteksi dini secara menyeluruh, dukungan lintas sektor, dan penguatan layanan kesehatan berbasis masyarakat. Untuk capaian bayi baru lahir menunjukkan capaian yang konsisten namun masih di bawah 90 oleh karena itu perlu

adanya optimalisasi imunisasi dasar dan penguatan pemantauan pasca kelahiran. Capaian pelayanan diabetes melitus dan pelayanan kesehatan orang dengan gangguan jiwa berat juga mengalami fluktuasi selama 4 tahun, mengindikasikan kepatuhan pasien dalam berobat.

Selain Pemenuhan SPM, Dinas Kesehatan juga menyelenggarakan pelayanan publik. Hasil Penilaian kepatuhan penyelenggaraan Pelayanan publik yang dilaksanakan oleh Ombudsman RI terhadap Dinas Kesehatan Kabupaten Bantul tahun 2024 sebesar 97,50 (kualitas tertinggi).

2.1.2. Capaian Kinerja Keuangan Dinas Kesehatan

Dalam melaksanakan pelayanan sesuai tugas pokok fungsinya, Dinas Kesehatan didukung pendanaan melalui berbagai sumber dana baik dari APBD Kabupaten, APBD Provinsi maupun dari dana DAK. Besaran anggaran dan realisasi pendanaan Dinas Kesehatan disajikan dalam tabel berikut

Tabel 2.35 Anggaran dan Realisasi

No	Uraian	Anggaran					Realisasi Anggaran					Rasio Realisasi Anggaran				
		2020	2021	2022	2023	2024	2020	2021	2022	2023	2024	2020	2021	2022	2023	2024
1	Belanja Pegawai	1.067.695.000	114.756.728.253	89.104.099.940	85.787.813.238	106.916.894.386	1.059.870.000	110.402.358.646,00	81.145.187.269,00	80.501.746.911,00	102.485.898.771,00	99,26	96,21	91,07	93,84	95,86
2	Belanja Barang Dan Jasa	65.784.419.631	175.841.493.581	142.397.550.277	147.233.086.358	169.664.311.237	46.812.876.329	153.790.597.590,50	129.391.286.342,10	137.976.411.189,31	164.438.918.782,79	71,16	87,46	90,87	93,71	96,92
3	Belanja Modal	718.564.600	25.894.152.928	20.632.213.562	5.683.350.949	16.672.811.420	641.172.000	22.395.511.801,78	18.139.828.797,45	5.095.724.810,00	16.224.422.121,00	89,22	86,49	87,92	89,66	97,31
4	Belanja Hibah		345.000.000	545.000.000	745.000.000	545.000.000		285.900.548	512.870.016,00	729.906.693,00	527.060.667,00		82,87	94,10	97,97	96,71
5	Belanja Bantuan			350.000.000	400.000.000	150.000.000			260.000.000,00	400.000.000,00	150.000.000,00			74,29	100,00	100,00
	Total		316.837.374.762	253.028.863.779	239.849.250.545	293.949.017.043		286.874.368.586,28	229.449.172.424,55	224.703.789.603,31	283.826.300.341,79		90,54	90,68	93,69	96,56

Sumber : Dinas Kesehatan Kabupaten Bantul, 2024

Berdasarkan tabel diatas dapat dilihat bahwa secara umum jumlah anggaran untuk urusan kesehatan persentase rata-rata capaian realisasi keuangan dalam kurun waktu 5 tahun sebesar 96,56.

2.2. Permasalahan dan Isu Strategis Dinas Kesehatan

2.2.1. Permasalahan Dinas Kesehatan

Permasalahan yang masih dihadapi pada urusan pemerintahan bidang kesehatan dapat dilihat dalam tabel berikut ini:

Tabel 2.36 Peta Masalah Kesehatan

Masalah Pokok	Masalah	Akar Masalah
1. Kematian ibu dan Balita masih terjadi	Penyakit penyerta belum terkendali dengan baik	<ul style="list-style-type: none"> • Skrining risiko kehamilan belum dilakukan secara menyeluruh dan berkesinambungan • Skrining prakonsepsi belum optimal • Kurangnya Surveilans kesehatan berbasis masyarakat • Integrasi data kesehatan puskesmas dan faskes swasta masih terbatas • Skrining penyakit menular dan penyakit tidak menular belum menjangkau seluruh sasaran • Kepatuhan pasien dalam pengobatan masih rendah • Kurangnya Edukasi dan penyuluhan tentang kesehatan ibu dan balita
	Kualitas Pelayanan Kesehatan ibu dan balita masih kurang	<ul style="list-style-type: none"> • Kurangnya analisa data Antenatal Care (ANC) terpadu • Kurangnya kompetensi tenaga kesehatan dalam tatalaksana kompleksitas kasus ibu hamil masih • Belum ada <i>warehouse</i> data kesehatan terintegrasi • Jaminan kesehatan belum bisa mengakomodir untuk sistem manual rujukan • Sarana prasarana gawat darurat neonatal masih kurang • Kurangnya Sumber Daya Manusia Kesehatan yang terlatih gawat darurat maternal dan neonatal
	Kelainan Kongenital dan Penyakit infeksi	<ul style="list-style-type: none"> • Terdapat ibu hamil dengan Kurang Energi Kronis (KEK). • Kurangnya deteksi dini terhadap

Masalah Pokok	Masalah	Akar Masalah
		kelainan kongenital <ul style="list-style-type: none"> • Kurangnya akses air minum dan sanitasi layak • Kurangnya penanganan bayi baru lahir (neonatus) yang mengalami komplikasi • Masih ada praktik persalinan yang tidak aman dan tidak higienis. • Adanya kasus penularan infeksi dari ibu ke bayi. • Terdapat kasus komplikasi selama proses persalinan.
2. Masih tingginya kasus balita stunting	Permasalahan gizi bagi balita, remaja dan ibu	<ul style="list-style-type: none"> • Kurangnya pemahaman tentang pola asuh • Asupan Gizi seimbang pada masa sebelum kehamilan tidak terekam
3. Meningkatnya Penyakit Tidak Menular, sementara Penyakit Menular belum teratasi dengan optimal serta Masih adanya Penyakit Endemis dan KLB	Kurangnya Upaya promotif preventif	<ul style="list-style-type: none"> • Skrining penyakit menular dan penyakit tidak menular belum menjangkau seluruh penduduk • Germas dan Perilaku Hidup Bersih dan Sehat belum membudaya • Rendahnya kesadaran dan pengetahuan masyarakat tentang pentingnya deteksi dini serta kontrol kesehatan secara rutin • Kualitas kesehatan lingkungan semakin menurun • Pelaksanaan Pemberantasan Sarang Nyamuk (PSN) masih kurang efektif. • Kualitas kesehatan lingkungan semakin menurun • Penjamah makanan masih ada yang belum mengikuti Pelatihan Keamanan Pangan Siap Saji • Terbatasnya sarana dan prasarana penunjang serta BMHP masih terbatas • Kapasitas petugas masih perlu ditingkatkan • Ketergantungan Faskes terhadap badan penjaminan pembiayaan kesehatan
3. Keterbatasan kapasitas layanan puskesmas dan rumah sakit daerah dalam melayani pasien yang <i>overload</i>	Kompetensi dan distribusi Sumber Daya Kesehatan belum sesuai standar	<ul style="list-style-type: none"> • Terdapat SDM yang belum memenuhi standar minimal tenaga kesehatan Puskesmas • Keterbatasan lahan sesuai standar bangunan Puskesmas • Ketersediaan dan pemeliharaan sarana, prasarana dan alat kesehatan belum optimal • Pencegahan dan Pengendalian Infeksi (PPI) di Puskesmas

Masalah Pokok	Masalah	Akar Masalah
		terkendala ruangan yang tidak terstandar <ul style="list-style-type: none"> • Sarana, prasarana dan alat kesehatan belum optimal baik kualitas maupun kuantitas. • Pengembangan terkendala keterbatasan lahan • Pengembangan jenis pelayanan kesehatan terkendala keterbatasan SDM. • Klaim pelayanan kesehatan belum proporsional

Sumber: Dinas Kesehatan Kabupaten Bantul, 2025

2.2.2. Isu Strategis Dinas Kesehatan

Isu strategis menjadi landasan penting dalam merumuskan arah kebijakan pembangunan kesehatan di Kabupaten Bantul. Hasil kajian menunjukkan bahwa pembangunan kesehatan masih menghadapi berbagai tantangan yang kompleks, baik dari sisi pelayanan, sumber daya manusia, maupun tata kelola. Permasalahan ini tidak berdiri sendiri, melainkan dipengaruhi oleh faktor global, nasional, hingga lokal. Berikut identifikasi potensi, permasalahan, serta isu strategis di Kabupaten Bantul

Tabel 2.37 identifikasi potensi, permasalahan, serta isu strategis

Potensi Daerah yang menjadi Kewenangan Dinas Kesehatan	Permasalahan Dinas Kesehatan	ISU KLHS yang Relevan dengan Dinas Kesehatan	ISU GLOBAL	ISU NASIONAL	ISU REGIONAL	ISU Strategis Dinas Kesehatan
<p>1. Terdapat 2 Rumah Sakit Daerah dan 27 UPTD Puskesmas sudah melaksanakan Akreditasi dengan status Paripurna</p> <p>2. Posyandu terintegrasi layanan siklus hidup sudah mulai dilaksanakan, 16% Kader Kesehatan telah tersertifikasi 25 Kompetensi</p> <p>3. Pendampingan Dokter spesialis anak dan spesialis obgyn di Puskesmas</p>	<p>1. Kematian ibu dan Balita masih terjadi</p> <p>2. Masih tingginya kasus balita stunting</p> <p>3. Meningkatnya Penyakit Tidak Menular, sementara Penyakit Menular belum teratasi dengan optimal serta Masih adanya Penyakit Endemis dan KLB</p> <p>4. Keterbatasan kapasitas layanan puskesmas dan rumah sakit daerah dalam melayani pasien yang overload</p>	<p>Pengelolaan limbah dan sampah yang belum optimal.</p> <p>Penurunan kualitas dan kuantitas air.</p> <p>Tingginya angka kemiskinan dan kesenjangan wilayah.</p>	<p>Komitmen Sustainable Development Goals (SDGs)</p>	<p>Memperkuat pembangunan sumber daya manusia (SDM), sains, teknologi, pendidikan, kesehatan, prestasi olahraga, kesetaraan gender; serta penguatan peran perempuan, pemuda (generasi milenial dan generasi Z), dan penyandang disabilitas.</p>	<p>Peningkatan kualitas dan daya saing sumber daya manusia</p>	<ol style="list-style-type: none"> 1. Penguatan upaya kesehatan berbasis rantai layanan siklus hidup dan gizi masyarakat 2. Pemerataan dan peningkatan Mutu Pelayanan Kesehatan 3. Pengendalian Penyakit Menular dan Tidak Menular yang terpadu dan Holistik 4. Akselerasi Transformasi Kesehatan 5. Penguatan Integrasi Layanan Primer (ILP) berbasis posyandu/komunitas. 6. Pelaksanaan Cek Kesehatan Gratis 7. Penguatan Sistem Informasi Kesehatan terintegrasi 8. Kompetensi manajerial pada urusan pelayanan kesehatan

BAB III

TUJUAN, SASARAN, STRATEGI DAN ARAH KEBIJAKAN

3.1. Tujuan dan Sasaran

Tujuan adalah suatu kondisi yang akan dicapai atau dihasilkan dalam jangka waktu 5 tahun. Sedangkan sasaran adalah rumusan kondisi yang menggambarkan tercapainya tujuan berupa hasil pembangunan daerah/perangkat daerah yang diperoleh dari pencapaian *outcome* program perangkat daerah. Rumusan tujuan dan sasaran merupakan dasar dalam menyusun pilihan-pilihan strategi pembangunan dan sarana untuk mengevaluasi pilihan tersebut. Selanjutnya, rumusan pernyataan tujuan dan sasaran jangka menengah Dinas Kesehatan Kabupaten Bantul disajikan pada tabel berikut:

Tabel 3.1 Rumusan Tujuan dan Sasaran Renstra Dinas Kesehatan

Sasaran RPJMD yang relevan dengan Dinas Kesehatan	Tujuan	Sasaran	Indikator	Baseline Capaian 2024	TARGET TAHUN						Ket.
					2025	2026	2027	2028	2029	2030	
Meningkatnya Kualitas Pendidikan, Kesehatan, dan Penguatan Masyarakat yang Inklusif	Meningkatkan derajat kesehatan masyarakat		Angka Kematian Ibu (AKI) ((per 100.000 kelahiran hidup))	84.12	84	81.15	78.3	75.45	72.6	69.75	
			Angka keberhasilan pengobatan tuberkulosis (treatment success rate) ((persen))	90	91	91.2	91.4	91.6	91.8	92	
		Meningkatnya kualitas layanan kesehatan	Net Death Rate (NDR) (Per 1000 Penduduk)	18.1	18	17.9	17.8	17.7	17.6	17.5	
			Angka Kematian Balita (Per 1000 Kelahiran Hidup)	-	15	13.8	13.1	12.5	11.9	11.2	
			Cakupan kepesertaan jaminan kesehatan nasional (JKN) ((persen))	98.55	98.56	98.57	98.58	98.59	98.6	98.61	
		Meningkatnya Pemberdayaan Masyarakat Sehat	Persentase PHBS pada tatanan Rumah Tangga (persen)	-	15	19	21	23	25	30	

Sumber: Aplikasi SIPD Renstra PD, 2025

Untuk mewujudkan tujuan dan sasaran tersebut, diperlukan strategi yang komprehensif, terukur, dan berbasis bukti. Strategi yang dirancang harus mampu merespons dinamika internal organisasi maupun tantangan eksternal yang berkembang, sekaligus memanfaatkan potensi dan peluang yang tersedia. Dalam proses perumusan strategi, Analisis SWOT digunakan sebagai alat bantu perencanaan yang sistematis. Analisis ini mengevaluasi faktor internal berupa kekuatan (Strength) dan kelemahan (Weakness), serta faktor eksternal berupa peluang (Opportunity) dan ancaman (Threat). Melalui pendekatan ini, Dinas Kesehatan dapat mengidentifikasi kondisi nyata saat ini, memetakan potensi pengembangan, serta merancang langkah-langkah strategis yang relevan dan adaptif.

Dengan menghubungkan antara tujuan yang ingin dicapai dan realitas kondisi organisasi, Analisis SWOT menjadi pondasi penting dalam menentukan arah kebijakan, prioritas program, dan alokasi sumber daya yang efektif. Berikut adalah hasil analisis SWOT Dinas Kesehatan Kabupaten Bantul:

1. Kekuatan:

a. Jaringan Pelayanan Kesehatan yang Lengkap dan Merata

Dinas Kesehatan Kabupaten Bantul memiliki jaringan pelayanan yang kuat, meliputi 1 RSUD Kelas B (RSUD Panembahan Senopati), 1 RSUD Kelas D (RSUD Saras Adyatma), 27 Puskesmas (16 rawat inap, 11 non rawat inap), serta UPTD Laboratorium dan Jaminan Kesehatan Daerah. Hal ini memastikan akses pelayanan kesehatan dari tingkat primer hingga rujukan tersedia secara menyeluruh.

b. Akreditasi dan Kualitas Pelayanan yang Tinggi

RSUD Panembahan Senopati, RSUD Saras Adyatma dan 27 Puskesmas sudah melaksanakan Akreditasi dan mendapatkan status akreditasi Paripurna.

c. Struktur Organisasi yang Jelas dan Berbasis Regulasi

Dinas Kesehatan telah menyusun struktur organisasi berdasarkan Peraturan Bupati Nomor 50 Tahun 2023, yang mengatur kedudukan, tugas, fungsi, dan tata kerja secara komprehensif dan sesuai dengan regulasi terkini.

d. Penerapan Sistem BLUD dan Tata Kelola Keuangan yang Transparan

RSUD Panembahan Senopati telah dikelola sebagai Badan Layanan Umum Daerah (BLUD) sejak 2009 dan 27 Puskesmas sejak tahun 2016 dengan penerapan Tarif Unit Cost, yang meningkatkan efisiensi, akuntabilitas, dan independensi pengelolaan keuangan.

e. Kompetensi SDM Kesehatan

Tingkat pendidikan tenaga kesehatan secara umum cukup baik. Beberapa jabatan fungsional telah diisi oleh tenaga ahli madya dan muda, terutama di bidang dokter spesialis, perawat, sanitasi lingkungan, dan tenaga teknis lainnya.

f. Program Unggulan dan Fasilitas Pendukung

Dinas Kesehatan memiliki layanan unggulan seperti PONEK (Pelayanan Obstetri Neonatal Emergency Komprehensif), RS Rujukan Avian Influenza, dan RS Rujukan Covid-19. Selain itu, tersedia UPTD Laboratorium Kesehatan dan UPTD Jaminan Kesehatan yang mendukung dalam klaim pembiayaan warga Bantul.

2. Kelemahan

a. Kurangnya SDM Kesehatan pada Jabatan Strategis, seperti:

- Dokter spesialis dan sub spesialis (bedah saraf, kardiologi intervensi, onkologi, dan lain-lain).
- Tenaga teknis kesehatan: fisioterapis, nutrisisionis, teknisi elektromedis, dan pranata laboratorium.
- Tenaga administrasi dan pendukung: pengolah data, penelaah teknis, operator layanan operasional.

b. Keterbatasan Fasilitas Penunjang di Puskesmas

Meskipun ada 16 Puskesmas rawat inap, belum semua dilengkapi dengan SDM dan peralatan memadai untuk menangani kasus gawat darurat, sehingga ketergantungan pada RSUD tetap tinggi.

- c. Pemenuhan tenaga kesehatan belum sesuai dengan kebutuhan sehingga mengganggu pelayanan.
- d. Distribusi SDM yang Tidak Merata
Beberapa unit mengalami surplus tenaga, sementara unit lain mengalami defisit kritis. Misalnya, Tenaga Sanitasi Lingkungan di RSUD Panembahan Senopati mengalami surplus (-1), sementara di Dinas Kesehatan terdapat kekurangan.
- e. Belum Optimalnya Sistem Perencanaan SDM Berbasis Beban Kerja
Perencanaan kebutuhan SDM masih banyak menggunakan data eksisting, bukan analisis beban kerja (seperti WISN), sehingga berpotensi menimbulkan ketidaksesuaian antara kebutuhan dan ketersediaan tenaga.
- f. Infrastruktur dan Aset yang Belum Terpenuhi
Meskipun total aset besar, distribusi infrastruktur dan peralatan penunjang pelayanan di Dinas Kesehatan Bantul, RSUD dan UPTD belum terpenuhi sesuai standar dan kebutuhan pelayanan.
- g. Kebutuhan Pranata Komputer masih belum terpenuhi di berbagai unit, terutama di Dinas Kesehatan dan UPTD.

3. Peluang

- a. Status RSUD Panembahan Senopati sebagai RS Pendidikan Kolaborasi bersama Fakultas Kedokteran (FK) Universitas Muhammadiyah Yogyakarta (UMY) dan Fakultas Kedokteran (FK) Universitas Negeri Yogyakarta (UNY), RSUD Panembahan Senopati berpotensi menjadi RS Pendidikan Utama, yang akan meningkatkan kualitas SDM, riset, dan pelayanan spesialistik.
- b. Adanya kebijakan nasional seperti Cipta Kerja, BLUD, dan akreditasi fasyankes membuka peluang untuk mendapatkan dukungan anggaran, perizinan cepat, dan insentif pengembangan fasilitas kesehatan.

- c. Pengembangan Pelayanan di Wilayah Pesisir melalui RSUD Saras Adyatma
Keberadaan RSUD Saras Adyatma di kawasan pesisir (Bambanglipuro) memberikan peluang besar untuk memperluas akses pelayanan kesehatan bagi masyarakat marjinal dan daerah terpencil.
- d. Peningkatan Digitalisasi dan Sistem Informasi Kesehatan
Dengan adanya sistem SIMRS dan SIMPUS dan kebutuhan akan pengolahan data, terbuka peluang untuk mengembangkan e-health, telemedicine, dan integrasi data kesehatan lintas fasilitas.
- e. Target SDGs dan RPJMD yang Mendukung Pembangunan Kesehatan
Komitmen terhadap pencapaian SDGs (misalnya penurunan AKI, stunting, dan akses sanitasi) menjadi momentum untuk memperkuat program kesehatan masyarakat dan mendapatkan dukungan multi-sektor.
- f. Program Jamkesda dapat diperkuat untuk menjangkau seluruh masyarakat miskin dan rentan, meningkatkan cakupan pelayanan dan perlindungan sosial.

4. Tantangan

- a. Kurangnya Alokasi Pengadaan alat, obat, dan pembangunan fasilitas melalui sumber pendanaan diluar APBD.
- b. Persaingan dalam Rekrutmen SDM Kesehatan
Sulitnya menarik tenaga spesialis dan subspecialis karena persaingan dengan rumah sakit swasta dan daerah lain, serta keterbatasan insentif dan karier bagi tenaga fungsional.
- c. Ancaman Kesehatan Emerging (Penyakit Baru dan Pandemi)
Sebagai RS rujukan PIE (Penyakit Infeksi Emerging), Bantul rentan terhadap ancaman pandemi seperti Covid-19, dan penyakit zoonosis lainnya, yang membutuhkan kesiapan SDM, logistik, dan sistem surveilans yang kuat.
- d. Urbanisasi dan Perubahan Pola Penyakit

Meningkatnya penyakit tidak menular (PTM), obesitas, dan gaya hidup tidak sehat menjadi beban baru yang memerlukan penyesuaian strategi pelayanan dan promosi kesehatan.

- e. Ketidakpastian Kebijakan Nasional dan Desentralisasi
Perubahan regulasi pusat (seperti kebijakan SDM-PPPK, standar pelayanan minimal, atau sistem jaminan kesehatan) dapat memengaruhi tata kelola dan program daerah secara signifikan.

3.2 Strategi dan Arah Kebijakan

Dinas Kesehatan Kabupaten Bantul memiliki pondasi yang kuat dalam tata kelola, jaringan pelayanan, dan komitmen terhadap mutu. Namun, tantangan utama terletak pada ketimpangan SDM, distribusi aset, dan kapasitas perencanaan berbasis beban kerja. Untuk memanfaatkan peluang dan menghadapi ancaman, diperlukan strategi. Strategi merupakan rangkaian tahapan atau langkah-langkah yang berisikan grand design perencanaan pembangunan dalam upaya untuk mewujudkan tujuan dan sasaran misi pembangunan daerah yang telah ditetapkan. Sedangkan arah kebijakan merupakan pedoman untuk menentukan tahapan pembangunan selama 5 tahun guna mencapai sasaran RPJMD secara bertahap. Strategi dan arah kebijakan untuk mewujudkan tujuan dan sasaran di Dinas Kesehatan Kabupaten Bantul adalah sebagai berikut:

Tabel 3.2 Pentahapan Rencana Strategi Dinas Kesehatan

Tahap I (2026)	Tahap II (2027)	Tahap III (2028)	Tahap IV (2029)	Tahap V (2030)
<ol style="list-style-type: none"> 1. Pemenuhan SPM kesehatan 2. Pemenuhan kebutuhan sumber daya manusia, sarana prasarana dan alat kesehatan prioritas di Puskesmas dan RSUD 3. Pelayanan kesehatan sesuai siklus hidup di puskesmas didukung penguatan screening PM/PTM 4. Peningkatan kuantitas layanan CKG dan pemenuhan fungsi UPTD Labkesda 5. Penguatan Regulasi Urusan Kesehatan 6. Reakreditasi RSUD 7. Pemenuhan kebutuhan gizi balita, remaja perempuan, ibu hamil dan menyusui 8. Peningkatan cakupan dan kualitas program imunisasi 9. Kampanye, edukasi, dan pembudayaan Perilaku Hidup Bersih dan Sehat serta penguatan Sanitasi Total Berbasis Masyarakat (STBM) 10. Pengawasan, pembinaan, dan sertifikasi keamanan pangan. 	<ol style="list-style-type: none"> 1. Penyediaan sumber daya manusia, sarana prasarana di Puskesmas dan RSUD, dan pengembangan Pustu per kelurahan 2. Pengembangan kader Posyandu 3. Peningkatan layanan Prioritas di RSUD 4. Integrasi program pencegahan dan pengendalian PM/PTM 5. Penguatan kualitas CKG melalui rujukan, konseling dan pengobatan 6. Penguatan laboratorium mikrobiologi 7. Intervensi stunting berbasis data lokal 	<ol style="list-style-type: none"> 1. Pembangunan dan/atau Rehabilitasi Puskesmas dan RSUD 2. Integrasi layanan kesehatan ibu, anak, remaja, usia produktif dan lansia 3. penguatan jejaring rujukan antar fasilitas kesehatan 4. Akselerasi CKG di 17 Kapanewon dan Perusahaan formal 5. Reakreditasi Puskesmas dan Labkesda 6. Pemantauan tumbuh kembang anak berbasis digital 	<ol style="list-style-type: none"> 1. Revitalisasi Puskesmas rawat inap untuk memenuhi standar akreditasi 2. Peningkatan kualitas CKG melalui rujukan, konseling dan pengobatan 3. Penerapan rekam medis elektronik sesuai SIKN 4. Tindak lanjut hasil pemantauan tumbuh kembang anak melalui konseling dan rujukan 	<ol style="list-style-type: none"> 1. Pemenuhan alat kesehatan dan obat esensial di seluruh fasilitas kesehatan 2. Pemenuhan dokter keluarga di setiap puskesmas 3. Penguatan tindak lanjut hasil CKG termasuk peningkatan kualitas layanan CKG termasuk laboratorium dasar 4. Mewujudkan sistem pelayanan kesehatan yang terstandar dan berkualitas 5. Pencapaian target pemenuhan gizi, penurunan stunting, dan eliminasi TB 6. Pencapaian kalurahan dengan program PHBS aktif dan STBM 7. Mewujudkan produk pangan aman

Sumber: Dinas Kesehatan Kabupaten Bantul, 2025

Tabel 3.4 Rumusan Arah Kebijakan renstra PD

Arah Kebijakan RPJMD	Arah Kebijakan Renstra PD	Keterangan
<ol style="list-style-type: none"> 1. Meningkatkan kualitas kesehatan perorangan dan masyarakat 2. Meningkatkan mutu dan distribusi tenaga kesehatan 3. Meningkatkan kualitas dan distribusi sediaan farmasi, alat kesehatan, dan makanan minuman 	<ol style="list-style-type: none"> 1. Pemenuhan SPM kesehatan 2. Pelayanan kesehatan sesuai siklus hidup di puskesmas didukung penguatan screening PM/PTM 3. Peningkatan kualitas CKG melalui rujukan, konseling dan pengobatan 4. Penguatan Regulasi Urusan Kesehatan 5. Reakreditasi Fasilitas Layanan Kesehatan 6. Pencapaian target pemenuhan gizi, penurunan stunting, dan eliminasi TB 7. Peningkatan cakupan dan kualitas program imunisasi 8. Mewujudkan kalurahan dengan program PHBS aktif dan STBM 9. Pemenuhan kebutuhan sumber daya manusia, sarana prasarana dan alat kesehatan prioritas di Puskesmas dan RSUD 10. Mewujudkan produk pangan aman 	<ol style="list-style-type: none"> 1. Pemenuhan SDM, Mutu barang dan jasa pelayanan SPM 2. Pemenuhan alat kesehatan puskesmas sesuai standar 3. Pengadaan dan distribusi obat esensial puskesmas 4. Penguatan Sistem Informasi Puskesmas (SIMPUS) dan Rekam Medis Elektronik (RME) 5. Pengembangan menu Digital Government Services (DGS) bidang kesehatan 6. Regulasi rujukan neonatusRegulasi BLUD 7. Optimalisasi Pemeriksaan Kesehatan Anak Terintegrasi (PKAT) 8. Pelibatan CSR dalam eliminasi TB 9. Pendampingan dan pembinaan Fasilitas Layanan Kesehatan 10. Penilaian akreditasi Fasilitas Layanan Kesehatan 11. Relokasi, pembangunan dan pengembangan puskesmas 12. Pengembangan <i>wellness tourism</i> dan pengobatan tradisional dengan Dana keistimewaan
<ol style="list-style-type: none"> 4. Meningkatkan kualitas pemberdayaan masyarakat bidang kesehatan 	<ol style="list-style-type: none"> 11. Pengembangan kader Posyandu 	<ol style="list-style-type: none"> 13. Pelatihan dan sertifikasi kader

Sumber: Dinas Kesehatan Kabupaten Bantul, 2025

BAB IV
PROGRAM, KEGIATAN, SUB KEGIATAN DAN KINERJA
PENYELENGGARA BIDANG KESEHATAN

4.1 Program, Kegiatan, Sub Kegiatan

Dalam upaya untuk mencapai tujuan pembangunan yang telah ditetapkan perlu adanya perumusan program, kegiatan dan sub kegiatan yang selaras dengan prioritas pembangunan daerah serta kebijakan nasional. Program, kegiatan, sub kegiatan ini disusun untuk menjawab permasalahan kesehatan di masyarakat. Kebutuhan pendanaan untuk setiap program, kegiatan dan sub kegiatan disusun agar dapat menjadi acuan dalam proses penganggaran, pelaksanaan serta monitoring dan evaluasi kinerja perangkat daerah. Rincian tersebut disajikan dalam tabel dibawah ini:

Tabel 4.1 Rumusan Rencana Program/Kegiatan/Sub Kegiatan

Sasaran RPJMD yang relevan dengan PD	Tujuan PD	Sasaran PD	BIDANG URUSAN / PROGRAM / OUTCOME / KEGIATAN / SUBKEGIATAN OUTPUT	INDIKATOR OUTCOME / OUTPUT	FORMULA	SATUAN	Data Capaian pada tahun awal perencanaan		TARGET DAN PAGU INDIKATIF TAHUN								PERANGKAT DAERAH	KETERANGAN		
							Realisasi 2024	Target 2025	2026		2027		2028		2029				2030	
									TARGET	PAGU	TARGET	PAGU	TARGET	PAGU	TARGET	PAGU			TARGET	PAGU
(01)	(02)	(03)	(04)	(05)			(06)		(07)	(08)	(09)	(10)	(11)	(12)	(13)	(14)	(15)	(16)	(17)	(18)
Meningkatn ya Kualitas Pendidikan, Kesehatan, dan Penguatan Masyarakat yang Inklusif	Meningkatk an derajat kesehatan masyarakat	Meningkatn ya kualitas pelayanan kesehatan	1.02 - URUSAN PEMERINTAHAN BIDANG KESEHATAN							505.294.014.224		508.679.696.874		511.400.476.617		510.663.676.613		514.092.690.992		
		Meningkatn ya pemberdayaan masyarakat	1.02.01 - PROGRAM PENUNJANG URUSAN PEMERINTAHAN DAERAH KABUPATEN/KOTA							423.129.988.681		425.902.931.000		428.184.755.000		427.620.630.000		430.956.979.000		
			Meningkatnya kinerja dan kualitas pelayanan	Indeks Kepuasan Masyarakat (IKM) Perangkat Daerah (Indeks)	Hasil Survei Kepuasan Masyarakat Pengguna Layanan di Kabupaten Bantu	Indeks	88,82	91	91	423.129.988.681	91,15	425.902.931.000	91,3	428.184.755.000	91,45	427.620.630.000	92	430.956.979.000	1.02.4.01.0.00 .01.0000 - Dinas Kesehatan	
				Nilai Akuntabilit as Kinerja Instansi Pemerintah (AKIP) Perangkat Daerah (Angka)	Penilaian pada komponen perencanaan kinerja, pengukuran kinerja, pelaporan kinerja dan evaluasi akuntabilit as kinerja internal	Angka	82,6	82,75	82,75		82,9		83,05		83,2		83,35			
				Standar Pelayanan Minimal (SPM) Rumah Sakit (%)		Persen	83,78	84,50	84,50		85,00		85,50		86,00		86,50			
			1.02.01.2.01 - Perencanaan, Penganggaran, dan Evaluasi Kinerja Perangkat Daerah							386.625.520		355.425.520		355.425.520		355.425.520		355.425.520		
			Terwujudnya Perencanaan, Penganggaran, dan Evaluasi	Jumlah Laporan Evaluasi Kinerja	Jumlah laporan evaluasi yang	Laporan	4	4	4	386.625.520	4	355.425.520	4	355.425.520	4	355.425.520	4	355.425.520		

Sasaran RPJMD yang relevan dengan PD	Tujuan PD	Sasaran PD	BIDANG URUSAN / PROGRAM / OUTCOME / KEGIATAN / SUBKEGIATAN OUTPUT	INDIKATOR OUTCOME / OUTPUT	FORMULA	SATUAN	Data Capaian pada tahun awal perencanaan		TARGET DAN PAGU INDIKATIF TAHUN										PERANGKAT DAERAH	KETERANGAN
							Realisasi 2024	Target 2025	2026		2027		2028		2029		2030			
									TARGET	PAGU	TARGET	PAGU	TARGET	PAGU	TARGET	PAGU	TARGET	PAGU		
(01)	(02)	(03)	(04)	(05)			(06)		(07)	(08)	(09)	(10)	(11)	(12)	(13)	(14)	(15)	(16)	(17)	(18)
			Kinerja Perangkat	Perangkat Daerah (Laporan)	disusun dan disampaikan															
				Jumlah Laporan Capaian Kinerja dan Ikhtisar Realisasi Kinerja SKPD dan Laporan Hasil Koordinasi Penyusunan Laporan Capaian Kinerja dan Ikhtisar Realisasi Kinerja SKPD (Laporan)	Jumlah Laporan Capaian Kinerja dan Ikhtisar Realisasi Kinerja SKPD dan Laporan Hasil Koordinasi Penyusunan Laporan Capaian Kinerja dan Ikhtisar Realisasi Kinerja SKPD (Laporan) yang disusun dan disampaikan	Laporan	37	37	37		37		37		37		37			
				Jumlah Dokumen Perencanaan Perangkat Daerah (Dokumen)	Jumlah Dokumen Perencanaan Perangkat Daerah (Dokumen) yang disusun dan disampaikan	Dokumen	16	12	12		12		12		12		12			
			1.02.01.2.01.0001 - Penyusunan Dokumen Perencanaan Perangkat Daerah							128.227.000		116.327.000		116.327.000		116.327.000		116.327.000		
			Tersusunnya Dokumen Perencanaan Perangkat Daerah	Jumlah Dokumen Perencanaan Perangkat Daerah (Dokumen)	Jumlah Dokumen Perencanaan Perangkat Daerah	Dokumen	16	12	12	128.227.000	12	116.327.000	12	116.327.000	12	116.327.000	12	116.327.000		
			1.02.01.2.01.0006 - Koordinasi dan							205.098.520		205.098.520		205.098.520		205.098.520		205.098.520		

Sasaran RPJMD yang relevan dengan PD	Tujuan PD	Sasaran PD	BIDANG URUSAN / PROGRAM / OUTCOME / KEGIATAN / SUBKEGIATAN OUTPUT	INDIKATOR OUTCOME / OUTPUT	FORMULA	SATUAN	Data Capaian pada tahun awal perencanaan		TARGET DAN PAGU INDIKATIF TAHUN										PERANGKAT DAERAH	KETERANGAN
							Realisasi 2024	Target 2025	2026		2027		2028		2029		2030			
									TARGET	PAGU	TARGET	PAGU	TARGET	PAGU	TARGET	PAGU	TARGET	PAGU		
(01)	(02)	(03)	(04)	(05)			(06)		(07)	(08)	(09)	(10)	(11)	(12)	(13)	(14)	(15)	(16)	(17)	(18)
			Penyusunan Laporan Capaian Kinerja dan Ikhtisar Realisasi Kinerja SKPD																	
			Tersedianya Laporan Capaian Kinerja dan Ikhtisar Realisasi Kinerja SKPD dan Laporan Hasil Koordinasi Penyusunan Laporan Capaian Kinerja dan Ikhtisar Realisasi Kinerja SKPD	Jumlah Laporan Capaian Kinerja dan Ikhtisar Realisasi Kinerja SKPD dan Laporan Hasil Koordinasi Penyusunan Laporan Capaian Kinerja dan Ikhtisar Realisasi Kinerja SKPD (Laporan)	Jumlah Laporan Capaian Kinerja dan Ikhtisar Realisasi Kinerja SKPD dan Laporan Hasil Koordinasi Penyusunan Laporan Capaian Kinerja dan Ikhtisar Realisasi Kinerja SKPD	Laporan	37	37	37	205.098.520	37	205.098.520	37	205.098.520	37	205.098.520	37	205.098.520		
			1.02.01.2.01.0007 - Evaluasi Kinerja Perangkat Daerah							53.300.000		34.000.000		34.000.000		34.000.000		34.000.000		
			Terlaksananya Evaluasi Kinerja Perangkat Daerah	Jumlah Laporan Evaluasi Kinerja Perangkat Daerah (Laporan)	Jumlah Laporan Evaluasi Kinerja Perangkat Daerah	Laporan	4	4	4	53.300.000	4	34.000.000	4	34.000.000	4	34.000.000	4	34.000.000		
			1.02.01.2.02 - Administrasi Keuangan Perangkat Daerah							103.990.664.882		103.990.664.882		103.990.664.882		103.990.664.882		103.990.664.882		
			Terwujudnya Administrasi Keuangan Perangkat Daerah	Jumlah Orang yang Menerima Gaji dan Tunjangan ASN (Orang/bulan)	Jumlah Orang yang Menerima Gaji dan Tunjangan ASN	orang / bulan	1.100	1.100	1.100	103.990.664.882	1.100	103.990.664.882	1.100	103.990.664.882	1.100	103.990.664.882	1.100	103.990.664.882		
				Jumlah Laporan Keuangan Akhir Tahun SKPD dan Laporan Hasil	Jumlah Laporan Keuangan Bulanan/ Triwulanan / Semester	laporan	1	21	21			21		21		21		21		

Sasaran RPJMD yang relevan dengan PD	Tujuan PD	Sasaran PD	BIDANG URUSAN / PROGRAM / OUTCOME / KEGIATAN / SUBKEGIATAN OUTPUT	INDIKATOR OUTCOME / OUTPUT	FORMULA	SATUAN	Data Capaian pada tahun awal perencanaan		TARGET DAN PAGU INDIKATIF TAHUN										PERANGKAT DAERAH	KETERANGAN
							Realisasi 2024	Target 2025	2026		2027		2028		2029		2030			
									TARGET	PAGU	TARGET	PAGU	TARGET	PAGU	TARGET	PAGU	TARGET	PAGU		
(01)	(02)	(03)	(04)	(05)			(06)		(07)	(08)	(09)	(10)	(11)	(12)	(13)	(14)	(15)	(16)	(17)	(18)
				Koordinasi Penyusunan Laporan Keuangan Akhir Tahun SKPD (Laporan)	n SKPD dan Laporan Koordinasi Penyusunan Laporan Keuangan Bulanan/Triwulanan/Semesteran SKPD															
				Jumlah Dokumen Hasil Penyediaan Administrasi Pelaksanaan Tugas ASN (Dokumen)	Jumlah Dokumen Hasil Penyediaan Administrasi Pelaksanaan Tugas ASN	dokumen	-	1	1		1		1		1		1			
			1.02.01.2.02.0001 - Penyediaan Gaji dan Tunjangan ASN							103.810.664.982		103.810.664.982		103.810.664.982		103.810.664.982		103.810.664.982		
			Tersedianya Gaji dan Tunjangan ASN	Jumlah Orang yang Menerima Gaji dan Tunjangan ASN (Orang/bulan)	Jumlah Orang yang Menerima Gaji dan Tunjangan ASN	orang / bulan	1.100	1.100	1.100	103.810.664.982	1.100	103.810.664.982	1.100	103.810.664.982	1.100	103.810.664.982	1.100	103.810.664.982		
			1.02.01.2.02.0002 - Penyediaan Administrasi Pelaksanaan Tugas ASN							169.999.900		169.999.900		169.999.900		169.999.900		169.999.900		
			Tersedianya Administrasi Pelaksanaan Tugas ASN	Jumlah Dokumen Hasil Penyediaan Administrasi Pelaksanaan Tugas ASN (Dokumen)	Jumlah Dokumen Hasil Penyediaan Administrasi Pelaksanaan Tugas ASN	dokumen	-	1	1	169.999.900	1	169.999.900	1	169.999.900	1	169.999.900	1	169.999.900		
			1.02.01.2.02.0005 - Koordinasi dan Penyusunan Laporan Keuangan Akhir Tahun SKPD							10.000.000		10.000.000		10.000.000		10.000.000		10.000.000		

Sasaran RPJMD yang relevan dengan PD	Tujuan PD	Sasaran PD	BIDANG URUSAN / PROGRAM / OUTCOME / KEGIATAN / SUBKEGIATAN / OUTPUT	INDIKATOR OUTCOME / OUTPUT	FORMULA	SATUAN	Data Capaian pada tahun awal perencanaan		TARGET DAN PAGU INDIKATIF TAHUN										PERANGKAT DAERAH	KETERANGAN
							Realisasi 2024	Target 2025	2026		2027		2028		2029		2030			
									TARGET	PAGU	TARGET	PAGU	TARGET	PAGU	TARGET	PAGU	TARGET	PAGU		
(01)	(02)	(03)	(04)	(05)			(06)		(07)	(08)	(09)	(10)	(11)	(12)	(13)	(14)	(15)	(16)	(17)	(18)
			Tersedianya Laporan Keuangan Akhir Tahun SKPD dan Laporan Hasil Koordinasi Penyusunan Laporan Keuangan Akhir Tahun SKPD	Jumlah Laporan Keuangan Akhir Tahun SKPD dan Laporan Hasil Koordinasi Penyusunan Laporan Keuangan Akhir Tahun SKPD (Laporan)	Jumlah Laporan Bulanan/ Triwulanan / Semesteran SKPD dan Laporan Koordinasi Penyusunan Laporan Keuangan Bulanan/Triwulanan/ Semesteran SKPD	laporan	1	21	21	10.000.000	21	10.000.000	21	10.000.000	21	10.000.000	21	10.000.000		
			1.02.01.2.06 - Administrasi Umum Perangkat Daerah							494.486.846		494.486.846		494.486.846		494.486.846		494.486.846		
			Terwujudnya Administrasi Umum Perangkat Daerah	Jumlah Paket Peralatan Rumah Tangga yang Disediakan (Paket)	Jumlah Paket Peralatan Rumah Tangga yang Disediakan	paket	1	12	12	494.486.846	12	494.486.846	12	494.486.846	12	494.486.846	12	494.486.846		
				Jumlah Paket Komponen Instalasi Listrik/Penerangan Bangunan Kantor yang Disediakan (Paket)	Jumlah Paket Komponen Instalasi Listrik/Penerangan Bangunan Kantor yang Disediakan	paket	1	12	12		12		12		12		12			
				Jumlah Paket Barang Cetak dan Penggandaan yang Disediakan (Paket)	Jumlah Paket Barang Cetak dan Penggandaan yang Disediakan	paket	1	12	12		12		12		12		12			
				Jumlah Laporan Penyelenggaraan Rapat Koordinasi dan Konsultasi SKPD (Laporan)	Jumlah Laporan Penyelenggaraan Rapat Koordinasi dan Konsultasi SKPD	laporan	1	20	20		20		20		20		20			

Sasaran RPJMD yang relevan dengan PD	Tujuan PD	Sasaran PD	BIDANG URUSAN / PROGRAM / KEGIATAN / SUBKEGIATAN OUTPUT	INDIKATOR OUTCOME / OUTPUT	FORMULA	SATUAN	Data Capaian pada tahun awal perencanaan		TARGET DAN PAGU INDIKATIF TAHUN										PERANGKAT DAERAH	KETERANGAN
							Realisasi 2024	Target 2025	2026		2027		2028		2029		2030			
									TARGET	PAGU	TARGET	PAGU	TARGET	PAGU	TARGET	PAGU	TARGET	PAGU		
(01)	(02)	(03)	(04)	(05)			(06)		(07)	(08)	(09)	(10)	(11)	(12)	(13)	(14)	(15)	(16)	(17)	(18)
				Jumlah Paket Peralatan dan Perlengkapan Kantor yang Disediakan (Paket)	Jumlah Paket Peralatan dan Perlengkapan Kantor yang Disediakan	paket	1	5	5		5		5		5		5			
			1.02.01.2.06.0001 - Penyediaan Komponen Instalasi Listrik/Penerangan Bangunan Kantor							29.994.690		29.994.690		29.994.690		29.994.690		29.994.690		
			Tersedianya Komponen Instalasi Listrik/Penerangan Bangunan Kantor	Jumlah Paket Komponen Instalasi Listrik/Penerangan Bangunan Kantor yang Disediakan (Paket)	Jumlah Paket Komponen Instalasi Listrik/Penerangan Bangunan Kantor yang Disediakan	paket	1	12	12	29.994.690	12	29.994.690	12	29.994.690	12	29.994.690	12	29.994.690		
			1.02.01.2.06.0002 - Penyediaan Peralatan dan Perlengkapan Kantor							30.000.000		30.000.000		30.000.000		30.000.000		30.000.000		
			Tersedianya Peralatan dan Perlengkapan Kantor	Jumlah Paket Peralatan dan Perlengkapan Kantor yang Disediakan (Paket)	Jumlah Paket Peralatan dan Perlengkapan Kantor yang Disediakan	paket	1	5	5	30.000.000	5	30.000.000	5	30.000.000	5	30.000.000	5	30.000.000		
			1.02.01.2.06.0003 - Penyediaan Peralatan Rumah Tangga							64.499.140		64.499.140		64.499.140		64.499.140		64.499.140		
			Tersedianya Peralatan Rumah Tangga	Jumlah Paket Peralatan Rumah Tangga yang Disediakan (Paket)	Jumlah Paket Peralatan Rumah Tangga yang Disediakan	paket	1	12	12	64.499.140	12	64.499.140	12	64.499.140	12	64.499.140	12	64.499.140		
			1.02.01.2.06.0005 - Penyediaan Barang Cetak dan Penggandaan							9.999.900		9.999.900		9.999.900		9.999.900		9.999.900		

Sasaran RPJMD yang relevan dengan PD	Tujuan PD	Sasaran PD	BIDANG URUSAN / PROGRAM / OUTCOME / KEGIATAN / SUBKEGIATAN / SUBKEGIATAN OUTPUT	INDIKATOR OUTCOME / OUTPUT	FORMULA	SATUAN	Data Capaian pada tahun awal perencanaan		TARGET DAN PAGU INDIKATIF TAHUN										PERANGKAT DAERAH	KETERANGAN
							Realisasi 2024	Target 2025	2026		2027		2028		2029		2030			
									TARGET	PAGU	TARGET	PAGU	TARGET	PAGU	TARGET	PAGU	TARGET	PAGU		
(01)	(02)	(03)	(04)	(05)			(06)		(07)	(08)	(09)	(10)	(11)	(12)	(13)	(14)	(15)	(16)	(17)	(18)
			Tersedianya Barang Cetak dan Penggandaan	Jumlah Paket Barang Cetak dan Penggandaan yang Disediakan (Paket)	Jumlah Paket Barang Cetak dan Penggandaan yang Disediakan	paket	1	12	12	9.999.900	12	9.999.900	12	9.999.900	12	9.999.900	12	9.999.900		
			1.02.01.2.06.0009 - Penyelenggaraan Rapat Koordinasi dan Konsultasi SKPD							359.993.116		359.993.116		359.993.116		359.993.116		359.993.116		
			Terlaksananya Penyelenggaraan Rapat Koordinasi dan Konsultasi SKPD	Jumlah Laporan Penyelenggaraan Rapat Koordinasi dan Konsultasi (Laporan)	Jumlah Laporan Penyelenggaraan Rapat Koordinasi dan Konsultasi SKPD	laporan	1	20	20	359.993.116	20	359.993.116	20	359.993.116	20	359.993.116	20	359.993.116		
			1.02.01.2.08 - Penyediaan Jasa Penunjang Urusan Pemerintahan Daerah							1.036.471.454		1.036.471.454		1.036.471.454		1.036.471.454		1.036.471.454		
			Terwujudnya Penyediaan Jasa Penunjang Urusan Pemerintahan Daerah	Jumlah Laporan Penyediaan Jasa Komunikasi, Sumber Daya Air dan Listrik yang Disediakan (Laporan)	Jumlah Laporan Penyediaan Jasa Komunikasi, Sumber Daya Air dan Listrik yang Disediakan	laporan	1	12	12	1.036.471.454	12	1.036.471.454	12	1.036.471.454	12	1.036.471.454	12	1.036.471.454		
				Jumlah Laporan Penyediaan Jasa Peralatan dan Perlengkapan Kantor yang Disediakan (Laporan)	Jumlah Laporan Penyediaan Jasa Peralatan dan Perlengkapan Kantor yang Disediakan	laporan	2	12	12		12		12		12		12			
				Jumlah Laporan Penyediaan Jasa Pelayanan Umum	Jumlah Laporan Penyediaan Jasa Pelayanan Umum	laporan	12	12	12		12		12		12		12			

Sasaran RPJMD yang relevan dengan PD	Tujuan PD	Sasaran PD	BIDANG URUSAN / PROGRAM / OUTCOME / KEGIATAN / SUBKEGIATAN OUTPUT	INDIKATOR OUTCOME / OUTPUT	FORMULA	SATUAN	Data Capaian pada tahun awal perencanaan		TARGET DAN PAGU INDIKATIF TAHUN										PERANGKAT DAERAH	KETERANGAN
							Realisasi 2024	Target 2025	2026		2027		2028		2029		2030			
									TARGET	PAGU	TARGET	PAGU	TARGET	PAGU	TARGET	PAGU	TARGET	PAGU		
(01)	(02)	(03)	(04)	(05)			(06)		(07)	(08)	(09)	(10)	(11)	(12)	(13)	(14)	(15)	(16)	(17)	(18)
				Kantor yang Disediakan (Laporan)	Kantor yang Disediakan															
			1.02.01.2.08.00 02 - Penyediaan Jasa Komunikasi, Sumber Daya Air dan Listrik							44.950.000		44.950.000		44.950.000		44.950.000		44.950.000		
			Tersedianya Jasa Komunikasi, Sumber Daya Air dan Listrik	Jumlah Laporan Penyediaan Jasa Komunikasi, Sumber Daya Air dan Listrik yang Disediakan (Laporan)	Jumlah Laporan Penyediaan Jasa Komunikasi, Sumber Daya Air dan Listrik yang Disediakan	laporan	1	12	12	44.950.000	12	44.950.000	12	44.950.000	12	44.950.000	12	44.950.000		
			1.02.01.2.08.00 03 - Penyediaan Jasa Peralatan dan Perlengkapan Kantor							49.999.640		49.999.640		49.999.640		49.999.640		49.999.640		
			Tersedianya Jasa Peralatan dan Perlengkapan Kantor	Jumlah Laporan Penyediaan Jasa Peralatan dan Perlengkapan Kantor yang Disediakan (Laporan)	Jumlah Laporan Penyediaan Jasa Peralatan dan Perlengkapan Kantor yang Disediakan	laporan	2	12	12	49.999.640	12	49.999.640	12	49.999.640	12	49.999.640	12	49.999.640		
			1.02.01.2.08.00 04 - Penyediaan Jasa Pelayanan Umum Kantor							941.521.814		941.521.814		941.521.814		941.521.814		941.521.814		
			Tersedianya Jasa Pelayanan Umum Kantor	Jumlah Laporan Penyediaan Jasa Pelayanan Umum Kantor yang Disediakan (Laporan)	Jumlah Laporan Penyediaan Jasa Pelayanan Umum Kantor yang Disediakan	laporan	12	12	12	941.521.814	12	941.521.814	12	941.521.814	12	941.521.814	12	941.521.814		
			1.02.01.2.09 - Pemeliharaan Barang Milik Daerah Penunjang Urusan Pemerintahan Daerah							813.987.808		813.987.808		813.987.808		813.987.808		813.987.808		

Sasaran RPJMD yang relevan dengan PD	Tujuan PD	Sasaran PD	BIDANG URUSAN / PROGRAM / OUTCOME / KEGIATAN / SUBKEGIATAN / OUTPUT	INDIKATOR OUTCOME / OUTPUT	FORMULA	SATUAN	Data Capaian pada tahun awal perencanaan		TARGET DAN PAGU INDIKATIF TAHUN										PERANGKAT DAERAH	KETERANGAN
							Realisasi 2024	Target 2025	2026		2027		2028		2029		2030			
									TARGET	PAGU	TARGET	PAGU	TARGET	PAGU	TARGET	PAGU	TARGET	PAGU		
(01)	(02)	(03)	(04)	(05)			(06)		(07)	(08)	(09)	(10)	(11)	(12)	(13)	(14)	(15)	(16)	(17)	(18)
			Terwujudnya Pemeliharaan Barang Milik Daerah Penunjang Urusan Pemerintahan Daerah	Jumlah Peralatan dan Mesin Lainnya yang Dipelihara (Unit)	Jumlah Peralatan dan Mesin Lainnya yang Dipelihara	unit	6	7	7	813.987.808	7	813.987.808	7	813.987.808	7	813.987.808	7	813.987.808		
				Jumlah Gedung Kantor dan Bangunan Lainnya yang Dipelihara/Direhabilitasi (Unit)	Jumlah Gedung Kantor dan Bangunan Lainnya yang Dipelihara /Direhabilitasi	unit	5	5	5		5		5		5		5			
				Jumlah Kendaraan Perorangan Dinas atau Kendaraan Dinas Jabatan yang Dipelihara dan dibayarkan Pajaknya (Unit)	Jumlah Kendaraan Perorangan Dinas atau Kendaraan Dinas Jabatan yang Dipelihara dan dibayarkan Pajaknya	Kendaraan	33	32	32		32		32		32		32			
			1.02.01.2.09.00 01 - Penyediaan Jasa Pemeliharaan, Biaya Pemeliharaan, dan Pajak Kendaraan Perorangan Dinas atau Kendaraan Dinas Jabatan							306.230.300		306.230.300		306.230.300		306.230.300		306.230.300		
			Tersedianya Jasa Pemeliharaan, Biaya Pemeliharaan dan Pajak Kendaraan Perorangan Dinas atau Kendaraan Dinas Jabatan	Jumlah Kendaraan Perorangan Dinas atau Kendaraan Dinas Jabatan yang Dipelihara dan dibayarkan Pajaknya (Unit)	Jumlah Kendaraan Perorangan Dinas atau Kendaraan Dinas Jabatan yang Dipelihara dan dibayarkan Pajaknya	Kendaraan	33	32	32	306.230.300	32	306.230.300	32	306.230.300	32	306.230.300	32	306.230.300		
			1.02.01.2.09.00 06 - Pemeliharaan							149.060.000		149.060.000		149.060.000		149.060.000		149.060.000		

Sasaran RPJMD yang relevan dengan PD	Tujuan PD	Sasaran PD	BIDANG URUSAN / PROGRAM / KEGIATAN / SUBKEGIATAN OUTPUT	INDIKATOR OUTPUT	FORMULA	SATUAN	Data Capaian pada tahun awal perencanaan		TARGET DAN PAGU INDIKATIF TAHUN										PERANGKAT DAERAH	KETERANGAN
							Realisasi 2024	Target 2025	2026		2027		2028		2029		2030			
									TARGET	PAGU	TARGET	PAGU	TARGET	PAGU	TARGET	PAGU	TARGET	PAGU		
(01)	(02)	(03)	(04)	(05)			(06)		(07)	(08)	(09)	(10)	(11)	(12)	(13)	(14)	(15)	(16)	(17)	(18)
			Peralatan dan Mesin Lainnya																	
			Terlaksananya Pemeliharaan Peralatan dan Mesin Lainnya	Jumlah Peralatan dan Mesin Lainnya yang Dipelihara (Unit)	Jumlah Peralatan dan Mesin Lainnya yang Dipelihara	unit	6	7	7	149.060.000	7	149.060.000	7	149.060.000	7	149.060.000	7	149.060.000		
			1.02.01.2.09.00 09 - Pemeliharaan/R ehabilitasi Gedung Kantor dan Bangunan Lainnya							358.697.508		358.697.508		358.697.508		358.697.508		358.697.508		
			Terlaksananya Pemeliharaan/R ehabilitasi Gedung Kantor dan Bangunan Lainnya	Jumlah Gedung Kantor dan Bangunan Lainnya yang Dipelihara/D irehabilitasi (Unit)	Jumlah Gedung Kantor dan Bangunan Lainnya yang Dipelihara /Direhabilitasi	unit	5	5	5	358.697.508	5	358.697.508	5	358.697.508	5	358.697.508	5	358.697.508		
			Meningkatnya kinerja dan kualitas pelayanan	Indeks Kepuasan Masyarakat (IKM) Perangkat Daerah (Indeks)	Hasil Survei Kepuasan Masyarakat Pengguna Layanan di Kabupaten Bantu	Indeks	88,82	91	91	423.129.988.681	91,15	425.902.931.000	91,3	428.184.755.000	91,45	427.620.630.000	92	430.956.979.000	1.02.4.01.0.00 .01.0001 - Puskesmas Srandakan	
			1.02.01.2.08 - Penyediaan Jasa Penunjang Urusan Pemerintahan Daerah							143.208.790		143.208.790		143.208.790		143.208.790		143.208.790		
			Terwujudnya Penyediaan Jasa Penunjang Urusan Pemerintahan Daerah	Jumlah Laporan Penyediaan Jasa Pelayanan Umum Kantor yang Disediakan (Laporan)	Jumlah Laporan Penyediaan Jasa Pelayanan Umum Kantor yang di susun	Laporan	12	12	12	143.208.790	12	143.208.790	12	143.208.790	12	143.208.790	12	143.208.790		
			1.02.01.2.08.00 04 - Penyediaan Jasa Pelayanan Umum Kantor							143.208.790		143.208.790		143.208.790		143.208.790		143.208.790		
			Tersedianya Jasa Pelayanan Umum Kantor	Jumlah Laporan Penyediaan Jasa Pelayanan Umum	Jumlah Laporan Penyediaan Jasa Pelayanan Umum	Laporan	12	12	12	143.208.790	12	143.208.790	12	143.208.790	12	143.208.790	12	143.208.790		

Sasaran RPJMD yang relevan dengan PD	Tujuan PD	Sasaran PD	BIDANG URUSAN / PROGRAM / KEGIATAN / SUBKEGIATAN OUTPUT	INDIKATOR OUTPUT / OUTPUT	FORMULA	SATUAN	Data Capaian pada tahun awal perencanaan		TARGET DAN PAGU INDIKATIF TAHUN										PERANGKAT DAERAH	KETERANGAN
							Realisasi 2024	Target 2025	2026		2027		2028		2029		2030			
									TARGET	PAGU	TARGET	PAGU	TARGET	PAGU	TARGET	PAGU	TARGET	PAGU		
(01)	(02)	(03)	(04)	(05)			(06)		(07)	(08)	(09)	(10)	(11)	(12)	(13)	(14)	(15)	(16)	(17)	(18)
				Kantor yang Disediakan (Laporan)	Kantor yang disusun															
			1.02.01.2.10 - Peningkatan Pelayanan BLUD							2.332.500.000		2.355.825.000		2.379.383.250		2.403.177.083		2.403.177.083		
			Terwujudnya Peningkatan Pelayanan BLUD	Jumlah BLUD yang Menyediakan Pelayanan dan Penunjang Pelayanan (Unit Kerja)	Jumlah BLUD yang Menyediakan Pelayanan dan Penunjang Pelayanan	Unit	1	1	1	2.332.500.000	1	2.355.825.000	1	2.379.383.250	1	2.403.177.083	1	2.403.177.083		
			1.02.01.2.10.00 01 - Pelayanan dan Penunjang Pelayanan BLUD							2.332.500.000		2.355.825.000		2.379.383.250		2.403.177.083		2.403.177.083		
			Tersedianya BLUD yang Menyediakan Pelayanan dan Penunjang Pelayanan	Jumlah BLUD yang Menyediakan Pelayanan dan Penunjang Pelayanan (Unit Kerja)	Jumlah BLUD yang Menyediakan Pelayanan dan Penunjang Pelayanan	Unit	1	1	1	2.332.500.000	1	2.355.825.000	1	2.379.383.250	1	2.403.177.083	1	2.403.177.083		
			Meningkatnya kinerja dan kualitas pelayanan	Indeks Kepuasan Masyarakat (IKM) Perangkat Daerah (Indeks)	Hasil Survei Kepuasan Masyarakat Pengguna Layanan di Kabupaten Bantu	Indeks	88,82	91	91	423.129.988.681	91,15	425.902.931.000	91,3	428.184.755.000	91,45	427.620.630.000	92	430.956.979.000	1.02.4.01.0.00 .01.0002 - Puskesmas Sanden	
			1.02.01.2.08 - Penyediaan Jasa Penunjang Urusan Pemerintahan Daerah							173.696.008		173.696.008		173.696.008		173.696.008		173.696.008		
			Penyediaan Jasa Penunjang Urusan Pemerintahan Daerah	Jumlah Laporan Penyediaan Jasa Pelayanan Umum Kantor yang Disediakan (Laporan)	Jumlah Laporan Penyediaan Jasa Pelayanan Umum Kantor yang disusun	Laporan	12	12	12	173.696.008	12	173.696.008	12	173.696.008	12	173.696.008	12	173.696.008		
			1.02.01.2.08.00 04 - Penyediaan Jasa Pelayanan Umum Kantor							173.696.008		173.696.008		173.696.008		173.696.008		173.696.008		
			Tersedianya Jasa Pelayanan Umum Kantor	Jumlah Laporan Penyediaan	Jumlah Laporan Penyediaan	Laporan	12	12	12	173.696.008	12	173.696.008	12	173.696.008	12	173.696.008	12	173.696.008		

Sasaran RPJMD yang relevan dengan PD	Tujuan PD	Sasaran PD	BIDANG URUSAN / PROGRAM / OUTCOME / KEGIATAN / SUBKEGIATAN / OUTPUT	INDIKATOR OUTCOME / OUTPUT	FORMULA	SATUAN	Data Capaian pada tahun awal perencanaan		TARGET DAN PAGU INDIKATIF TAHUN										PERANGKAT DAERAH	KETERANGAN
							Realisasi 2024	Target 2025	2026		2027		2028		2029		2030			
									TARGET	PAGU	TARGET	PAGU	TARGET	PAGU	TARGET	PAGU	TARGET	PAGU		
(01)	(02)	(03)	(04)	(05)			(06)		(07)	(08)	(09)	(10)	(11)	(12)	(13)	(14)	(15)	(16)	(17)	(18)
				Jasa Pelayanan Umum Kantor yang Disediakan (Laporan)	Jasa Pelayanan Umum Kantor yang															
			1.02.01.2.10 - Peningkatan Pelayanan BLUD							2.417.000.000		2.450.000.000		2.465.000.000		2.485.000.000		2.500.000.000		
			Peningkatan Pelayanan BLUD	Jumlah BLUD yang Menyediakan Pelayanan dan Penunjang Pelayanan (Unit Kerja)	Jumlah BLUD yang Menyediakan Pelayanan dan Penunjang Pelayanan	Unit	1	1	1	2.417.000.000	1	2.450.000.000	1	2.465.000.000	1	2.485.000.000	1	2.500.000.000		
			1.02.01.2.10.00 01 - Pelayanan dan Penunjang Pelayanan BLUD							2.417.000.000		2.450.000.000		2.465.000.000		2.485.000.000		2.500.000.000		
			Tersedianya BLUD yang Menyediakan Pelayanan dan Penunjang Pelayanan	Jumlah BLUD yang Menyediakan Pelayanan dan Penunjang Pelayanan (Unit Kerja)	Jumlah BLUD yang Menyediakan Pelayanan dan Penunjang Pelayanan	Unit	1	1	1	2.417.000.000	1	2.450.000.000	1	2.465.000.000	1	2.485.000.000	1	2.500.000.000		
			Meningkatnya kinerja dan kualitas pelayanan	Indeks Kepuasan Masyarakat (IKM) Perangkat Daerah (Indeks)	Hasil Survei Kepuasan Masyarakat Pengguna Layanan di Kabupaten Bantu	Indeks	88,82	91	91	423.129.988.681	91,15	425.902.931.000	91,3	428.184.755.000	91,45	427.620.630.000	92	430.956.979.000	1.02.4.01.0.00 .01.0003 - Puskesmas Kretek	
			1.02.01.2.08 - Penyediaan Jasa Penunjang Urusan Pemerintahan Daerah							174.270.026		174.270.026		174.270.026		174.270.026		174.270.026		
			Terwujudnya Penyediaan Jasa Penunjang Urusan Pemerintahan Daerah	Jumlah Laporan Penyediaan Jasa Pelayanan Umum Kantor yang Disediakan (Laporan)	Jumlah Laporan Penyediaan Jasa Pelayanan Umum Kantor yang disusun	Laporan	12	12	12	174.270.026	12	174.270.026	12	174.270.026	12	174.270.026	12	174.270.026		
			1.02.01.2.08.00 04 - Penyediaan Jasa Pelayanan Umum Kantor							174.270.026		174.270.026		174.270.026		174.270.026		174.270.026		

Sasaran RPJMD yang relevan dengan PD	Tujuan PD	Sasaran PD	BIDANG URUSAN / PROGRAM / OUTCOME / KEGIATAN / SUBKEGIATAN OUTPUT	INDIKATOR OUTCOME / OUTPUT	FORMULA	SATUAN	Data Capaian pada tahun awal perencanaan		TARGET DAN PAGU INDIKATIF TAHUN										PERANGKAT DAERAH	KETERANGAN
							Realisasi 2024	Target 2025	2026		2027		2028		2029		2030			
									TARGET	PAGU	TARGET	PAGU	TARGET	PAGU	TARGET	PAGU	TARGET	PAGU		
(01)	(02)	(03)	(04)	(05)			(06)		(07)	(08)	(09)	(10)	(11)	(12)	(13)	(14)	(15)	(16)	(17)	(18)
			Tersedianya Jasa Pelayanan Umum Kantor	Jumlah Laporan Penyediaan Jasa Pelayanan Umum Kantor yang Disediakan (Laporan)	Jumlah Laporan Penyediaan Jasa Pelayanan Umum Kantor yang disusun	Laporan	12	12	12	174.270.026	12	174.270.026	12	174.270.026	12	174.270.026	12	174.270.026		
			1.02.01.2.10 - Peningkatan Pelayanan BLUD							2.464.000.000		2.982.650.000		3.280.915.000		3.609.006.500		3.969.907.150		
			Terwujudnya Peningkatan Pelayanan BLUD	Jumlah BLUD yang Menyediakan Pelayanan dan Penunjang Pelayanan (Unit Kerja)	Jumlah BLUD yang Menyediakan Pelayanan dan Penunjang Pelayanan	Unit	1	1	1	2.464.000.000	1	2.982.650.000	1	3.280.915.000	1	3.609.006.500	1	3.969.907.150		
			1.02.01.2.10.00 01 - Pelayanan dan Penunjang Pelayanan BLUD							2.464.000.000		2.982.650.000		3.280.915.000		3.609.006.500		3.969.907.150		
			Tersedianya BLUD yang Menyediakan Pelayanan dan Penunjang Pelayanan	Jumlah BLUD yang Menyediakan Pelayanan dan Penunjang Pelayanan (Unit Kerja)	Jumlah BLUD yang Menyediakan Pelayanan dan Penunjang Pelayanan	Unit	1	1	1	2.464.000.000	1	2.982.650.000	1	3.280.915.000	1	3.609.006.500	1	3.969.907.150		
			Meningkatnya kinerja dan kualitas pelayanan	Indeks Kepuasan Masyarakat (IKM) Perangkat Daerah (Indeks)	Hasil Survei Kepuasan Masyarakat Pengguna Layanan di Kabupaten Bantu	Indeks	88,82	91	91	423.129.988.681	91,15	425.902.931.000	91,3	428.184.755.000	91,45	427.620.630.000	92	430.956.979.000	1.02.4.01.0.00 .01.0004 - Puskesmas Pundong	
			1.02.01.2.08 - Penyediaan Jasa Penunjang Urusan Pemerintahan Daerah							194.377.008		194.377.008		194.377.008		194.377.008		194.377.008		
			Penyediaan Jasa Penunjang Urusan Pemerintahan Daerah	Jumlah Laporan Penyediaan Jasa Pelayanan Umum Kantor yang Disediakan (Laporan)	Jumlah Laporan Penyediaan Jasa Pelayanan Umum Kantor yang disusun	Laporan	12	12	12	194.377.008	12	194.377.008	12	194.377.008	12	194.377.008	12	194.377.008		

Sasaran RPJMD yang relevan dengan PD	Tujuan PD	Sasaran PD	BIDANG URUSAN / PROGRAM / KEGIATAN / SUBKEGIATAN OUTPUT	INDIKATOR OUTPUT / OUTPUT	FORMULA	SATUAN	Data Capaian pada tahun awal perencanaan		TARGET DAN PAGU INDIKATIF TAHUN										PERANGKAT DAERAH	KETERANGAN
							Realisasi 2024	Target 2025	2026		2027		2028		2029		2030			
									TARGET	PAGU	TARGET	PAGU	TARGET	PAGU	TARGET	PAGU	TARGET	PAGU		
(01)	(02)	(03)	(04)	(05)			(06)		(07)	(08)	(09)	(10)	(11)	(12)	(13)	(14)	(15)	(16)	(17)	(18)
			1.02.01.2.08.0004 - Penyediaan Jasa Pelayanan Umum Kantor							194.377.008		194.377.008		194.377.008		194.377.008		194.377.008		
			Tersedianya Jasa Pelayanan Umum Kantor	Jumlah Laporan Penyediaan Jasa Pelayanan Umum Kantor yang Disediakan (Laporan)	Jumlah Laporan Penyediaan Jasa Pelayanan Umum Kantor yang disusun	Laporan	12	12	12	194.377.008	12	194.377.008	12	194.377.008	12	194.377.008	12	194.377.008		
			1.02.01.2.10 - Peningkatan Pelayanan BLUD							3.010.000.000		3.079.230.000		3.150.052.290		3.213.053.336		3.277.314.403		
			Peningkatan Pelayanan BLUD	Jumlah BLUD yang Menyediakan Pelayanan dan Penunjang Pelayanan (Unit Kerja)	Jumlah BLUD yang Menyediakan Pelayanan dan Penunjang Pelayanan	Unit	1	1	1	3.010.000.000	1	3.079.230.000	1	3.150.052.290	1	3.213.053.336	1	3.277.314.403		
			1.02.01.2.10.0001 - Pelayanan dan Penunjang Pelayanan BLUD							3.010.000.000		3.079.230.000		3.150.052.290		3.213.053.336		3.277.314.403		
			Tersedianya BLUD yang Menyediakan Pelayanan dan Penunjang Pelayanan	Jumlah BLUD yang Menyediakan Pelayanan dan Penunjang Pelayanan (Unit Kerja)	Jumlah BLUD yang Menyediakan Pelayanan dan Penunjang Pelayanan	Unit	1	1	1	3.010.000.000	1	3.079.230.000	1	3.150.052.290	1	3.213.053.336	1	3.277.314.403		
			Meningkatnya kinerja dan kualitas pelayanan	Indeks Kepuasan Masyarakat (IKM) Perangkat Daerah (Indeks)	Hasil Survei Kepuasan Masyarakat Pengguna Layanan di Kabupaten Bantu	Indeks	88,82	91	91	423.129.988.681	91,15	425.902.931.000	91,3	428.184.755.000	91,45	427.620.630.000	92	430.956.979.000	1.02.4.01.0.000.01.0005 - Puskesmas Bambanglipuro	
			1.02.01.2.08 - Penyediaan Jasa Penunjang Urusan Pemerintahan Daerah							173.696.008		173.696.008		173.696.008		173.696.008		173.696.008		
			Terwujudnya Penyediaan Jasa Penunjang Urusan Pemerintahan Daerah	Jumlah Laporan Penyediaan Jasa Pelayanan Umum	Jumlah Laporan Penyediaan Jasa Pelayanan Umum	Laporan	12	12	12	173.696.008	12	173.696.008	12	173.696.008	12	173.696.008	12	173.696.008		

Sasaran RPJMD yang relevan dengan PD	Tujuan PD	Sasaran PD	BIDANG URUSAN / PROGRAM / OUTCOME / KEGIATAN / SUBKEGIATAN OUTPUT	INDIKATOR OUTCOME / OUTPUT	FORMULA	SATUAN	Data Capaian pada tahun awal perencanaan		TARGET DAN PAGU INDIKATIF TAHUN								PERANGKAT DAERAH	KETERANGAN		
							Realisasi 2024	Target 2025	2026		2027		2028		2029				2030	
									TARGET	PAGU	TARGET	PAGU	TARGET	PAGU	TARGET	PAGU			TARGET	PAGU
(01)	(02)	(03)	(04)	(05)			(06)		(07)	(08)	(09)	(10)	(11)	(12)	(13)	(14)	(15)	(16)	(17)	(18)
				Kantor yang Disediakan (Laporan)	Kantor yang disusun															
			1.02.01.2.08.0004 - Penyediaan Jasa Pelayanan Umum Kantor							173.696.008		173.696.008		173.696.008		173.696.008		173.696.008		
			Tersedianya Jasa Pelayanan Umum Kantor	Jumlah Laporan Penyediaan Jasa Pelayanan Umum Kantor yang Disediakan (Laporan)	Jumlah Laporan Penyediaan Jasa Pelayanan Umum Kantor yang disusun	laporan	12	12	12	173.696.008	12	173.696.008	12	173.696.008	12	173.696.008	12	173.696.008		
			1.02.01.2.10 - Peningkatan Pelayanan BLUD							2.876.000.000		2.933.800.000		2.963.000.000		2.992.800.000		3.022.700.000		
			Terwujudnya Peningkatan Pelayanan BLUD	Jumlah BLUD yang Menyediakan Pelayanan dan Penunjang Pelayanan (Unit Kerja)	Jumlah BLUD yang Menyediakan Pelayanan dan Penunjang Pelayanan	Unit	1	1	1	2.876.000.000	1	2.933.800.000	1	2.963.000.000	1	2.992.800.000	1	3.022.700.000		
			1.02.01.2.10.0001 - Pelayanan dan Penunjang Pelayanan BLUD							2.876.000.000		2.933.800.000		2.963.000.000		2.992.800.000		3.022.700.000		
			Tersedianya BLUD yang Menyediakan Pelayanan dan Penunjang Pelayanan	Jumlah BLUD yang Menyediakan Pelayanan dan Penunjang Pelayanan (Unit Kerja)	Jumlah BLUD yang Menyediakan Pelayanan dan Penunjang Pelayanan	Unit	1	1	1	2.876.000.000	1	2.933.800.000	1	2.963.000.000	1	2.992.800.000	1	3.022.700.000		
			Meningkatnya kinerja dan kualitas pelayanan	Indeks Kepuasan Masyarakat (IKM) Perangkat Daerah (Indeks)	Hasil Survei Kepuasan Masyarakat Pengguna Layanan di Kabupaten Bantu	Indeks	88,82	91	91	423.129.988.681	91,15	425.902.931.000	91,3	428.184.755.000	91,45	427.620.630.000	92	430.956.979.000	1.02.4.01.0.0001.0006 - Puskesmas Pandak I	
			1.02.01.2.08 - Penyediaan Jasa Penunjang Urusan Pemerintahan Daerah							183.150.128		194.058.680		204.967.328		215.875.880		215.875.880		
			Terwujudnya Penyediaan Jasa Penunjang	Jumlah Laporan Penyediaan	Jumlah Laporan Penyediaan	Laporan	12	12	12	183.150.128	12	194.058.680	12	204.967.328	12	215.875.880	12	215.875.880		

Sasaran RPJMD yang relevan dengan PD	Tujuan PD	Sasaran PD	BIDANG URUSAN / PROGRAM / OUTCOME / KEGIATAN / SUBKEGIATAN OUTPUT	INDIKATOR OUTCOME / OUTPUT	FORMULA	SATUAN	Data Capaian pada tahun awal perencanaan		TARGET DAN PAGU INDIKATIF TAHUN										PERANGKAT DAERAH	KETERANGAN
							Realisasi 2024	Target 2025	2026		2027		2028		2029		2030			
									TARGET	PAGU	TARGET	PAGU	TARGET	PAGU	TARGET	PAGU	TARGET	PAGU		
(01)	(02)	(03)	(04)	(05)			(06)		(07)	(08)	(09)	(10)	(11)	(12)	(13)	(14)	(15)	(16)	(17)	(18)
			Urusan Pemerintahan Daerah	Jasa Pelayanan Umum Kantor yang Disediakan (Laporan)	Jasa Pelayanan Umum Kantor yang disusun															
			1.02.01.2.08.0004 - Penyediaan Jasa Pelayanan Umum Kantor							183.150.128		194.058.680		204.967.328		215.875.880		215.875.880		
			Tersedianya Jasa Pelayanan Umum Kantor	Jumlah Laporan Penyediaan Jasa Pelayanan Umum Kantor yang Disediakan (Laporan)	Jumlah Laporan Penyediaan Jasa Pelayanan Umum Kantor yang disusun	Laporan	12	12	12	183.150.128	12	194.058.680	12	204.967.328	12	215.875.880	12	215.875.880		
			1.02.01.2.10 - Peningkatan Pelayanan BLUD							2.188.000.000		2.260.000.000		2.300.000.000		2.336.000.000		2.377.000.000		
			Terwujudnya Peningkatan Pelayanan BLUD	Jumlah BLUD yang Menyediakan Pelayanan dan Penunjang Pelayanan (Unit Kerja)	Jumlah BLUD yang Menyediakan Pelayanan dan Penunjang Pelayanan	Unit	1	1	1	2.188.000.000	1	2.260.000.000	1	2.300.000.000	1	2.336.000.000	1	2.377.000.000		
			1.02.01.2.10.0001 - Pelayanan dan Penunjang Pelayanan BLUD							2.188.000.000		2.260.000.000		2.300.000.000		2.336.000.000		2.377.000.000		
			Tersedianya BLUD yang Menyediakan Pelayanan dan Penunjang Pelayanan	Jumlah BLUD yang Menyediakan Pelayanan dan Penunjang Pelayanan (Unit Kerja)	Jumlah BLUD yang Menyediakan Pelayanan dan Penunjang Pelayanan	Unit	1	1	1	2.188.000.000	1	2.260.000.000	1	2.300.000.000	1	2.336.000.000	1	2.377.000.000		
			Meningkatnya kinerja dan kualitas pelayanan	Indeks Kepuasan Masyarakat (IKM) Perangkat Daerah (Indeks)	Hasil Survei Kepuasan Masyarakat Pengguna Layanan di Kabupaten Bantu	Indeks	88,82	91	91	423.129.988.681	91,15	425.902.931.000	91,3	428.184.755.000	91,45	427.620.630.000	92	430.956.979.000	1.02.4.01.0.0001.0007 - Puskesmas Pandak II	
			1.02.01.2.08 - Penyediaan Jasa Penunjang Urusan Pemerintahan Daerah							103.574.524		103.574.524		103.574.524		103.574.524		103.574.524		

Sasaran RPJMD yang relevan dengan PD	Tujuan PD	Sasaran PD	BIDANG URUSAN / PROGRAM / OUTCOME / KEGIATAN / SUBKEGIATAN OUTPUT	INDIKATOR OUTCOME / OUTPUT	FORMULA	SATUAN	Data Capaian pada tahun awal perencanaan		TARGET DAN PAGU INDIKATIF TAHUN										PERANGKAT DAERAH	KETERANGAN
							Realisasi 2024	Target 2025	2026		2027		2028		2029		2030			
									TARGET	PAGU	TARGET	PAGU	TARGET	PAGU	TARGET	PAGU	TARGET	PAGU		
(01)	(02)	(03)	(04)	(05)			(06)		(07)	(08)	(09)	(10)	(11)	(12)	(13)	(14)	(15)	(16)	(17)	(18)
			Terwujudnya Penyediaan Jasa Penunjang Urusan Pemerintahan Daerah	Jumlah Laporan Penyediaan Jasa Pelayanan Umum Kantor yang Disediakan (Laporan)	Jumlah Laporan Penyediaan Jasa Pelayanan Umum Kantor yang disusun	Laporan	12	12	12	103.574.524	12	103.574.524	12	103.574.524	12	103.574.524	12	103.574.524		
			1.02.01.2.08.0004 - Penyediaan Jasa Pelayanan Umum Kantor							103.574.524		103.574.524		103.574.524		103.574.524		103.574.524		
			Tersedianya Jasa Pelayanan Umum Kantor	Jumlah Laporan Penyediaan Jasa Pelayanan Umum Kantor yang Disediakan (Laporan)	Jumlah Laporan Penyediaan Jasa Pelayanan Umum Kantor yang disusun	Laporan	12	12	12	103.574.524	12	103.574.524	12	103.574.524	12	103.574.524	12	103.574.524		
			1.02.01.2.10 - Peningkatan Pelayanan BLUD							1.674.000.000		1.690.740.000		1.690.740.000		1.859.814.000		1.859.814.000		
			Terwujudnya Peningkatan Pelayanan BLUD	Jumlah BLUD yang Menyediakan Pelayanan dan Penunjang Pelayanan (Unit Kerja)	Jumlah BLUD yang Menyediakan Pelayanan dan Penunjang Pelayanan	Unit	1	1	1	1.674.000.000	1	1.690.740.000	1	1.690.740.000	1	1.859.814.000	1	1.859.814.000		
			1.02.01.2.10.0001 - Pelayanan dan Penunjang Pelayanan BLUD							1.674.000.000		1.690.740.000		1.690.740.000		1.859.814.000		1.859.814.000		
			Tersedianya BLUD yang Menyediakan Pelayanan dan Penunjang Pelayanan	Jumlah BLUD yang Menyediakan Pelayanan dan Penunjang Pelayanan (Unit Kerja)	Jumlah BLUD yang Menyediakan Pelayanan dan Penunjang Pelayanan	Unit	1	1	1	1.674.000.000	1	1.690.740.000	1	1.690.740.000	1	1.859.814.000	1	1.859.814.000		
			Meningkatnya kinerja dan kualitas pelayanan	Indeks Kepuasan Masyarakat (IKM) Perangkat Daerah (Indeks)	Hasil Survei Kepuasan Masyarakat Pengguna Layanan di Kabupaten Bantu	Indeks	88,82	91	91	423.129.988.681	91,15	425.902.931.000	91,3	428.184.755.000	91,45	427.620.630.000	92	430.956.979.000	1.02.4.01.0.00.01.0008 - Puskesmas Bantul I	
			1.02.01.2.08 - Penyediaan Jasa Penunjang							89.348.004		89.348.004		89.348.004		89.348.004		89.348.004		

Sasaran RPJMD yang relevan dengan PD	Tujuan PD	Sasaran PD	BIDANG URUSAN / PROGRAM / KEGIATAN / SUBKEGIATAN OUTPUT	INDIKATOR OUTPUT / OUTPUT	FORMULA	SATUAN	Data Capaian pada tahun awal perencanaan		TARGET DAN PAGU INDIKATIF TAHUN										PERANGKAT DAERAH	KETERANGAN
							Realisasi 2024	Target 2025	2026		2027		2028		2029		2030			
									TARGET	PAGU	TARGET	PAGU	TARGET	PAGU	TARGET	PAGU	TARGET	PAGU		
(01)	(02)	(03)	(04)	(05)			(06)		(07)	(08)	(09)	(10)	(11)	(12)	(13)	(14)	(15)	(16)	(17)	(18)
			Urusan Pemerintahan Daerah																	
			Terwujudnya Penyediaan Jasa Penunjang Urusan Pemerintahan Daerah	Jumlah Laporan Penyediaan Jasa Pelayanan Umum Kantor yang Disediakan (Laporan)	Jumlah Laporan Penyediaan Jasa Pelayanan Umum Kantor yang disusun	Laporan	12	12	12	89.348.004	12	89.348.004	12	89.348.004	12	89.348.004	12	89.348.004		
			1.02.01.2.08.0004 - Penyediaan Jasa Pelayanan Umum Kantor							89.348.004		89.348.004		89.348.004		89.348.004		89.348.004		
			Tersedianya Jasa Pelayanan Umum Kantor	Jumlah Laporan Penyediaan Jasa Pelayanan Umum Kantor yang Disediakan (Laporan)	Jumlah Laporan Penyediaan Jasa Pelayanan Umum Kantor yang disusun	Laporan	12	12	12	89.348.004	12	89.348.004	12	89.348.004	12	89.348.004	12	89.348.004		
			1.02.01.2.10 - Peningkatan Pelayanan BLUD							2.240.700.000		2.263.107.000		2.285.738.070		2.308.595.450		2.331.681.405		
			Terwujudnya Peningkatan Pelayanan BLUD	Jumlah BLUD yang Menyediakan Pelayanan dan Penunjang Pelayanan (Unit Kerja)	Jumlah BLUD yang Menyediakan Pelayanan dan Penunjang Pelayanan	Unit	1	1	1	2.240.700.000	1	2.263.107.000	1	2.285.738.070	1	2.308.595.450	1	2.331.681.405		
			1.02.01.2.10.0001 - Pelayanan dan Penunjang Pelayanan BLUD							2.240.700.000		2.263.107.000		2.285.738.070		2.308.595.450		2.331.681.405		
			Tersedianya BLUD yang Menyediakan Pelayanan dan Penunjang Pelayanan	Jumlah BLUD yang Menyediakan Pelayanan dan Penunjang Pelayanan (Unit Kerja)	Jumlah BLUD yang Menyediakan Pelayanan dan Penunjang Pelayanan	Unit	1	1	1	2.240.700.000	1	2.263.107.000	1	2.285.738.070	1	2.308.595.450	1	2.331.681.405		
			Meningkatnya kinerja dan kualitas pelayanan	Indeks Kepuasan Masyarakat (IKM) Perangkat Daerah (Indeks)	Hasil Survei Kepuasan Masyarakat Pengguna Layanan di Kabupaten Bantu	Indeks	88,82	91	91	423.129.988.681	91,15	425.902.931.000	91,3	428.184.755.000	91,45	427.620.630.000	92	430.956.979.000	1.02.4.01.0.0001.0009 - Puskesmas Bantul II	

Sasaran RPJMD yang relevan dengan PD	Tujuan PD	Sasaran PD	BIDANG URUSAN / PROGRAM / KEGIATAN / SUBKEGIATAN OUTPUT	INDIKATOR OUTCOME / OUTPUT	FORMULA	SATUAN	Data Capaian pada tahun awal perencanaan		TARGET DAN PAGU INDIKATIF TAHUN										PERANGKAT DAERAH	KETERANGAN
							Realisasi 2024	Target 2025	2026		2027		2028		2029		2030			
									TARGET	PAGU	TARGET	PAGU	TARGET	PAGU	TARGET	PAGU	TARGET	PAGU		
(01)	(02)	(03)	(04)	(05)			(06)		(07)	(08)	(09)	(10)	(11)	(12)	(13)	(14)	(15)	(16)	(17)	(18)
			1.02.01.2.08 - Penyediaan Jasa Penunjang Urusan Pemerintahan Daerah							107.057.502		107.057.502		107.057.502		107.057.502		107.057.502		
			Terwujudnya Penyediaan Jasa Penunjang Urusan Pemerintahan Daerah	Jumlah Laporan Penyediaan Jasa Pelayanan Umum Kantor yang Disediakan (Laporan)	Jumlah Laporan Penyediaan Jasa Pelayanan Umum Kantor yang disusun	Laporan	12	12	12	107.057.502	12	107.057.502	12	107.057.502	12	107.057.502	12	107.057.502		
			1.02.01.2.08.00 04 - Penyediaan Jasa Pelayanan Umum Kantor							107.057.502		107.057.502		107.057.502		107.057.502		107.057.502		
			Tersedianya Jasa Pelayanan Umum Kantor	Jumlah Laporan Penyediaan Jasa Pelayanan Umum Kantor yang Disediakan (Laporan)	Jumlah Laporan Penyediaan Jasa Pelayanan Umum Kantor yang disusun	Laporan	12	12	12	107.057.502	12	107.057.502	12	107.057.502	12	107.057.502	12	107.057.502		
			1.02.01.2.10 - Peningkatan Pelayanan BLUD							1.863.000.000		1.947.003.455		1.947.003.455		1.947.003.455		1.947.003.455		
			Terwujud Peningkatan Pelayanan BLUD	Jumlah BLUD yang Menyediakan Pelayanan dan Penunjang Pelayanan (Unit Kerja)	Jumlah BLUD yang Menyediakan Pelayanan dan Penunjang Pelayanan	Unit	1	1	1	1.863.000.000	1	1.947.003.455	1	1.947.003.455	1	1.947.003.455	1	1.947.003.455		
			1.02.01.2.10.00 01 - Pelayanan dan Penunjang Pelayanan BLUD							1.863.000.000		1.947.003.455		1.947.003.455		1.947.003.455		1.947.003.455		
			Tersedianya BLUD yang Menyediakan Pelayanan dan Penunjang Pelayanan	Jumlah BLUD yang Menyediakan Pelayanan dan Penunjang Pelayanan (Unit Kerja)	Jumlah BLUD yang Menyediakan Pelayanan dan Penunjang Pelayanan	Unit	1	1	1	1.863.000.000	1	1.947.003.455	1	1.947.003.455	1	1.947.003.455	1	1.947.003.455		
			Meningkatnya kinerja dan kualitas pelayanan	Indeks Kepuasan Masyarakat (IKM) Perangkat	Hasil Survei Kepuasan Masyarakat Pengguna	Indeks	88,82	91	91	423.129.988.681	91,15	425.902.931.000	91,3	428.184.755.000	91,45	427.620.630.000	92	430.956.979.000	1.02.4.01.0.00 .01.0010 - Puskesmas Jetis I	

Sasaran RPJMD yang relevan dengan PD	Tujuan PD	Sasaran PD	BIDANG URUSAN / PROGRAM / OUTCOME / KEGIATAN / SUBKEGIATAN OUTPUT	INDIKATOR OUTCOME / OUTPUT	FORMULA	SATUAN	Data Capaian pada tahun awal perencanaan		TARGET DAN PAGU INDIKATIF TAHUN										PERANGKAT DAERAH	KETERANGAN
							Realisasi 2024	Target 2025	2026		2027		2028		2029		2030			
									TARGET	PAGU	TARGET	PAGU	TARGET	PAGU	TARGET	PAGU	TARGET	PAGU		
(01)	(02)	(03)	(04)	(05)			(06)		(07)	(08)	(09)	(10)	(11)	(12)	(13)	(14)	(15)	(16)	(17)	(18)
				Daerah (Indeks)	Layanan di Kabupaten Bantu															
			1.02.01.2.08 - Penyediaan Jasa Penunjang Urusan Pemerintahan Daerah							105.029.004		105.029.004		105.029.004		105.029.004		105.029.004		
			Terwujudnya Penyediaan Jasa Penunjang Urusan Pemerintahan Daerah	Jumlah Laporan Penyediaan Jasa Pelayanan Umum Kantor yang Disediakan (Laporan)	Jumlah Laporan Penyediaan Jasa Pelayanan Umum Kantor yang disusun	Laporan	12	12	12	105.029.004	12	105.029.004	12	105.029.004	12	105.029.004	12	105.029.004		
			1.02.01.2.08.00 04 - Penyediaan Jasa Pelayanan Umum Kantor							105.029.004		105.029.004		105.029.004		105.029.004		105.029.004		
			Tersedianya Jasa Pelayanan Umum Kantor	Jumlah Laporan Penyediaan Jasa Pelayanan Umum Kantor yang Disediakan (Laporan)	Jumlah Laporan Penyediaan Jasa Pelayanan Umum Kantor yang disusun	Laporan	12	12	12	105.029.004	12	105.029.004	12	105.029.004	12	105.029.004	12	105.029.004		
			1.02.01.2.10 - Peningkatan Pelayanan BLUD							2.500.000.000		2.550.000.000		2.575.000.000		2.600.000.000		2.600.000.000		
			Terwujudnya Peningkatan Pelayanan BLUD	Jumlah BLUD yang Menyediakan Pelayanan dan Penunjang Pelayanan (Unit Kerja)	Jumlah BLUD yang Menyediakan Pelayanan dan Penunjang Pelayanan	Unit	1	1	1	2.500.000.000	1	2.550.000.000	1	2.575.000.000	1	2.600.000.000	1	2.600.000.000		
			1.02.01.2.10.00 01 - Pelayanan dan Penunjang Pelayanan BLUD							2.500.000.000		2.550.000.000		2.575.000.000		2.600.000.000		2.600.000.000		
			Tersedianya BLUD yang Menyediakan Pelayanan dan Penunjang Pelayanan	Jumlah BLUD yang Menyediakan Pelayanan dan Penunjang Pelayanan (Unit Kerja)	Jumlah BLUD yang Menyediakan Pelayanan dan Penunjang Pelayanan	Unit	1	1	1	2.500.000.000	1	2.550.000.000	1	2.575.000.000	1	2.600.000.000	1	2.600.000.000		
			Meningkatnya kinerja dan	Indeks Kepuasan	Hasil Survei	Indeks	88,82	91	91	423.129.988.681	91,15	425.902.931.000	91,3	428.184.755.000	91,45	427.620.630.000	92	430.956.979.000	1.02.4.01.0.00 .01.0011 -	

Sasaran RPJMD yang relevan dengan PD	Tujuan PD	Sasaran PD	BIDANG URUSAN / PROGRAM / KEGIATAN / SUBKEGIATAN OUTPUT	INDIKATOR OUTCOME / OUTPUT	FORMULA	SATUAN	Data Capaian pada tahun awal perencanaan		TARGET DAN PAGU INDIKATIF TAHUN								PERANGKAT DAERAH	KETERANGAN		
							Realisasi 2024	Target 2025	2026		2027		2028		2029				2030	
									TARGET	PAGU	TARGET	PAGU	TARGET	PAGU	TARGET	PAGU			TARGET	PAGU
(01)	(02)	(03)	(04)	(05)			(06)		(07)	(08)	(09)	(10)	(11)	(12)	(13)	(14)	(15)	(16)	(17)	(18)
			kualitas pelayanan	Masyarakat (IKM) Perangkat Daerah (Indeks)	Kepuasan Masyarakat Pengguna Layanan di Kabupaten Bantu															Puskesmas Jetis II
			1.02.01.2.08 - Penyediaan Jasa Penunjang Urusan Pemerintahan Daerah							70.695.502		70.695.502		70.695.502		70.695.502		70.695.502		
			Terwujudnya Penyediaan Jasa Penunjang Urusan Pemerintahan Daerah	Jumlah Laporan Penyediaan Jasa Pelayanan Umum Kantor yang Disediakan (Laporan)	Jumlah Laporan Penyediaan Jasa Pelayanan Umum Kantor yang disusun	Laporan	12	12	12	70.695.502	12	70.695.502	12	70.695.502	121	70.695.502	12	70.695.502		
			1.02.01.2.08.00 04 - Penyediaan Jasa Pelayanan Umum Kantor							70.695.502		70.695.502		70.695.502		70.695.502		70.695.502		
			Tersedianya Jasa Pelayanan Umum Kantor	Jumlah Laporan Penyediaan Jasa Pelayanan Umum Kantor yang Disediakan (Laporan)	Jumlah Laporan Penyediaan Jasa Pelayanan Umum Kantor yang disusun	Laporan	12	12	12	70.695.502	12	70.695.502	12	70.695.502	121	70.695.502	12	70.695.502		
			1.02.01.2.10 - Peningkatan Pelayanan BLUD							1.710.500.000		1.730.000.000		1.730.000.000		1.735.000.000		1.735.000.000		
			Terwujudnya Peningkatan Pelayanan BLUD	Jumlah BLUD yang Menyediakan Pelayanan dan Penunjang Pelayanan (Unit Kerja)	Jumlah BLUD yang Menyediakan Pelayanan dan Penunjang Pelayanan	Laporan	1	1	1	1.710.500.000	1	1.730.000.000	1	1.730.000.000	1	1.735.000.000	1	1.735.000.000		
			1.02.01.2.10.00 01 - Pelayanan dan Penunjang Pelayanan BLUD							1.710.500.000		1.730.000.000		1.730.000.000		1.735.000.000		1.735.000.000		
			Tersedianya BLUD yang Menyediakan Pelayanan dan Penunjang Pelayanan	Jumlah BLUD yang Menyediakan Pelayanan dan Penunjang	Jumlah BLUD yang Menyediakan Pelayanan dan	Unit	1	1	1	1.710.500.000	1	1.730.000.000	1	1.730.000.000	1	1.735.000.000	1	1.735.000.000		

Sasaran RPJMD yang relevan dengan PD	Tujuan PD	Sasaran PD	BIDANG URUSAN / PROGRAM / OUTCOME / KEGIATAN / SUBKEGIATAN OUTPUT	INDIKATOR OUTPUT / OUTPUT	FORMULA	SATUAN	Data Capaian pada tahun awal perencanaan		TARGET DAN PAGU INDIKATIF TAHUN								PERANGKAT DAERAH	KETERANGAN		
							Realisasi 2024	Target 2025	2026		2027		2028		2029				2030	
									TARGET	PAGU	TARGET	PAGU	TARGET	PAGU	TARGET	PAGU			TARGET	PAGU
(01)	(02)	(03)	(04)	(05)			(06)		(07)	(08)	(09)	(10)	(11)	(12)	(13)	(14)	(15)	(16)	(17)	(18)
				Pelayanan (Unit Kerja)	Penunjang Pelayanan															
			Meningkatnya kinerja dan kualitas pelayanan	Indeks Kepuasan Masyarakat (IKM) Perangkat Daerah (Indeks)	Hasil Survei Kepuasan Masyarakat Pengguna Layanan di Kabupaten Bantu	Indeks	88,82	91	91	423.129.988.681	91,15	425.902.931.000	91,3	428.184.755.000	91,45	427.620.630.000	92	430.956.979.000		1.02.4.01.0.00 .01.0012 - Puskesmas Imogiri I
			1.02.01.2.08 - Penyediaan Jasa Penunjang Urusan Pemerintahan Daerah							105.029.004		105.029.004		105.029.004		105.029.004		105.029.004		
			Terwujudnya Penyediaan Jasa Penunjang Urusan Pemerintahan Daerah	Jumlah Laporan Penyediaan Jasa Pelayanan Umum Kantor yang Disediakan (Laporan)	Jumlah Laporan Penyediaan Jasa Pelayanan Umum Kantor yang disusun	Laporan	12	12	12	105.029.004	12	105.029.004	12	105.029.004	12	105.029.004	12	105.029.004		
			1.02.01.2.08.00 04 - Penyediaan Jasa Pelayanan Umum Kantor							105.029.004		105.029.004		105.029.004		105.029.004		105.029.004		
			Tersedianya Jasa Pelayanan Umum Kantor	Jumlah Laporan Penyediaan Jasa Pelayanan Umum Kantor yang Disediakan (Laporan)	Jumlah Laporan Penyediaan Jasa Pelayanan Umum Kantor yang disusun	Laporan	12	12	12	105.029.004	12	105.029.004	12	105.029.004	12	105.029.004	12	105.029.004		
			1.02.01.2.10 - Peningkatan Pelayanan BLUD							2.560.000.000		2.682.600.000		2.736.252.000		2.790.977.040		2.846.796.580		
			Terwujudnya Peningkatan Pelayanan BLUD	Jumlah BLUD yang Menyediakan Pelayanan dan Penunjang Pelayanan (Unit Kerja)	Jumlah BLUD yang Menyediakan Pelayanan dan Penunjang Pelayanan	Unit	1	1	1	2.560.000.000	1	2.682.600.000	1	2.736.252.000	1	2.790.977.040	1	2.846.796.580		
			1.02.01.2.10.00 01 - Pelayanan dan Penunjang Pelayanan BLUD							2.560.000.000		2.682.600.000		2.736.252.000		2.790.977.040		2.846.796.580		
			Tersedianya BLUD yang Menyediakan	Jumlah BLUD yang Menyediakan	Jumlah BLUD yang Menyediakan	Unit	1	1	1	2.560.000.000	1	2.682.600.000	1	2.736.252.000	1	2.790.977.040	1	2.846.796.580		

Sasaran RPJMD yang relevan dengan PD	Tujuan PD	Sasaran PD	BIDANG URUSAN / PROGRAM / KEGIATAN / SUBKEGIATAN OUTPUT	INDIKATOR OUTCOME / OUTPUT	FORMULA	SATUAN	Data Capaian pada tahun awal perencanaan		TARGET DAN PAGU INDIKATIF TAHUN										PERANGKAT DAERAH	KETERANGAN
							Realisasi 2024	Target 2025	2026		2027		2028		2029		2030			
									TARGET	PAGU	TARGET	PAGU	TARGET	PAGU	TARGET	PAGU	TARGET	PAGU		
(01)	(02)	(03)	(04)	(05)			(06)		(07)	(08)	(09)	(10)	(11)	(12)	(13)	(14)	(15)	(16)	(17)	(18)
			Pelayanan dan Penunjang Pelayanan	Pelayanan dan Penunjang Pelayanan (Unit Kerja)	an Pelayanan dan Penunjang Pelayanan															
			Meningkatnya kinerja dan kualitas pelayanan	Indeks Kepuasan Masyarakat (IKM) Perangkat Daerah (Indeks)	Hasil Survei Kepuasan Masyarakat Pengguna Layanan di Kabupaten Bantu	Indeks	88,82	91	91	423.129.988.681	91,15	425.902.931.000	91,3	428.184.755.000	91,45	427.620.630.000	92	430.956.979.000		1.02.4.01.0.00 .01.0013 - Puskesmas Imogiri II
			1.02.01.2.08 - Penyediaan Jasa Penunjang Urusan Pemerintahan Daerah							69.241.022		69.241.022		69.241.022		69.241.022		69.241.022		
			Terwujudnya Penyediaan Jasa Penunjang Urusan Pemerintahan Daerah	Jumlah Laporan Penyediaan Jasa Pelayanan Umum Kantor yang Disediakan (Laporan)	Jumlah Laporan Penyediaan Jasa Pelayanan Umum Kantor yang disusun	Laporan	12	12	12	69.241.022	12	69.241.022	12	69.241.022	12	69.241.022	12	69.241.022		
			1.02.01.2.08.00 04 - Penyediaan Jasa Pelayanan Umum Kantor							69.241.022		69.241.022		69.241.022		69.241.022		69.241.022		
			Tersedianya Jasa Pelayanan Umum Kantor	Jumlah Laporan Penyediaan Jasa Pelayanan Umum Kantor yang Disediakan (Laporan)	Jumlah Laporan Penyediaan Jasa Pelayanan Umum Kantor yang disusun	Laporan	12	12	12	69.241.022	12	69.241.022	12	69.241.022	12	69.241.022	12	69.241.022		
			1.02.01.2.10 - Peningkatan Pelayanan BLUD							2.726.206.989		2.811.331.129		2.811.331.129		2.867.557.751		2.867.557.751		
			Terwujudnya Peningkatan Pelayanan BLUD	Jumlah BLUD yang Menyediakan Pelayanan dan Penunjang Pelayanan (Unit Kerja)	Jumlah BLUD yang Menyediakan Pelayanan dan Penunjang Pelayanan	Unit	1	1	1	2.726.206.989	1	2.811.331.129	1	2.811.331.129	1	2.867.557.751	1	2.867.557.751		
			1.02.01.2.10.00 01 - Pelayanan dan Penunjang Pelayanan BLUD							2.726.206.989		2.811.331.129		2.811.331.129		2.867.557.751		2.867.557.751		

Sasaran RPJMD yang relevan dengan PD	Tujuan PD	Sasaran PD	BIDANG URUSAN / PROGRAM / OUTCOME / KEGIATAN / SUBKEGIATAN / OUTPUT	INDIKATOR OUTCOME / OUTPUT	FORMULA	SATUAN	Data Capaian pada tahun awal perencanaan		TARGET DAN PAGU INDIKATIF TAHUN										PERANGKAT DAERAH	KETERANGAN
							Realisasi 2024	Target 2025	2026		2027		2028		2029		2030			
									TARGET	PAGU	TARGET	PAGU	TARGET	PAGU	TARGET	PAGU	TARGET	PAGU		
(01)	(02)	(03)	(04)	(05)			(06)		(07)	(08)	(09)	(10)	(11)	(12)	(13)	(14)	(15)	(16)	(17)	(18)
			Tersedianya BLUD yang Menyediakan Pelayanan dan Penunjang Pelayanan	Jumlah BLUD yang Menyediakan Pelayanan dan Penunjang Pelayanan (Unit Kerja)	Jumlah BLUD yang Menyediakan Pelayanan dan Penunjang Pelayanan	Unit	1	1	1	2.726.206.989	1	2.811.331.129	1	2.811.331.129	1	2.867.557.751	1	2.867.557.751		
			Meningkatnya kinerja dan kualitas pelayanan	Indeks Kepuasan Masyarakat (IKM) Perangkat Daerah (Indeks)	Hasil Survei Kepuasan Masyarakat Pengguna Layanan di Kabupaten Bantu	Indeks	88,82	91	91	423.129.988.681	91,15	425.902.931.000	91,3	428.184.755.000	91,45	427.620.630.000	92	430.956.979.000	1.02.4.01.0.00 .01.0014 - Puskesmas Dlingo I	
			1.02.01.2.08 - Penyediaan Jasa Penunjang Urusan Pemerintahan Daerah							122.527.790		122.527.790		122.527.790		122.527.790		122.527.790		
			Terwujudnya Penyediaan Jasa Penunjang Urusan Pemerintahan Daerah	Jumlah Laporan Penyediaan Jasa Pelayanan Umum Kantor yang Disediakan (Laporan)	Jumlah Laporan Penyediaan Jasa Pelayanan Umum Kantor yang disusun	Laporan	12	12	12	122.527.790	12	122.527.790	12	122.527.790	12	122.527.790	12	122.527.790		
			1.02.01.2.08.00 04 - Penyediaan Jasa Pelayanan Umum Kantor							122.527.790		122.527.790		122.527.790		122.527.790		122.527.790		
			Tersedianya Jasa Pelayanan Umum Kantor	Jumlah Laporan Penyediaan Jasa Pelayanan Umum Kantor yang Disediakan (Laporan)	Jumlah Laporan Penyediaan Jasa Pelayanan Umum Kantor yang disusun	Laporan	12	12	12	122.527.790	12	122.527.790	12	122.527.790	12	122.527.790	12	122.527.790		
			1.02.01.2.10 - Peningkatan Pelayanan BLUD							1.769.879.540		1.781.476.540		1.790.076.540		1.798.676.540		1.806.776.540		
			Terwujudnya Peningkatan Pelayanan BLUD	Jumlah BLUD yang Menyediakan Pelayanan dan Penunjang Pelayanan (Unit Kerja)	Jumlah BLUD yang Menyediakan Pelayanan dan Penunjang Pelayanan	Unit	1	1	1	1.769.879.540	1	1.781.476.540	1	1.790.076.540	1	1.798.676.540	1	1.806.776.540		
			1.02.01.2.10.00 01 - Pelayanan							1.769.879.540		1.781.476.540		1.790.076.540		1.798.676.540		1.806.776.540		

Sasaran RPJMD yang relevan dengan PD	Tujuan PD	Sasaran PD	BIDANG URUSAN / PROGRAM / KEGIATAN / SUBKEGIATAN OUTPUT	INDIKATOR OUTPUT / OUTPUT	FORMULA	SATUAN	Data Capaian pada tahun awal perencanaan		TARGET DAN PAGU INDIKATIF TAHUN										PERANGKAT DAERAH	KETERANGAN
							Realisasi 2024	Target 2025	2026		2027		2028		2029		2030			
									TARGET	PAGU	TARGET	PAGU	TARGET	PAGU	TARGET	PAGU	TARGET	PAGU		
(01)	(02)	(03)	(04)	(05)			(06)		(07)	(08)	(09)	(10)	(11)	(12)	(13)	(14)	(15)	(16)	(17)	(18)
			dan Penunjang Pelayanan BLUD																	
			Tersedianya BLUD yang Menyediakan Pelayanan dan Penunjang Pelayanan	Jumlah BLUD yang Menyediakan Pelayanan dan Penunjang Pelayanan (Unit Kerja)	Jumlah BLUD yang Menyediakan Pelayanan dan Penunjang Pelayanan	Unit	1	1	1	1.769.879.540	1	1.781.476.540	1	1.790.076.540	1	1.798.676.540	1	1.806.776.540		
			Meningkatnya kinerja dan kualitas pelayanan	Indeks Kepuasan Masyarakat (IKM) Perangkat Daerah (Indeks)	Hasil Survei Kepuasan Masyarakat Pengguna Layanan di Kabupaten Bantu	Indeks	88,82	91	91	423.129.988.681	91,15	425.902.931.000	91,3	428.184.755.000	91,45	427.620.630.000	92	430.956.979.000	1.02.4.01.0.00 .01.0015 - Puskesmas Dlingo II	
			1.02.01.2.08 - Penyediaan Jasa Penunjang Urusan Pemerintahan Daerah							70.695.502		70.695.502		70.695.502		70.695.502		70.695.502		
			Terwujudnya Penyediaan Jasa Penunjang Urusan Pemerintahan Daerah	Jumlah Laporan Penyediaan Jasa Pelayanan Umum Kantor yang Disediakan (Laporan)	Jumlah Laporan Penyediaan Jasa Pelayanan Umum Kantor yang disusun	Laporan	12	12	12	70.695.502	12	70.695.502	12	70.695.502	12	70.695.502	12	70.695.502		
			1.02.01.2.08.00 04 - Penyediaan Jasa Pelayanan Umum Kantor							70.695.502		70.695.502		70.695.502		70.695.502		70.695.502		
			Tersedianya Jasa Pelayanan Umum Kantor	Jumlah Laporan Penyediaan Jasa Pelayanan Umum Kantor yang Disediakan (Laporan)	Jumlah Laporan Penyediaan Jasa Pelayanan Umum Kantor yang disusun	Laporan	12	12	12	70.695.502	12	70.695.502	12	70.695.502	12	70.695.502	12	70.695.502		
			1.02.01.2.10 - Peningkatan Pelayanan BLUD							1.559.250.000		1.606.027.500		1.654.208.325		1.703.834.575		1.754.949.612		
			Terwujudnya Peningkatan Pelayanan BLUD	Jumlah BLUD yang Menyediakan Pelayanan dan Penunjang	Jumlah BLUD yang Menyediakan Pelayanan dan	Unit	1	1	1	1.559.250.000	1	1.606.027.500	1	1.654.208.325	1	1.703.834.575	1	1.754.949.612		

Sasaran RPJMD yang relevan dengan PD	Tujuan PD	Sasaran PD	BIDANG URUSAN / PROGRAM / OUTCOME / KEGIATAN / SUBKEGIATAN OUTPUT	INDIKATOR OUTCOME / OUTPUT	FORMULA	SATUAN	Data Capaian pada tahun awal perencanaan		TARGET DAN PAGU INDIKATIF TAHUN										PERANGKAT DAERAH	KETERANGAN
							Realisasi 2024	Target 2025	2026		2027		2028		2029		2030			
									TARGET	PAGU	TARGET	PAGU	TARGET	PAGU	TARGET	PAGU	TARGET	PAGU		
(01)	(02)	(03)	(04)	(05)			(06)		(07)	(08)	(09)	(10)	(11)	(12)	(13)	(14)	(15)	(16)	(17)	(18)
				Pelayanan (Unit Kerja)	Penunjang Pelayanan															
			1.02.01.2.10.00 01 - Pelayanan dan Penunjang Pelayanan BLUD							1.559.250.000		1.606.027.500		1.654.208.325		1.703.834.575		1.754.949.612		
			Tersedianya BLUD yang Menyediakan Pelayanan dan Penunjang Pelayanan	Jumlah BLUD yang Menyediakan Pelayanan dan Penunjang Pelayanan (Unit Kerja)	Jumlah BLUD yang Menyediakan Pelayanan dan Penunjang Pelayanan	Unit	1	1	1	1.559.250.000	1	1.606.027.500	1	1.654.208.325	1	1.703.834.575	1	1.754.949.612		
			Meningkatnya kinerja dan kualitas pelayanan	Indeks Kepuasan Masyarakat (IKM) Perangkat Daerah (Indeks)	Hasil Survei Kepuasan Masyarakat Pengguna Layanan di Kabupaten Bantu	Indeks	88,82	91	91	423.129.988.681	91,15	425.902.931.000	91,3	428.184.755.000	91,45	427.620.630.000	92	430.956.979.000	1.02.4.01.0.00 .01.0016 - Puskesmas Pleret	
			1.02.01.2.08 - Penyediaan Jasa Penunjang Urusan Pemerintahan Daerah							137.334.008		137.334.008		137.334.008		137.334.008		137.334.008		
			Terwujudnya Penyediaan Jasa Penunjang Urusan Pemerintahan Daerah	Jumlah Laporan Penyediaan Jasa Pelayanan Umum Kantor yang Disediakan (Laporan)	Jumlah Laporan Penyediaan Jasa Pelayanan Umum Kantor yang disusun	Laporan	12	12	12	137.334.008	12	137.334.008	12	137.334.008	12	137.334.008	12	137.334.008		
			1.02.01.2.08.00 04 - Penyediaan Jasa Pelayanan Umum Kantor							137.334.008		137.334.008		137.334.008		137.334.008		137.334.008		
			Tersedianya Jasa Pelayanan Umum Kantor	Jumlah Laporan Penyediaan Jasa Pelayanan Umum Kantor yang Disediakan (Laporan)	Jumlah Laporan Penyediaan Jasa Pelayanan Umum Kantor yang disusun	Laporan	12	12	12	137.334.008	12	137.334.008	12	137.334.008	12	137.334.008	12	137.334.008		
			1.02.01.2.10 - Peningkatan Pelayanan BLUD							3.333.333.000		3.466.666.666		3.506.666.666		3.546.666.666		3.586.666.666		
			Terwujudnya Peningkatan	Jumlah BLUD yang Menyediakan	Jumlah BLUD yang Menyediakan	Unit	1	1	1	3.333.333.000	1	3.466.666.666	1	3.506.666.666	1	3.546.666.666	1	3.586.666.666		

Sasaran RPJMD yang relevan dengan PD	Tujuan PD	Sasaran PD	BIDANG URUSAN / PROGRAM / KEGIATAN / SUBKEGIATAN OUTPUT	INDIKATOR OUTCOME / OUTPUT	FORMULA	SATUAN	Data Capaian pada tahun awal perencanaan		TARGET DAN PAGU INDIKATIF TAHUN										PERANGKAT DAERAH	KETERANGAN
							Realisasi 2024	Target 2025	2026		2027		2028		2029		2030			
									TARGET	PAGU	TARGET	PAGU	TARGET	PAGU	TARGET	PAGU	TARGET	PAGU		
(01)	(02)	(03)	(04)	(05)			(06)		(07)	(08)	(09)	(10)	(11)	(12)	(13)	(14)	(15)	(16)	(17)	(18)
			Pelayanan BLUD	Pelayanan dan Penunjang Pelayanan (Unit Kerja)	an Pelayanan dan Penunjang Pelayanan															
			1.02.01.2.10.00 01 - Pelayanan dan Penunjang Pelayanan BLUD							3.333.333.000		3.466.666.666		3.506.666.666		3.546.666.666		3.586.666.666		
			Tersedianya BLUD yang Menyediakan Pelayanan dan Penunjang Pelayanan	Jumlah BLUD yang Menyediakan Pelayanan dan Penunjang Pelayanan (Unit Kerja)	Jumlah BLUD yang Menyediakan Pelayanan dan Penunjang Pelayanan	Unit	1	1	1	3.333.333.000	1	3.466.666.666	1	3.506.666.666	1	3.546.666.666	1	3.586.666.666		
			Meningkatnya kinerja dan kualitas pelayanan	Indeks Kepuasan Masyarakat (IKM) Perangkat Daerah (Indeks)	Hasil Survei Kepuasan Masyarakat Pengguna Layanan di Kabupaten Bantu	Indeks	88,82	91	91	423.129.988.681	91,15	425.902.931.000	91,3	428.184.755.000	91,45	427.620.630.000	92	430.956.979.000	1.02.4.01.0.00 .01.0017 - Puskesmas Piyungan	
			1.02.01.2.08 - Penyediaan Jasa Penunjang Urusan Pemerintahan Daerah							108.875.282		63.945.926		63.945.926		63.945.926		63.945.926		
			Terwujudnya Penyediaan Jasa Penunjang Urusan Pemerintahan Daerah	Jumlah Laporan Penyediaan Jasa Pelayanan Umum Kantor yang Disediakan (Laporan)	Jumlah Laporan Penyediaan Jasa Pelayanan Umum Kantor yang disusun	Laporan	12	12	12	108.875.282	12	63.945.926	12	63.945.926	12	63.945.926	12	63.945.926		
			1.02.01.2.08.00 04 - Penyediaan Jasa Pelayanan Umum Kantor							108.875.282		63.945.926		63.945.926		63.945.926		63.945.926		
			Tersedianya Jasa Pelayanan Umum Kantor	Jumlah Laporan Penyediaan Jasa Pelayanan Umum Kantor yang Disediakan (Laporan)	Jumlah Laporan Penyediaan Jasa Pelayanan Umum Kantor yang disusun	Laporan	12	12	12	108.875.282	12	63.945.926	12	63.945.926	12	63.945.926	12	63.945.926		
			1.02.01.2.10 - Peningkatan Pelayanan BLUD							3.294.800.000		3.320.000.000		3.340.000.000		3.360.000.000		3.380.000.000		

Sasaran RPJMD yang relevan dengan PD	Tujuan PD	Sasaran PD	BIDANG URUSAN / PROGRAM / KEGIATAN / SUBKEGIATAN OUTPUT	INDIKATOR OUTPUT / OUTPUT	FORMULA	SATUAN	Data Capaian pada tahun awal perencanaan		TARGET DAN PAGU INDIKATIF TAHUN										PERANGKAT DAERAH	KETERANGAN
							Realisasi 2024	Target 2025	2026		2027		2028		2029		2030			
									TARGET	PAGU	TARGET	PAGU	TARGET	PAGU	TARGET	PAGU	TARGET	PAGU		
(01)	(02)	(03)	(04)	(05)			(06)		(07)	(08)	(09)	(10)	(11)	(12)	(13)	(14)	(15)	(16)	(17)	(18)
			Terwujudnya Peningkatan Pelayanan BLUD	Jumlah BLUD yang Menyediakan Pelayanan dan Penunjang Pelayanan (Unit Kerja)	Jumlah BLUD yang Menyediakan Pelayanan dan Penunjang Pelayanan	Unit	1	1	1	3.294.800.000	1	3.320.000.000	1	3.340.000.000	1	3.360.000.000	1	3.380.000.000		
			1.02.01.2.10.0001 - Pelayanan dan Penunjang Pelayanan BLUD							3.294.800.000		3.320.000.000		3.340.000.000		3.360.000.000		3.380.000.000		
			Tersedianya BLUD yang Menyediakan Pelayanan dan Penunjang Pelayanan	Jumlah BLUD yang Menyediakan Pelayanan dan Penunjang Pelayanan (Unit Kerja)	Jumlah BLUD yang Menyediakan Pelayanan dan Penunjang Pelayanan	Unit	1	1	1	3.294.800.000	1	3.320.000.000	1	3.340.000.000	1	3.360.000.000	1	3.380.000.000		
			Meningkatnya kinerja dan kualitas pelayanan	Indeks Kepuasan Masyarakat (IKM) Perangkat Daerah (Indeks)	Hasil Survei Kepuasan Masyarakat Pengguna Layanan di Kabupaten Bantu	Indeks	88,82	91	91	423.129.988.681	91,15	425.902.931.000	91,3	428.184.755.000	91,45	427.620.630.000	92	430.956.979.000	1.02.4.01.0.0001.0018 - Puskesmas Banguntapan I	
			1.02.01.2.08 - Penyediaan Jasa Penunjang Urusan Pemerintahan Daerah							55.014.502		64.476.084		64.476.084		64.476.084		64.476.084		
			Terwujudnya Penyediaan Jasa Penunjang Urusan Pemerintahan	Jumlah Laporan Penyediaan Jasa Pelayanan Umum Kantor yang Disediakan (Laporan)	Jumlah Laporan Penyediaan Jasa Pelayanan Umum Kantor yang disusun	Laporan	12	12	12	55.014.502	12	64.476.084	12	64.476.084	12	64.476.084	12	64.476.084		
			1.02.01.2.08.0004 - Penyediaan Jasa Pelayanan Umum Kantor							55.014.502		64.476.084		64.476.084		64.476.084		64.476.084		
			Tersedianya Jasa Pelayanan Umum Kantor	Jumlah Laporan Penyediaan Jasa Pelayanan Umum Kantor yang Disediakan (Laporan)	Jumlah Laporan Penyediaan Jasa Pelayanan Umum Kantor yang disusun	Laporan	12	12	12	55.014.502	12	64.476.084	12	64.476.084	12	64.476.084	12	64.476.084		

Sasaran RPJMD yang relevan dengan PD	Tujuan PD	Sasaran PD	BIDANG URUSAN / PROGRAM / KEGIATAN / SUBKEGIATAN OUTPUT	INDIKATOR OUTCOME / OUTPUT	FORMULA	SATUAN	Data Capaian pada tahun awal perencanaan		TARGET DAN PAGU INDIKATIF TAHUN										PERANGKAT DAERAH	KETERANGAN
							Realisasi 2024	Target 2025	2026		2027		2028		2029		2030			
									TARGET	PAGU	TARGET	PAGU	TARGET	PAGU	TARGET	PAGU	TARGET	PAGU		
(01)	(02)	(03)	(04)	(05)			(06)		(07)	(08)	(09)	(10)	(11)	(12)	(13)	(14)	(15)	(16)	(17)	(18)
			1.02.01.2.10 - Peningkatan Pelayanan BLUD							2.745.900.000		3.070.000.000		3.090.000.000		3.100.000.000		3.160.000.000		
			Terwujudnya Peningkatan Pelayanan BLUD	Jumlah BLUD yang Menyediakan Pelayanan dan Penunjang Pelayanan (Unit Kerja)	Jumlah BLUD yang Menyediakan Pelayanan dan Penunjang Pelayanan	Unit	1	1	1	2.745.900.000	1	3.070.000.000	1	3.090.000.000	1	3.100.000.000	1	3.160.000.000		
			1.02.01.2.10.00 01 - Pelayanan dan Penunjang Pelayanan BLUD							2.745.900.000		3.070.000.000		3.090.000.000		3.100.000.000		3.160.000.000		
			Tersedianya BLUD yang Menyediakan Pelayanan dan Penunjang Pelayanan	Jumlah BLUD yang Menyediakan Pelayanan dan Penunjang Pelayanan (Unit Kerja)	Jumlah BLUD yang Menyediakan Pelayanan dan Penunjang Pelayanan	Unit	1	1	1	2.745.900.000	1	3.070.000.000	1	3.090.000.000	1	3.100.000.000	1	3.160.000.000		
			Meningkatnya kinerja dan kualitas pelayanan	Indeks Kepuasan Masyarakat (IKM) Perangkat Daerah (Indeks)	Hasil Survei Kepuasan Masyarakat Pengguna Layanan di Kabupaten Bantu	Indeks	88,82	91	91	423.129.988.681	91,15	425.902.931.000	91,3	428.184.755.000	91,45	427.620.630.000	92	430.956.979.000	1.02.4.01.0.00 .01.0019 - Puskesmas Banguntapan II	
			1.02.01.2.08 - Penyediaan Jasa Penunjang Urusan Pemerintahan Daerah							95.000.000		95.000.000		95.000.000		95.000.000		95.000.000		
			Terwujudnya Penyediaan Jasa Penunjang Urusan Pemerintahan	Jumlah Laporan Penyediaan Jasa Pelayanan Umum Kantor yang Disediakan (Laporan)	Jumlah Laporan Penyediaan Jasa Pelayanan Umum Kantor yang disusun	Laporan	12	12	12	95.000.000	12	95.000.000	12	95.000.000	12	95.000.000	12	95.000.000		
			1.02.01.2.08.00 04 - Penyediaan Jasa Pelayanan Umum Kantor							95.000.000		95.000.000		95.000.000		95.000.000		95.000.000		
			Tersedianya Jasa Pelayanan Umum Kantor	Jumlah Laporan Penyediaan Jasa Pelayanan Umum	Jumlah Laporan Penyediaan Jasa Pelayanan Umum	Laporan	12	12	12	95.000.000	12	95.000.000	12	95.000.000	12	95.000.000	12	95.000.000		

Sasaran RPJMD yang relevan dengan PD	Tujuan PD	Sasaran PD	BIDANG URUSAN / PROGRAM / KEGIATAN / SUBKEGIATAN OUTPUT	INDIKATOR OUTCOME / OUTPUT	FORMULA	SATUAN	Data Capaian pada tahun awal perencanaan		TARGET DAN PAGU INDIKATIF TAHUN										PERANGKAT DAERAH	KETERANGAN
							Realisasi 2024	Target 2025	2026		2027		2028		2029		2030			
									TARGET	PAGU	TARGET	PAGU	TARGET	PAGU	TARGET	PAGU	TARGET	PAGU		
(01)	(02)	(03)	(04)	(05)			(06)		(07)	(08)	(09)	(10)	(11)	(12)	(13)	(14)	(15)	(16)	(17)	(18)
				Kantor yang Disediakan (Laporan)	Kantor yang disusun															
			1.02.01.2.10 - Peningkatan Pelayanan BLUD							2.374.000.000		2.492.700.000		2.600.000.000		2.600.000.000		2.730.000.000		
			Terwujudnya Peningkatan Pelayanan BLUD	Jumlah BLUD yang Menyediakan Pelayanan dan Penunjang Pelayanan (Unit Kerja)	Jumlah BLUD yang Menyediakan Pelayanan dan Penunjang Pelayanan	Unit	1	1	1	2.374.000.000	1	2.492.700.000	1	2.600.000.000	1	2.600.000.000	1	2.730.000.000		
			1.02.01.2.10.00 01 - Pelayanan dan Penunjang Pelayanan BLUD							2.374.000.000		2.492.700.000		2.600.000.000		2.600.000.000		2.730.000.000		
			Tersedianya BLUD yang Menyediakan Pelayanan dan Penunjang Pelayanan	Jumlah BLUD yang Menyediakan Pelayanan dan Penunjang Pelayanan (Unit Kerja)	Jumlah BLUD yang Menyediakan Pelayanan dan Penunjang Pelayanan	Unit	1	1	1	2.374.000.000	1	2.492.700.000	1	2.600.000.000	1	2.600.000.000	1	2.730.000.000		
			Meningkatnya kinerja dan kualitas pelayanan	Indeks Kepuasan Masyarakat (IKM) Perangkat Daerah (Indeks)	Hasil Survei Kepuasan Masyarakat Pengguna Layanan di Kabupaten Bantu	Indeks	88,82	91	91	423.129.988.681	91,15	425.902.931.000	91,3	428.184.755.000	91,45	427.620.630.000	92	430.956.979.000	1.02.4.01.0.00 .01.0020 - Puskesmas Banguntapan III	
			1.02.01.2.08 - Penyediaan Jasa Penunjang Urusan Pemerintahan Daerah							105.029.004		105.029.004		105.029.004		105.029.004		105.029.004		
			Terwujudnya Penyediaan Jasa Penunjang Urusan Pemerintahan	Jumlah Laporan Penyediaan Jasa Pelayanan Umum Kantor yang Disediakan (Laporan)	Jumlah Laporan Penyediaan Jasa Pelayanan Umum Kantor yang disusun	Laporan	12	12	12	105.029.004	12	105.029.004	12	105.029.004	12	105.029.004	12	105.029.004		
			1.02.01.2.08.00 04 - Penyediaan Jasa Pelayanan Umum Kantor							105.029.004		105.029.004		105.029.004		105.029.004		105.029.004		
			Tersedianya Jasa Pelayanan Umum Kantor	Jumlah Laporan Penyediaan	Jumlah Laporan Penyediaan	Laporan	12	12	12	105.029.004	12	105.029.004	12	105.029.004	12	105.029.004	12	105.029.004		

Sasaran RPJMD yang relevan dengan PD	Tujuan PD	Sasaran PD	BIDANG URUSAN / PROGRAM / OUTCOME / KEGIATAN / SUBKEGIATAN OUTPUT	INDIKATOR OUTCOME / OUTPUT	FORMULA	SATUAN	Data Capaian pada tahun awal perencanaan		TARGET DAN PAGU INDIKATIF TAHUN								PERANGKAT DAERAH	KETERANGAN		
							Realisasi 2024	Target 2025	2026		2027		2028		2029				2030	
									TARGET	PAGU	TARGET	PAGU	TARGET	PAGU	TARGET	PAGU			TARGET	PAGU
(01)	(02)	(03)	(04)	(05)			(06)		(07)	(08)	(09)	(10)	(11)	(12)	(13)	(14)	(15)	(16)	(17)	(18)
				Jasa Pelayanan Umum Kantor yang Disediakan (Laporan)	Jasa Pelayanan Umum Kantor yang disusun															
			1.02.01.2.10 - Peningkatan Pelayanan BLUD							1.022.000.000		1.441.110.000		1.585.221.000		1.743.743.100		1.918.117.410		
			Terwujudnya Peningkatan Pelayanan BLUD	Jumlah BLUD yang Menyediakan Pelayanan dan Penunjang Pelayanan (Unit Kerja)	Jumlah BLUD yang Menyediakan Pelayanan dan Penunjang Pelayanan	Unit	1	1	1	1.022.000.000	1	1.441.110.000	1	1.585.221.000	1	1.743.743.100	1	1.918.117.410		
			1.02.01.2.10.00 01 - Pelayanan dan Penunjang Pelayanan BLUD							1.022.000.000		1.441.110.000		1.585.221.000		1.743.743.100		1.918.117.410		
			Tersedianya BLUD yang Menyediakan Pelayanan dan Penunjang Pelayanan	Jumlah BLUD yang Menyediakan Pelayanan dan Penunjang Pelayanan (Unit Kerja)	Jumlah BLUD yang Menyediakan Pelayanan dan Penunjang Pelayanan	Unit	1	1	1	1.022.000.000	1	1.441.110.000	1	1.585.221.000	1	1.743.743.100	1	1.918.117.410		
			Meningkatnya kinerja dan kualitas pelayanan	Indeks Kepuasan Masyarakat (IKM) Perangkat Daerah (Indeks)	Hasil Survei Kepuasan Masyarakat Pengguna Layanan di Kabupaten Bantu	Indeks	88,82	91	91	423.129.988.681	91,15	425.902.931.000	91,3	428.184.755.000	91,45	427.620.630.000	92	430.956.979.000	1.02.4.01.0.00 .01.0021 - Puskesmas Sewon I	
			1.02.01.2.08 - Penyediaan Jasa Penunjang Urusan Pemerintahan Daerah							137.334.008		137.334.008		137.334.008		137.334.008		137.334.008		
			Terwujudnya Penyediaan Jasa Penunjang Urusan Pemerintahan	Jumlah Laporan Penyediaan Jasa Pelayanan Umum Kantor yang Disediakan (Laporan)	Jumlah Laporan Penyediaan Jasa Pelayanan Umum Kantor yang disusun	Laporan	12	12	12	137.334.008	12	137.334.008	12	137.334.008	12	137.334.008	12	137.334.008		
			1.02.01.2.08.00 04 - Penyediaan Jasa Pelayanan Umum Kantor							137.334.008		137.334.008		137.334.008		137.334.008		137.334.008		

Sasaran RPJMD yang relevan dengan PD	Tujuan PD	Sasaran PD	BIDANG URUSAN / PROGRAM / OUTCOME / KEGIATAN / SUBKEGIATAN OUTPUT	INDIKATOR OUTCOME / OUTPUT	FORMULA	SATUAN	Data Capaian pada tahun awal perencanaan		TARGET DAN PAGU INDIKATIF TAHUN								PERANGKAT DAERAH	KETERANGAN		
							Realisasi 2024	Target 2025	2026		2027		2028		2029				2030	
									TARGET	PAGU	TARGET	PAGU	TARGET	PAGU	TARGET	PAGU			TARGET	PAGU
(01)	(02)	(03)	(04)	(05)			(06)		(07)	(08)	(09)	(10)	(11)	(12)	(13)	(14)	(15)	(16)	(17)	(18)
			Tersedianya Jasa Pelayanan Umum Kantor	Jumlah Laporan Penyediaan Jasa Pelayanan Umum Kantor yang Disediakan (Laporan)	Jumlah Laporan Penyediaan Jasa Pelayanan Umum Kantor yang disusun	Laporan	12	12	12	137.334.008	12	137.334.008	12	137.334.008	12	137.334.008	12	137.334.008		
			1.02.01.2.10 - Peningkatan Pelayanan BLUD							3.481.000.000		3.170.000.000		3.329.000.000		3.329.000.000		3.481.000.000		
			Terwujudnya Peningkatan Pelayanan BLUD	Jumlah BLUD yang Menyediakan Pelayanan dan Penunjang Pelayanan (Unit Kerja)	Jumlah BLUD yang Menyediakan Pelayanan dan Penunjang Pelayanan	Unit	1	1	1	3.481.000.000	1	3.170.000.000	1	3.329.000.000	1	3.329.000.000	1	3.481.000.000		
			1.02.01.2.10.00 01 - Pelayanan dan Penunjang Pelayanan BLUD							3.481.000.000		3.170.000.000		3.329.000.000		3.329.000.000		3.481.000.000		
			Tersedianya BLUD yang Menyediakan Pelayanan dan Penunjang Pelayanan	Jumlah BLUD yang Menyediakan Pelayanan dan Penunjang Pelayanan (Unit Kerja)	Jumlah BLUD yang Menyediakan Pelayanan dan Penunjang Pelayanan	Unit	1	1	1	3.481.000.000	1	3.170.000.000	1	3.329.000.000	1	3.329.000.000	1	3.481.000.000		
			Meningkatnya kinerja dan kualitas pelayanan	Indeks Kepuasan Masyarakat (IKM) Perangkat Daerah (Indeks)	Hasil Survei Kepuasan Masyarakat Pengguna Layanan di Kabupaten Bantu	Indeks	88,82	91	91	423.129.988.681	91,15	425.902.931.000	91,3	428.184.755.000	91,45	427.620.630.000	92	430.956.979.000	1.02.4.01.0.00 .01.0022 - Puskesmas Sewon II	
			1.02.01.2.08 - Penyediaan Jasa Penunjang Urusan Pemerintahan Daerah							96.714.126		96.714.126		96.714.126		96.714.126		96.714.126		
			Terwujudnya Penyediaan Jasa Penunjang Urusan Pemerintahan	Jumlah Laporan Penyediaan Jasa Pelayanan Umum Kantor yang Disediakan (Laporan)	Jumlah Laporan Penyediaan Jasa Pelayanan Umum Kantor yang disusun	Laporan	12	12	12	96.714.126	12	96.714.126	12	96.714.126	12	96.714.126	12	96.714.126		

Sasaran RPJMD yang relevan dengan PD	Tujuan PD	Sasaran PD	BIDANG URUSAN / PROGRAM / KEGIATAN / SUBKEGIATAN OUTPUT	INDIKATOR OUTPUT / OUTPUT	FORMULA	SATUAN	Data Capaian pada tahun awal perencanaan		TARGET DAN PAGU INDIKATIF TAHUN										PERANGKAT DAERAH	KETERANGAN
							Realisasi 2024	Target 2025	2026		2027		2028		2029		2030			
									TARGET	PAGU	TARGET	PAGU	TARGET	PAGU	TARGET	PAGU	TARGET	PAGU		
(01)	(02)	(03)	(04)	(05)			(06)		(07)	(08)	(09)	(10)	(11)	(12)	(13)	(14)	(15)	(16)	(17)	(18)
			1.02.01.2.08.0004 - Penyediaan Jasa Pelayanan Umum Kantor							96.714.126		96.714.126		96.714.126		96.714.126		96.714.126		
			Tersedianya Jasa Pelayanan Umum Kantor	Jumlah Laporan Penyediaan Jasa Pelayanan Umum Kantor yang Disediakan (Laporan)	Jumlah Laporan Penyediaan Jasa Pelayanan Umum Kantor yang disusun	Laporan	12	12	12	96.714.126	12	96.714.126	12	96.714.126	12	96.714.126	12	96.714.126		
			1.02.01.2.10 - Peningkatan Pelayanan BLUD							2.669.154.700		2.669.154.700		2.669.154.700		2.669.154.700		2.669.154.700		
			Terwujudnya Peningkatan Pelayanan BLUD	Jumlah BLUD yang Menyediakan Pelayanan dan Penunjang Pelayanan (Unit Kerja)	Jumlah BLUD yang Menyediakan Pelayanan dan Penunjang Pelayanan	Unit	1	1	1	2.669.154.700	1	2.669.154.700	1	2.669.154.700	1	2.669.154.700	1	2.669.154.700		
			1.02.01.2.10.0001 - Pelayanan dan Penunjang Pelayanan BLUD							2.669.154.700		2.669.154.700		2.669.154.700		2.669.154.700		2.669.154.700		
			Tersedianya BLUD yang Menyediakan Pelayanan dan Penunjang Pelayanan	Jumlah BLUD yang Menyediakan Pelayanan dan Penunjang Pelayanan (Unit Kerja)	Jumlah BLUD yang Menyediakan Pelayanan dan Penunjang Pelayanan	Unit	1	1	1	2.669.154.700	1	2.669.154.700	1	2.669.154.700	1	2.669.154.700	1	2.669.154.700		
			Meningkatnya kinerja dan kualitas pelayanan	Indeks Kepuasan Masyarakat (IKM) Perangkat Daerah (Indeks)	Hasil Survei Kepuasan Masyarakat Pengguna Layanan di Kabupaten Bantu	Indeks	88,82	91	91	423.129.988.681	91,15	425.902.931.000	91,3	428.184.755.000	91,45	427.620.630.000	92	430.956.979.000	1.02.4.01.0.00.01.0023 - Puskesmas Kasihan I	
			1.02.01.2.08 - Penyediaan Jasa Penunjang Urusan Pemerintahan Daerah							197.552.210		197.552.210		197.552.210		197.552.210		197.552.210		
			Terwujudnya Penyediaan Jasa Penunjang Urusan Pemerintahan	Jumlah Laporan Penyediaan Jasa Pelayanan Umum	Jumlah Laporan Penyediaan Jasa Pelayanan Umum	Laporan	12	12	12	197.552.210	12	197.552.210	12	197.552.210	12	197.552.210	12	197.552.210		

Sasaran RPJMD yang relevan dengan PD	Tujuan PD	Sasaran PD	BIDANG URUSAN / PROGRAM / OUTCOME / KEGIATAN / SUBKEGIATAN OUTPUT	INDIKATOR OUTCOME / OUTPUT	FORMULA	SATUAN	Data Capaian pada tahun awal perencanaan		TARGET DAN PAGU INDIKATIF TAHUN										PERANGKAT DAERAH	KETERANGAN
							Realisasi 2024	Target 2025	2026		2027		2028		2029		2030			
									TARGET	PAGU	TARGET	PAGU	TARGET	PAGU	TARGET	PAGU	TARGET	PAGU		
(01)	(02)	(03)	(04)	(05)			(06)		(07)	(08)	(09)	(10)	(11)	(12)	(13)	(14)	(15)	(16)	(17)	(18)
				Kantor yang Disediakan (Laporan)	Kantor yang disusun															
			1.02.01.2.08.0004 - Penyediaan Jasa Pelayanan Umum Kantor							197.552.210		197.552.210		197.552.210		197.552.210		197.552.210		
			Tersedianya Jasa Pelayanan Umum Kantor	Jumlah Laporan Penyediaan Jasa Pelayanan Umum Kantor yang Disediakan (Laporan)	Jumlah Laporan Penyediaan Jasa Pelayanan Umum Kantor yang disusun	Laporan	12	12	12	197.552.210	12	197.552.210	12	197.552.210	12	197.552.210	12	197.552.210		
			1.02.01.2.10 - Peningkatan Pelayanan BLUD							3.305.000.000		3.354.000.000		3.490.000.000		3.560.000.000		3.630.000.000		
			Terwujudnya Peningkatan Pelayanan BLUD	Jumlah BLUD yang Menyediakan Pelayanan dan Penunjang Pelayanan (Unit Kerja)	Jumlah BLUD yang Menyediakan Pelayanan dan Penunjang Pelayanan	Unit	1	1	1	3.305.000.000	1	3.354.000.000	1	3.490.000.000	1	3.560.000.000	1	3.630.000.000		
			1.02.01.2.10.0001 - Pelayanan dan Penunjang Pelayanan BLUD							3.305.000.000		3.354.000.000		3.490.000.000		3.560.000.000		3.630.000.000		
			Tersedianya BLUD yang Menyediakan Pelayanan dan Penunjang Pelayanan	Jumlah BLUD yang Menyediakan Pelayanan dan Penunjang Pelayanan (Unit Kerja)	Jumlah BLUD yang Menyediakan Pelayanan dan Penunjang Pelayanan	Unit	1	1	1	3.305.000.000	1	3.354.000.000	1	3.490.000.000	1	3.560.000.000	1	3.630.000.000		
			Meningkatnya kinerja dan kualitas pelayanan	Indeks Kepuasan Masyarakat (IKM) Perangkat Daerah (Indeks)	Hasil Survei Kepuasan Masyarakat Pengguna Layanan di Kabupaten Bantu	Indeks	88,82	91	91	423.129.988.681	91,15	425.902.931.000	91,3	428.184.755.000	91,45	427.620.630.000	92	430.956.979.000	1.02.4.01.0.0001.0024 - Puskesmas Kasihan II	
			1.02.01.2.08 - Penyediaan Jasa Penunjang Urusan Pemerintahan Daerah							105.029.004		105.029.004		105.029.004		105.029.004		105.029.004		
			Terwujudnya Penyediaan Jasa Penunjang	Jumlah Laporan Penyediaan	Jumlah Laporan Penyediaan	Laporan	12	12	12	105.029.004	12	105.029.004	12	105.029.004	12	105.029.004	12	105.029.004		

Sasaran RPJMD yang relevan dengan PD	Tujuan PD	Sasaran PD	BIDANG URUSAN / PROGRAM / OUTCOME / KEGIATAN / SUBKEGIATAN OUTPUT	INDIKATOR OUTCOME / OUTPUT	FORMULA	SATUAN	Data Capaian pada tahun awal perencanaan		TARGET DAN PAGU INDIKATIF TAHUN										PERANGKAT DAERAH	KETERANGAN
							Realisasi 2024	Target 2025	2026		2027		2028		2029		2030			
									TARGET	PAGU	TARGET	PAGU	TARGET	PAGU	TARGET	PAGU	TARGET	PAGU		
(01)	(02)	(03)	(04)	(05)			(06)		(07)	(08)	(09)	(10)	(11)	(12)	(13)	(14)	(15)	(16)	(17)	(18)
			Urusan Pemerintahan	Jasa Pelayanan Umum Kantor yang Disediakan (Laporan)	Jasa Pelayanan Umum Kantor yang disusun															
			1.02.01.2.08.0004 - Penyediaan Jasa Pelayanan Umum Kantor							105.029.004		105.029.004		105.029.004		105.029.004		105.029.004		
			Tersedianya Jasa Pelayanan Umum Kantor	Jumlah Laporan Penyediaan Jasa Pelayanan Umum Kantor yang Disediakan (Laporan)	Jumlah Laporan Penyediaan Jasa Pelayanan Umum Kantor yang disusun	Laporan	12	12	12	105.029.004	12	105.029.004	12	105.029.004	12	105.029.004	12	105.029.004		
			1.02.01.2.10 - Peningkatan Pelayanan BLUD							2.300.000.000		2.300.000.000		2.325.000.000		2.350.000.000		2.350.000.000		
			Terwujudnya Peningkatan Pelayanan BLUD	Jumlah BLUD yang Menyediakan Pelayanan dan Penunjang Pelayanan (Unit Kerja)	Jumlah BLUD yang Menyediakan Pelayanan dan Penunjang Pelayanan	Unit	1	1	1	2.300.000.000	1	2.300.000.000	1	2.325.000.000	1	2.350.000.000	1	2.350.000.000		
			1.02.01.2.10.0001 - Pelayanan dan Penunjang Pelayanan BLUD							2.300.000.000		2.300.000.000		2.325.000.000		2.350.000.000		2.350.000.000		
			Tersedianya BLUD yang Menyediakan Pelayanan dan Penunjang Pelayanan	Jumlah BLUD yang Menyediakan Pelayanan dan Penunjang Pelayanan (Unit Kerja)	Jumlah BLUD yang Menyediakan Pelayanan dan Penunjang Pelayanan	Unit	1	1	1	2.300.000.000	1	2.300.000.000	1	2.325.000.000	1	2.350.000.000	1	2.350.000.000		
			Meningkatnya kinerja dan kualitas pelayanan	Indeks Kepuasan Masyarakat (IKM) Perangkat Daerah (Indeks)	Hasil Survei Kepuasan Masyarakat Pengguna Layanan di Kabupaten Bantu	Indeks	88,82	91	91	423.129.988.681	91,15	425.902.931.000	91,3	428.184.755.000	91,45	427.620.630.000	92	430.956.979.000	1.02.4.01.0.00.01.0025 - Puskesmas Pajangan	
			1.02.01.2.08 - Penyediaan Jasa Penunjang Urusan Pemerintahan Daerah							158.015.008		158.015.008		158.015.008		158.015.008		158.015.008		

Sasaran RPJMD yang relevan dengan PD	Tujuan PD	Sasaran PD	BIDANG URUSAN / PROGRAM / OUTCOME / KEGIATAN / SUBKEGIATAN OUTPUT	INDIKATOR OUTCOME / OUTPUT	FORMULA	SATUAN	Data Capaian pada tahun awal perencanaan		TARGET DAN PAGU INDIKATIF TAHUN										PERANGKAT DAERAH	KETERANGAN
							Realisasi 2024	Target 2025	2026		2027		2028		2029		2030			
									TARGET	PAGU	TARGET	PAGU	TARGET	PAGU	TARGET	PAGU	TARGET	PAGU		
(01)	(02)	(03)	(04)	(05)			(06)		(07)	(08)	(09)	(10)	(11)	(12)	(13)	(14)	(15)	(16)	(17)	(18)
			Terwujudnya Penyediaan Jasa Penunjang Urusan Pemerintahan	Jumlah Laporan Penyediaan Jasa Pelayanan Umum Kantor yang Disediakan (Laporan)	Jumlah Laporan Penyediaan Jasa Pelayanan Umum Kantor yang disusun	Laporan	12	12	12	158.015.008	12	158.015.008	12	158.015.008	12	158.015.008	12	158.015.008		
			1.02.01.2.08.0004 - Penyediaan Jasa Pelayanan Umum Kantor							158.015.008		158.015.008		158.015.008		158.015.008		158.015.008		
			Tersedianya Jasa Pelayanan Umum Kantor	Jumlah Laporan Penyediaan Jasa Pelayanan Umum Kantor yang Disediakan (Laporan)	Jumlah Laporan Penyediaan Jasa Pelayanan Umum Kantor yang disusun	Laporan	12	12	12	158.015.008	12	158.015.008	12	158.015.008	12	158.015.008	12	158.015.008		
			1.02.01.2.10 - Peningkatan Pelayanan BLUD							2.812.000.000		2.812.000.000		2.900.000.000		2.900.000.000		2.900.000.000		
			Terwujudnya Peningkatan Pelayanan BLUD	Jumlah BLUD yang Menyediakan Pelayanan dan Penunjang Pelayanan (Unit Kerja)	Jumlah BLUD yang Menyediakan Pelayanan dan Penunjang Pelayanan	Unit	1	1	1	2.812.000.000	1	2.812.000.000	1	2.900.000.000	1	2.900.000.000	1	2.900.000.000		
			1.02.01.2.10.0001 - Pelayanan dan Penunjang Pelayanan BLUD							2.812.000.000		2.812.000.000		2.900.000.000		2.900.000.000		2.900.000.000		
			Tersedianya BLUD yang Menyediakan Pelayanan dan Penunjang Pelayanan	Jumlah BLUD yang Menyediakan Pelayanan dan Penunjang Pelayanan (Unit Kerja)	Jumlah BLUD yang Menyediakan Pelayanan dan Penunjang Pelayanan	Unit	1	1	1	2.812.000.000	1	2.812.000.000	1	2.900.000.000	1	2.900.000.000	1	2.900.000.000		
			Meningkatnya kinerja dan kualitas pelayanan	Indeks Kepuasan Masyarakat (IKM) Perangkat Daerah (Indeks)	Hasil Survei Kepuasan Masyarakat Pengguna Layanan di Kabupaten Bantu	Indeks	88,82	91	91	423.129.988.681	91,15	425.902.931.000	91,3	428.184.755.000	91,45	427.620.630.000	92	430.956.979.000	1.02.4.01.0.00.01.0026 - Puskesmas Sedayu I	
			1.02.01.2.08 - Penyediaan Jasa Penunjang							137.334.008		137.334.008		137.334.008		137.334.008		137.334.008		

Sasaran RPJMD yang relevan dengan PD	Tujuan PD	Sasaran PD	BIDANG URUSAN / PROGRAM / KEGIATAN / SUBKEGIATAN OUTPUT	INDIKATOR OUTPUT / OUTPUT	FORMULA	SATUAN	Data Capaian pada tahun awal perencanaan		TARGET DAN PAGU INDIKATIF TAHUN								PERANGKAT DAERAH	KETERANGAN		
							Realisasi 2024	Target 2025	2026		2027		2028		2029				2030	
									TARGET	PAGU	TARGET	PAGU	TARGET	PAGU	TARGET	PAGU			TARGET	PAGU
(01)	(02)	(03)	(04)	(05)			(06)		(07)	(08)	(09)	(10)	(11)	(12)	(13)	(14)	(15)	(16)	(17)	(18)
			Urusan Pemerintahan Daerah																	
			Terwujudnya Penyediaan Jasa Penunjang Urusan Pemerintahan	Jumlah Laporan Penyediaan Jasa Pelayanan Umum Kantor yang Disediakan (Laporan)	Jumlah Laporan Penyediaan Jasa Pelayanan Umum Kantor yang disusun	Laporan	12	12	12	137.334.008	12	137.334.008	12	137.334.008	12	137.334.008	12	137.334.008		
			1.02.01.2.08.00 04 - Penyediaan Jasa Pelayanan Umum Kantor							137.334.008		137.334.008		137.334.008		137.334.008		137.334.008		
			Tersedianya Jasa Pelayanan Umum Kantor	Jumlah Laporan Penyediaan Jasa Pelayanan Umum Kantor yang Disediakan (Laporan)	Jumlah Laporan Penyediaan Jasa Pelayanan Umum Kantor yang disusun	Laporan	12	12	12	137.334.008	12	137.334.008	12	137.334.008	12	137.334.008	12	137.334.008		
			1.02.01.2.10 - Peningkatan Pelayanan BLUD							2.091.500.000		2.305.878.750		2.421.172.687		2.542.231.321		2.669.342.887		
			Terwujudnya Peningkatan Pelayanan BLUD	Jumlah BLUD yang Menyediakan Pelayanan dan Penunjang Pelayanan (Unit Kerja)	Jumlah BLUD yang Menyediakan Pelayanan dan Penunjang Pelayanan	Unit	1	1	1	2.091.500.000	1	2.305.878.750	1	2.421.172.687	1	2.542.231.321	1	2.669.342.887		
			1.02.01.2.10.00 01 - Pelayanan dan Penunjang Pelayanan BLUD							2.091.500.000		2.305.878.750		2.421.172.687		2.542.231.321		2.669.342.887		
			Tersedianya BLUD yang Menyediakan Pelayanan dan Penunjang Pelayanan	Jumlah BLUD yang Menyediakan Pelayanan dan Penunjang Pelayanan (Unit Kerja)	Jumlah BLUD yang Menyediakan Pelayanan dan Penunjang Pelayanan	Unit	1	1	1	2.091.500.000	1	2.305.878.750	1	2.421.172.687	1	2.542.231.321	1	2.669.342.887		
			Meningkatnya kinerja dan kualitas pelayanan	Indeks Kepuasan Masyarakat (IKM) Perangkat Daerah (Indeks)	Hasil Survei Kepuasan Masyarakat Pengguna Layanan di Kabupaten Bantu	Indeks	88,82	91	91	423.129.988.681	91,15	425.902.931.000	91,3	428.184.755.000	91,45	427.620.630.000	92	430.956.979.000	1.02.4.01.0.00 .01.0027 - Puskesmas Sedayu II	

Sasaran RPJMD yang relevan dengan PD	Tujuan PD	Sasaran PD	BIDANG URUSAN / PROGRAM / KEGIATAN / SUBKEGIATAN OUTPUT	INDIKATOR OUTCOME / OUTPUT	FORMULA	SATUAN	Data Capaian pada tahun awal perencanaan		TARGET DAN PAGU INDIKATIF TAHUN										PERANGKAT DAERAH	KETERANGAN
							Realisasi 2024	Target 2025	2026		2027		2028		2029		2030			
									TARGET	PAGU	TARGET	PAGU	TARGET	PAGU	TARGET	PAGU	TARGET	PAGU		
(01)	(02)	(03)	(04)	(05)			(06)		(07)	(08)	(09)	(10)	(11)	(12)	(13)	(14)	(15)	(16)	(17)	(18)
			1.02.01.2.08 - Penyediaan Jasa Penunjang Urusan Pemerintahan Daerah							138.482.044		138.482.044		138.482.044		138.482.044		138.482.044		
			Terwujudnya Penyediaan Jasa Penunjang Urusan Pemerintahan	Jumlah Laporan Penyediaan Jasa Pelayanan Umum Kantor yang Disediakan (Laporan)	Jumlah Laporan Penyediaan Jasa Pelayanan Umum Kantor yang disusun	Laporan	12	12	12	138.482.044	12	138.482.044	12	138.482.044	12	138.482.044	12	138.482.044		
			1.02.01.2.08.00 04 - Penyediaan Jasa Pelayanan Umum Kantor							138.482.044		138.482.044		138.482.044		138.482.044		138.482.044		
			Tersedianya Jasa Pelayanan Umum Kantor	Jumlah Laporan Penyediaan Jasa Pelayanan Umum Kantor yang Disediakan (Laporan)	Jumlah Laporan Penyediaan Jasa Pelayanan Umum Kantor yang disusun	Laporan	12	12	12	138.482.044	12	138.482.044	12	138.482.044	12	138.482.044	12	138.482.044		
			1.02.01.2.10 - Peningkatan Pelayanan BLUD							2.131.500.000		2.131.500.000		2.170.500.000		2.170.500.000		2.170.500.000		
			Terwujudnya Peningkatan Pelayanan BLUD	Jumlah BLUD yang Menyediakan Pelayanan dan Penunjang Pelayanan (Unit Kerja)	Jumlah BLUD yang Menyediakan Pelayanan dan Penunjang Pelayanan	Unit	1	1	1	2.131.500.000	1	2.131.500.000	1	2.170.500.000	1	2.170.500.000	1	2.170.500.000		
			1.02.01.2.10.00 01 - Pelayanan dan Penunjang Pelayanan BLUD							2.131.500.000		2.131.500.000		2.170.500.000		2.170.500.000		2.170.500.000		
			Tersedianya BLUD yang Menyediakan Pelayanan dan Penunjang Pelayanan	Jumlah BLUD yang Menyediakan Pelayanan dan Penunjang Pelayanan (Unit Kerja)	Jumlah BLUD yang Menyediakan Pelayanan dan Penunjang Pelayanan	Unit	1	1	1	2.131.500.000	1	2.131.500.000	1	2.170.500.000	1	2.170.500.000	1	2.170.500.000		
			Meningkatnya kinerja dan kualitas pelayanan	Indeks Kepuasan Masyarakat (IKM) Perangkat	Hasil Survei Kepuasan Masyarakat Pengguna	Indeks	88,82	91	91	423.129.988.681	91,15	425.902.931.000	91,3	428.184.755.000	91,45	427.620.630.000	92	430.956.979.000	1.02.4.01.0.00 .01.0028 - UPTD Jamkesda	

Sasaran RPJMD yang relevan dengan PD	Tujuan PD	Sasaran PD	BIDANG URUSAN / PROGRAM / KEGIATAN / SUBKEGIATAN OUTPUT	INDIKATOR OUTCOME / OUTPUT	FORMULA	SATUAN	Data Capaian pada tahun awal perencanaan		TARGET DAN PAGU INDIKATIF TAHUN								PERANGKAT DAERAH	KETERANGAN		
							Realisasi 2024	Target 2025	2026		2027		2028		2029				2030	
									TARGET	PAGU	TARGET	PAGU	TARGET	PAGU	TARGET	PAGU			TARGET	PAGU
(01)	(02)	(03)	(04)	(05)			(06)		(07)	(08)	(09)	(10)	(11)	(12)	(13)	(14)	(15)	(16)	(17)	(18)
				Daerah (Indeks)	Layanan di Kabupaten Bantu															
			1.02.01.2.08 - Penyediaan Jasa Penunjang Urusan Pemerintahan Daerah							182.791.152		182.791.152		182.791.152		182.791.152		182.791.152		
			Terwujudnya Penyediaan Jasa Penunjang Urusan Pemerintahan Daerah	Jumlah Laporan Penyediaan Jasa Pelayanan Umum Kantor yang Disediakan (Laporan)	Jumlah Laporan Penyediaan Jasa Pelayanan Umum Kantor yang disusun	Laporan	12	12	12	182.791.152	12	182.791.152	12	182.791.152	12	182.791.152	12	182.791.152		
			1.02.01.2.08.00 04 - Penyediaan Jasa Pelayanan Umum Kantor							182.791.152		182.791.152		182.791.152		182.791.152		182.791.152		
			Tersedianya Jasa Pelayanan Umum Kantor	Jumlah Laporan Penyediaan Jasa Pelayanan Umum Kantor yang Disediakan (Laporan)	Jumlah Laporan Penyediaan Jasa Pelayanan Umum Kantor yang disusun	Laporan	12	12	12	182.791.152	12	182.791.152	12	182.791.152	12	182.791.152	12	182.791.152		
			Meningkatnya kinerja dan kualitas pelayanan	Indeks Kepuasan Masyarakat (IKM) Perangkat Daerah (Indeks)	Hasil Survei Kepuasan Masyarakat Pengguna Layanan di Kabupaten Bantu	Indeks	88,82	91	91	423.129.988.681	91,15	425.902.931.000	91,3	428.184.755.000	91,45	427.620.630.000	92	430.956.979.000	1.02.4.01.0.00 .01.0029 - UPTD Labkesda	
			1.02.01.2.08 - Penyediaan Jasa Penunjang Urusan Pemerintahan Daerah							76.028.196		76.028.196		76.028.196		76.028.196		76.028.196		
			Terwujudnya Penyediaan Jasa Penunjang Urusan Pemerintahan Daerah	Jumlah Laporan Penyediaan Jasa Pelayanan Umum Kantor yang Disediakan (Laporan)	Jumlah Laporan Penyediaan Jasa Pelayanan Umum Kantor yang disusun	Laporan	12	12	12	76.028.196	12	76.028.196	12	76.028.196	12	76.028.196	12	76.028.196		
			1.02.01.2.08.00 04 - Penyediaan Jasa Pelayanan Umum Kantor							76.028.196		76.028.196		76.028.196		76.028.196		76.028.196		

Sasaran RPJMD yang relevan dengan PD	Tujuan PD	Sasaran PD	BIDANG URUSAN / PROGRAM / KEGIATAN / SUBKEGIATAN OUTPUT	INDIKATOR OUTPUT / OUTPUT	FORMULA	SATUAN	Data Capaian pada tahun awal perencanaan		TARGET DAN PAGU INDIKATIF TAHUN										PERANGKAT DAERAH	KETERANGAN
							Realisasi 2024	Target 2025	2026		2027		2028		2029		2030			
									TARGET	PAGU	TARGET	PAGU	TARGET	PAGU	TARGET	PAGU	TARGET	PAGU		
(01)	(02)	(03)	(04)	(05)			(06)		(07)	(08)	(09)	(10)	(11)	(12)	(13)	(14)	(15)	(16)	(17)	(18)
			Tersedianya Jasa Pelayanan Umum Kantor	Jumlah Laporan Penyediaan Jasa Pelayanan Umum Kantor yang Disediakan (Laporan)	Jumlah Laporan Penyediaan Jasa Pelayanan Umum Kantor yang disusun	Laporan	12	12	12	76.028.196	12	76.028.196	12	76.028.196	12	76.028.196	12	76.028.196		
			1.02.01.2.10 - Peningkatan Pelayanan BLUD							300.000.000		300.000.000		300.000.000		300.000.000		300.000.000		
			Terwujudnya Peningkatan Pelayanan BLUD	Jumlah BLUD yang Menyediakan Pelayanan dan Penunjang Pelayanan (Unit Kerja)	Jumlah BLUD yang Menyediakan Pelayanan dan Penunjang Pelayanan	Unit	-	1	1	300.000.000	1	300.000.000	1	300.000.000	1	300.000.000	1	300.000.000		
			1.02.01.2.10.00 01 - Pelayanan dan Penunjang Pelayanan BLUD							300.000.000		300.000.000		300.000.000		300.000.000		300.000.000		
			Tersedianya BLUD yang Menyediakan Pelayanan dan Penunjang Pelayanan	Jumlah BLUD yang Menyediakan Pelayanan dan Penunjang Pelayanan (Unit Kerja)	Jumlah BLUD yang Menyediakan Pelayanan dan Penunjang Pelayanan	Unit	-	1	1	300.000.000	1	300.000.000	1	300.000.000	1	300.000.000	1	300.000.000		
			Meningkatnya kinerja dan kualitas pelayanan	Indeks Kepuasan Masyarakat (IKM) Perangkat Daerah (Indeks)	Hasil Survei Kepuasan Masyarakat Pengguna Layanan di Kabupaten Bantu	Indeks	88,82	91	91	423.129.988.681	91,15	425.902.931.000	91,3	428.184.755.000	91,45	427.620.630.000	92	430.956.979.000	1.02.4.01.0.00 .01.0030 - RSUD Panembahan Senopati	
				Standar Pelayanan Minimal (SPM) Rumah Sakit (%)		Persen	83,78	84,50	84,50		85,00		85,50		86,00		86,50			
			1.02.01.2.02 - Administrasi Keuangan Perangkat Daerah							39.122.517.887		39.122.517.887		39.122.517.887		39.122.517.887		39.122.517.887		
			Terwujudnya Administrasi Keuangan Perangkat Daerah	Jumlah Orang yang Menerima Gaji dan Tunjangan	Jumlah Orang yang Menerima Gaji dan Tunjangan	orang / bulan	600	600	600	39.122.517.887	600	39.122.517.887	600	39.122.517.887	600	39.122.517.887	600	39.122.517.887		

Sasaran RPJMD yang relevan dengan PD	Tujuan PD	Sasaran PD	BIDANG URUSAN / PROGRAM / OUTCOME / KEGIATAN / SUBKEGIATAN / OUTPUT	INDIKATOR OUTCOME / OUTPUT	FORMULA	SATUAN	Data Capaian pada tahun awal perencanaan		TARGET DAN PAGU INDIKATIF TAHUN										PERANGKAT DAERAH	KETERANGAN
							Realisasi 2024	Target 2025	2026		2027		2028		2029		2030			
									TARGET	PAGU	TARGET	PAGU	TARGET	PAGU	TARGET	PAGU	TARGET	PAGU		
(01)	(02)	(03)	(04)	(05)			(06)		(07)	(08)	(09)	(10)	(11)	(12)	(13)	(14)	(15)	(16)	(17)	(18)
				ASN (Orang/bulan)	Tunjangan ASN															
			1.02.01.2.02.0001 - Penyediaan Gaji dan Tunjangan ASN							39.122.517.887		39.122.517.887		39.122.517.887		39.122.517.887		39.122.517.887		
			Tersedianya Gaji dan Tunjangan ASN	Jumlah Orang yang Menerima Gaji dan Tunjangan ASN (Orang/bulan)	Jumlah Orang yang Menerima Gaji dan Tunjangan ASN	orang / bulan	600	600	600	39.122.517.887	600	39.122.517.887	600	39.122.517.887	600	39.122.517.887	600	39.122.517.887		
			1.02.01.2.10 - Peningkatan Pelayanan BLUD							196.230.533.325		196.821.537.874		197.595.959.335		195.684.549.378		197.598.230.253		
			Terwujudnya Peningkatan Pelayanan BLUD	Jumlah BLUD yang Menyediakan Pelayanan dan Penunjang Pelayanan (Unit Kerja)	Jumlah BLUD yang Menyediakan Pelayanan dan Penunjang Pelayanan	Unit	40	40	40	196.230.533.325	40	196.821.537.874	40	197.595.959.335	40	195.684.549.378	40	197.598.230.253		
			1.02.01.2.10.0001 - Pelayanan dan Penunjang Pelayanan BLUD							196.230.533.325		196.821.537.874		197.595.959.335		195.684.549.378		197.598.230.253		
			Tersedianya BLUD yang Menyediakan Pelayanan dan Penunjang Pelayanan	Jumlah BLUD yang Menyediakan Pelayanan dan Penunjang Pelayanan (Unit Kerja)	Jumlah BLUD yang Menyediakan Pelayanan dan Penunjang Pelayanan	Unit	40	40	40	196.230.533.325	40	196.821.537.874	40	197.595.959.335	40	195.684.549.378	40	197.598.230.253		
			Meningkatnya kinerja dan kualitas pelayanan	Indeks Kepuasan Masyarakat (IKM) Perangkat Daerah (Indeks)	Hasil Survei Kepuasan Masyarakat Pengguna Layanan di Kabupaten Bantul	Indeks	88,82	91	91	423.129.988.681	91,15	425.902.931.000	91,3	428.184.755.000	91,45	427.620.630.000	92	430.956.979.000	1.02.4.01.0.0001.0031 - RSUD Saras Adyatma	
				Standar Pelayanan Minimal (SPM) Rumah Sakit (%)		Persen	83,78	84,50	84,50		85,00		85,50		86,00		86,50			
			1.02.01.2.02 - Administrasi Keuangan							7.001.608.837		7.001.608.837		7.001.608.837		7.001.608.837		7.001.608.837		

Sasaran RPJMD yang relevan dengan PD	Tujuan PD	Sasaran PD	BIDANG URUSAN / PROGRAM / OUTCOME / KEGIATAN / SUBKEGIATAN OUTPUT	INDIKATOR OUTCOME / OUTPUT	FORMULA	SATUAN	Data Capaian pada tahun awal perencanaan		TARGET DAN PAGU INDIKATIF TAHUN										PERANGKAT DAERAH	KETERANGAN
							Realisasi 2024	Target 2025	2026		2027		2028		2029		2030			
									TARGET	PAGU	TARGET	PAGU	TARGET	PAGU	TARGET	PAGU	TARGET	PAGU		
(01)	(02)	(03)	(04)	(05)			(06)		(07)	(08)	(09)	(10)	(11)	(12)	(13)	(14)	(15)	(16)	(17)	(18)
			Perangkat Daerah																	
			Terwujudnya Administrasi Keuangan Perangkat Daerah	Jumlah Orang yang Menerima Gaji dan Tunjangan ASN (Orang/bulan)	Jumlah Orang yang Menerima Gaji dan Tunjangan ASN	orang / bulan	1.199	1.100	1.100	7.001.608.837	1.100	7.001.608.837	1.100	7.001.608.837	1.100	7.001.608.837	1.100	7.001.608.837		
			1.02.01.2.02.0001 - Penyediaan Gaji dan Tunjangan ASN							7.001.608.837		7.001.608.837		7.001.608.837		7.001.608.837		7.001.608.837		
			Tersedianya Gaji dan Tunjangan ASN	Jumlah Orang yang Menerima Gaji dan Tunjangan ASN (Orang/bulan)	Jumlah Orang yang Menerima Gaji dan Tunjangan ASN	orang / bulan	1.199	1.100	1.100	7.001.608.837	1.100	7.001.608.837	1.100	7.001.608.837	1.100	7.001.608.837	1.100	7.001.608.837		
			1.02.01.2.08 - Penyediaan Jasa Penunjang Urusan Pemerintahan Daerah							67.860.000		67.860.000		67.860.000		67.860.000		67.860.000		
			Terwujudnya Penyediaan Jasa Penunjang Urusan Pemerintahan Daerah	Jumlah Laporan Penyediaan Jasa Pelayanan Umum Kantor yang Disediakan (Laporan)	Jumlah Laporan Penyediaan Jasa Pelayanan Umum Kantor yang disusun	Laporan	12	12	12	67.860.000	12	67.860.000	12	67.860.000	12	67.860.000	12	67.860.000		
			1.02.01.2.08.0004 - Penyediaan Jasa Pelayanan Umum Kantor							67.860.000		67.860.000		67.860.000		67.860.000		67.860.000		
			Tersedianya Jasa Pelayanan Umum Kantor	Jumlah Laporan Penyediaan Jasa Pelayanan Umum Kantor yang Disediakan (Laporan)	Jumlah Laporan Penyediaan Jasa Pelayanan Umum Kantor yang disusun	Laporan	12	12	12	67.860.000	12	67.860.000	12	67.860.000	12	67.860.000	12	67.860.000		
			1.02.01.2.10 - Peningkatan Pelayanan BLUD							4.617.879.519		4.650.000.000		4.617.879.519		4.617.879.519		4.617.879.519		
			Terwujudnya Peningkatan Pelayanan BLUD	Jumlah BLUD yang Menyediakan Pelayanan	Jumlah BLUD yang Menyediakan	Unit	1	1	1	4.617.879.519	1	4.650.000.000	1	4.617.879.519	1	4.617.879.519	1	4.617.879.519		

Sasaran RPJMD yang relevan dengan PD	Tujuan PD	Sasaran PD	BIDANG URUSAN / PROGRAM / KEGIATAN / SUBKEGIATAN OUTPUT	INDIKATOR OUTCOME / OUTPUT	FORMULA	SATUAN	Data Capaian pada tahun awal perencanaan		TARGET DAN PAGU INDIKATIF TAHUN										PERANGKAT DAERAH	KETERANGAN
							Realisasi 2024	Target 2025	2026		2027		2028		2029		2030			
									TARGET	PAGU	TARGET	PAGU	TARGET	PAGU	TARGET	PAGU	TARGET	PAGU		
(01)	(02)	(03)	(04)	(05)			(06)		(07)	(08)	(09)	(10)	(11)	(12)	(13)	(14)	(15)	(16)	(17)	(18)
				dan Penunjang Pelayanan (Unit Kerja)	Pelayanan dan Penunjang Pelayanan															
			1.02.01.2.10.00 01 - Pelayanan dan Penunjang Pelayanan BLUD							4.617.879.519		4.650.000.000		4.617.879.519		4.617.879.519		4.617.879.519		
			Tersedianya BLUD yang Menyediakan Pelayanan dan Penunjang Pelayanan	Jumlah BLUD yang Menyediakan Pelayanan dan Penunjang Pelayanan (Unit Kerja)	Jumlah BLUD yang Menyediakan Pelayanan dan Penunjang Pelayanan	Unit	1	1	1	4.617.879.519	1	4.650.000.000	1	4.617.879.519	1	4.617.879.519	1	4.617.879.519		
			1.02.02 - PROGRAM PEMENUHAN UPAYA KESEHATAN PERORANGAN DAN UPAYA KESEHATAN MASYARAKAT							81.316.827.873		81.923.204.874		82.357.585.617		82.165.834.613		82.255.788.992		
			Meningkatnya kualitas kesehatan perorangan dan masyarakat	Angka Kematian Demam Dengue ()	Jumlah Kematian Akibat DBD / Total Kasus DBD) x 100		0,6	0,5	0,5	81.316.827.873	0,4	81.923.204.874	0,3	82.357.585.617	0,2	82.165.834.613	0,1	82.255.788.992	1.02.4.01.0.00 .01.0000 - Dinas Kesehatan	
				Cakupan penyediaan fasilitas dan layanan kesehatan ()	(Cakupan penyediaan Fasilitas + Cakupan layanan Kesehatan) /2		-	81	81			82,5		84		85,5		87		
				Cakupan fasyankes Terakreditasi ()	Jumlah Fasyankes Terakreditasi / Jumlah Seluruh Fasyankes) x 100		85,38	90,77	90,77			93,08		95,38		97,69		100		
			1.02.02.2.01 - Penyediaan Fasilitas Pelayanan Kesehatan untuk UKM dan UKP Kewenangan Daerah							7.136.494.503		21.860.897.503		22.450.080.503		14.804.333.503		7.136.494.503		

Sasaran RPJMD yang relevan dengan PD	Tujuan PD	Sasaran PD	BIDANG URUSAN / PROGRAM / OUTCOME / KEGIATAN / SUBKEGIATAN OUTPUT	INDIKATOR OUTCOME / OUTPUT	FORMULA	SATUAN	Data Capaian pada tahun awal perencanaan		TARGET DAN PAGU INDIKATIF TAHUN								PERANGKAT DAERAH	KETERANGAN		
							Realisasi 2024	Target 2025	2026		2027		2028		2029				2030	
									TARGET	PAGU	TARGET	PAGU	TARGET	PAGU	TARGET	PAGU			TARGET	PAGU
(01)	(02)	(03)	(04)	(05)			(06)		(07)	(08)	(09)	(10)	(11)	(12)	(13)	(14)	(15)	(16)	(17)	(18)
			Kabupaten/Kota																	
			Terwujudnya Penyediaan Fasilitas Pelayanan Kesehatan untuk UKM dan UKP Kewenangan Daerah Kabupaten/Kota	Jumlah Pusat Kesehatan Masyarakat (Puskesmas) yang Dibangun (Unit)	Jumlah Pusat Kesehatan Masyarakat (Puskesmas) yang Dibangun (Unit)	Unit	0	0	0	7.136.494.503	3	21.860.897.503	2	22.450.080.503	2	14.804.333.503	2	7.136.494.503		
				Jumlah Alat Kesehatan/Alat Penunjang Medik Fasilitas Layanan Kesehatan yang Terpelihara Sesuai Standar (Unit)	Jumlah Alat Kesehatan /Alat Penunjang Medik Fasilitas Layanan Kesehatan yang Terpelihara Sesuai Standar (Unit)	Unit	170	1	1		1		1		1		1			
				Jumlah distribusi Alat Kesehatan, Obat, Bahan Habis Pakai, Bahan Medis Habis Pakai, Vaksin, Makanan ke Fasilitas Kesehatan (Paket)	Jumlah distribusi Alat Kesehatan, Obat, Bahan Habis Pakai, Bahan Medis Habis Pakai, Vaksin, Makanan ke Fasilitas Kesehatan (Paket)	Unit	12	12	12		12		12		12		12			
				Jumlah Sarana, Prasarana dan Alat Kesehatan yang Telah Dilakukan Rehabilitasi dan Pemeliharaan Oleh Puskesmas (Unit)	Jumlah Sarana, Prasarana dan Alat Kesehatan yang Telah Dilakukan Rehabilitasi dan Pemeliharaan Oleh Puskesmas (Unit)	Unit	-	1	1		1		1		1		1			

Sasaran RPJMD yang relevan dengan PD	Tujuan PD	Sasaran PD	BIDANG URUSAN / PROGRAM / OUTCOME / KEGIATAN / SUBKEGIATAN OUTPUT	INDIKATOR OUTCOME / OUTPUT	FORMULA	SATUAN	Data Capaian pada tahun awal perencanaan		TARGET DAN PAGU INDIKATIF TAHUN										PERANGKAT DAERAH	KETERANGAN
							Realisasi 2024	Target 2025	2026		2027		2028		2029		2030			
									TARGET	PAGU	TARGET	PAGU	TARGET	PAGU	TARGET	PAGU	TARGET	PAGU		
(01)	(02)	(03)	(04)	(05)			(06)		(07)	(08)	(09)	(10)	(11)	(12)	(13)	(14)	(15)	(16)	(17)	(18)
				Jumlah Puskesmas yang Ditingkatkan Sarana, Prasarana, Alat Kesehatan dan SDM agar Sesuai Standar (Unit)	Jumlah Puskesmas yang Ditingkatkan Sarana, Prasarana, Alat Kesehatan dan SDM agar Sesuai Standar (Unit)	Unit	1	1	1		1		1		1		1			
				Jumlah Obat, Bahan Habis Pakai, Bahan Medis Habis Pakai, Vaksin, Makanan dan Minuman di Fasilitas Kesehatan yang disediakan (Paket)	Jumlah Obat, Bahan Habis Pakai, Bahan Medis Habis Pakai, Vaksin, Makanan dan Minuman di Fasilitas Kesehatan yang disediakan (Paket)	Unit	40	135	135		135		135		135		135			
			1.02.02.2.01.0002 - Pembangunan Puskesmas							0		14.724.403.000		15.313.586.000		7.667.839.000			0	
			Terbangunnya Pusat Kesehatan Masyarakat (Puskesmas)	Jumlah Pusat Kesehatan Masyarakat (Puskesmas) yang Dibangun (Unit)	Jumlah Pusat Kesehatan Masyarakat (Puskesmas) yang Dibangun (Unit)	Unit	0	0	0	0	3	14.724.403.000	2	15.313.586.000	2	7.667.839.000	2		0	
			1.02.02.2.01.0006 - Pengembangan Puskesmas							149.250.000		149.250.000		149.250.000		149.250.000			149.250.000	
			Tersedianya Puskesmas yang Ditingkatkan Sarana, Prasarana, Alat Kesehatan dan SDM agar Sesuai Standar	Jumlah Puskesmas yang Ditingkatkan Sarana, Prasarana, Alat Kesehatan dan SDM agar Sesuai	Jumlah Puskesmas yang Ditingkatkan Sarana, Prasarana, Alat Kesehatan dan SDM agar Sesuai	Unit	1	1	1	149.250.000	1	149.250.000	1	149.250.000	1	149.250.000	1		149.250.000	

Sasaran RPJMD yang relevan dengan PD	Tujuan PD	Sasaran PD	BIDANG URUSAN / PROGRAM / OUTCOME / KEGIATAN / SUBKEGIATAN OUTPUT	INDIKATOR OUTCOME / OUTPUT	FORMULA	SATUAN	Data Capaian pada tahun awal perencanaan		TARGET DAN PAGU INDIKATIF TAHUN										PERANGKAT DAERAH	KETERANGAN
							Realisasi 2024	Target 2025	2026		2027		2028		2029		2030			
									TARGET	PAGU	TARGET	PAGU	TARGET	PAGU	TARGET	PAGU	TARGET	PAGU		
(01)	(02)	(03)	(04)	(05)			(06)		(07)	(08)	(09)	(10)	(11)	(12)	(13)	(14)	(15)	(16)	(17)	(18)
				Standar (Unit)	Standar (Unit)															
			1.02.02.2.01.0009 - Rehabilitasi dan Pemeliharaan Puskesmas							220.000.000		220.000.000		220.000.000		220.000.000		220.000.000		
			Tersedianya Sarana, Prasarana dan Alat Kesehatan yang Telah Dilakukan Rehabilitasi dan Pemeliharaan oleh Puskesmas	Jumlah Sarana, Prasarana dan Alat Kesehatan yang Telah Dilakukan Rehabilitasi dan Pemeliharaan Oleh Puskesmas (Unit)	Jumlah Sarana, Prasarana dan Alat Kesehatan yang Telah Dilakukan Rehabilitasi dan Pemeliharaan Oleh Puskesmas (Unit)	Unit	-	1	1	220.000.000	1	220.000.000	1	220.000.000	1	220.000.000	1	220.000.000		
			1.02.02.2.01.0020 - Pemeliharaan Rutin dan Berkala Alat Kesehatan/Alat Penunjang Medik Fasilitas Pelayanan Kesehatan							227.000.000		227.000.000		227.000.000		227.000.000		227.000.000		
			Terpeliharanya Alat Kesehatan/Alat Penunjang Medik Fasilitas Layanan Kesehatan Sesuai Standar	Jumlah Alat Kesehatan/Alat Penunjang Medik Fasilitas Layanan Kesehatan yang Terpelihara Sesuai Standar (Unit)	Jumlah Alat Kesehatan /Alat Penunjang Medik Fasilitas Layanan Kesehatan yang Terpelihara Sesuai Standar (Unit)	Unit	170	1	1	227.000.000	1	227.000.000	1	227.000.000	1	227.000.000	1	227.000.000		
			1.02.02.2.01.0023 - Pengadaan Obat, Bahan Habis Pakai, Bahan Medis Habis Pakai,, Vaksin, Makanan dan Minuman di Fasilitas Kesehatan							6.519.799.503		6.519.799.503		6.519.799.503		6.519.799.503		6.519.799.503		

Sasaran RPJMD yang relevan dengan PD	Tujuan PD	Sasaran PD	BIDANG URUSAN / PROGRAM / OUTCOME / KEGIATAN / SUBKEGIATAN OUTPUT	INDIKATOR OUTCOME / OUTPUT	FORMULA	SATUAN	Data Capaian pada tahun awal perencanaan		TARGET DAN PAGU INDIKATIF TAHUN										PERANGKAT DAERAH	KETERANGAN
							Realisasi 2024	Target 2025	2026		2027		2028		2029		2030			
									TARGET	PAGU	TARGET	PAGU	TARGET	PAGU	TARGET	PAGU	TARGET	PAGU		
(01)	(02)	(03)	(04)	(05)			(06)		(07)	(08)	(09)	(10)	(11)	(12)	(13)	(14)	(15)	(16)	(17)	(18)
			Tersedianya Obat, Bahan Habis Pakai, Bahan Medis Habis Pakai, Vaksin, Makanan dan Minuman di Fasilitas Kesehatan	Jumlah Obat, Bahan Habis Pakai, Bahan Medis Habis Pakai, Makanan dan Minuman di Fasilitas Kesehatan yang disediakan (Paket)	Jumlah Obat, Bahan Habis Pakai, Bahan Medis Habis Pakai, Makanan dan Minuman di Fasilitas Kesehatan yang disediakan (Paket)	Unit	40	135	135	6.519.799.503	135	6.519.799.503	135	6.519.799.503	135	6.519.799.503	135	6.519.799.503		
			1.02.02.2.01.0026 - Distribusi Alat Kesehatan, Obat, Bahan Habis Pakai, Bahan Medis Habis Pakai, Vaksin, Makanan dan Minuman ke Fasilitas Kesehatan							20.445.000		20.445.000		20.445.000		20.445.000		20.445.000		
			Terlaksananya distribusi Alat Kesehatan, Obat, Bahan Habis Pakai, Bahan Medis Habis Pakai, Vaksin, Makanan dan Minuman ke Fasilitas Kesehatan	Jumlah distribusi Alat Kesehatan, Obat, Bahan Habis Pakai, Bahan Medis Habis Pakai, Makanan ke Fasilitas Kesehatan (Paket)	Jumlah distribusi Alat Kesehatan, Obat, Bahan Habis Pakai, Bahan Medis Habis Pakai, Makanan ke Fasilitas Kesehatan (Paket)	Unit	12	12	12	20.445.000	12	20.445.000	12	20.445.000	12	20.445.000	12	20.445.000		
			1.02.02.2.02 - Penyediaan Layanan Kesehatan untuk UKM dan UKP Rujukan Tingkat Daerah Kabupaten/Kota							14.057.650.724		14.057.650.724		14.057.650.724		14.057.650.724		14.057.650.724		
			Terwujudnya Penyediaan Layanan	Jumlah Dokumen Hasil	Jumlah Dokumen Hasil	dokumen	1	1	1	14.057.650.724	1	14.057.650.724	1	14.057.650.724	1	14.057.650.724	1	14.057.650.724		

Sasaran RPJMD yang relevan dengan PD	Tujuan PD	Sasaran PD	BIDANG URUSAN / PROGRAM / OUTCOME / KEGIATAN / SUBKEGIATAN OUTPUT	INDIKATOR OUTCOME / OUTPUT	FORMULA	SATUAN	Data Capaian pada tahun awal perencanaan		TARGET DAN PAGU INDIKATIF TAHUN										PERANGKAT DAERAH	KETERANGAN
							Realisasi 2024	Target 2025	2026		2027		2028		2029		2030			
									TARGET	PAGU	TARGET	PAGU	TARGET	PAGU	TARGET	PAGU	TARGET	PAGU		
(01)	(02)	(03)	(04)	(05)			(06)		(07)	(08)	(09)	(10)	(11)	(12)	(13)	(14)	(15)	(16)	(17)	(18)
			Kesehatan untuk UKM dan UKP Rujukan Tingkat Daerah Kabupaten/Kota	Pengelolaan Pelayanan Kesehatan Gizi Masyarakat (Dokumen)	Pengelolaan Pelayanan Kesehatan Gizi Masyarakat															
				Jumlah Public Safety Center (PSC 119) Tersediaan, Terkelolaan dan Terintegrasi Dengan Rumah Sakit Dalam Satu Sistem Penanganan Gawat Darurat Terpadu (SPGDT) (Unit)	Jumlah Public Safety Center (PSC 119) Tersediaan, Terkelolaan dan Terintegrasi Dengan Rumah Sakit Dalam Satu Sistem Penanganan Gawat Darurat Terpadu (SPGDT) (Unit)	unit	1	1	1		1		1		1		1			
				Jumlah Penduduk Usia Produktif yang Mendapatkan Pelayanan Kesehatan Sesuai Standar (Orang)	Jumlah usia produktif yang terpantau kesehatannya	orang	267.474	200.000	200.000		200.000		200.000		200.000		200.000			
				Jumlah Penduduk Usia Lanjut yang Mendapatkan Pelayanan Kesehatan Sesuai Standar (Orang)	Jumlah lansia yang mendapatkan skrining kesehatan sesuai standar	orang	107.711	106.000	106.000		107.000		108.000		109.000		110.000			
				Jumlah Penderita Hipertensi yang Mendapatkan Pelayanan Kesehatan Sesuai Standar (Orang)	Jumlah penderita hipertensi mendapat pelayanan kesehatan sesuai standar	orang	12.650	12.230	12.230		12.370		12.496		12.636		12.776			

Sasaran RPJMD yang relevan dengan PD	Tujuan PD	Sasaran PD	BIDANG URUSAN / PROGRAM / OUTCOME / KEGIATAN / SUBKEGIATAN OUTPUT	INDIKATOR OUTCOME / OUTPUT	FORMULA	SATUAN	Data Capaian pada tahun awal perencanaan		TARGET DAN PAGU INDIKATIF TAHUN										PERANGKAT DAERAH	KETERANGAN
							Realisasi 2024	Target 2025	2026		2027		2028		2029		2030			
									TARGET	PAGU	TARGET	PAGU	TARGET	PAGU	TARGET	PAGU	TARGET	PAGU		
(01)	(02)	(03)	(04)	(05)			(06)		(07)	(08)	(09)	(10)	(11)	(12)	(13)	(14)	(15)	(16)	(17)	(18)
				Jumlah Penderita Diabetes Melitus yang Mendapatkan Pelayanan Kesehatan Sesuai Standar (Orang)	Jumlah Penderita Diabetes Melitus yang Mendapatkan Pelayanan Kesehatan Sesuai Standar	orang	4.401	4.152	4.152		4.225		4.298		4.371		4.444			
				Jumlah Orang yang Mendapatkan Pelayanan Kesehatan Orang dengan Gangguan Jiwa Berat Sesuai Standar (Orang)	Penduduk dengan psikotik akut & skizofrenia yang mendapat layanan sesuai standar / estimasi penderita psikotik akut & skizofrenia dikali 100	orang	2.578	2.000	2.000		2.000		2.000		2.000		2.000			
				Jumlah orang yang mendapatkan pelayanan kesehatan malaria (Orang)	Jumlah orang yang mendapatkan pelayanan kesehatan malaria	orang	425	500	500		500		500		500		500			
				Jumlah Orang Terduga Menderita Tuberkulosis yang Mendapatkan Pelayanan Sesuai Standar (Orang)	Jumlah Orang Terduga Menderita Tuberkulosis yang Mendapatkan Pelayanan Sesuai Standar	orang	11.718	9.960	9.960		8.560		7.580		6.820		6.060			
				Jumlah Orang Terduga Menderita HIV yang Mendapatkan Pelayanan Sesuai Standar (Orang)	Jumlah Orang Terduga Menderita HIV yang Mendapatkan Pelayanan Sesuai Standar	orang	13.953	11.037	11.037		10.913		10.801		10.696		10.591			
				Jumlah orang dengan Tuberkulosis	Jumlah orang dengan Tuberkulos	orang	425	1.100	1.100		1.047		954		884		832			

Sasaran RPJMD yang relevan dengan PD	Tujuan PD	Sasaran PD	BIDANG URUSAN / PROGRAM / OUTCOME / KEGIATAN / SUBKEGIATAN OUTPUT	INDIKATOR OUTCOME / OUTPUT	FORMULA	SATUAN	Data Capaian pada tahun awal perencanaan		TARGET DAN PAGU INDIKATIF TAHUN								PERANGKAT DAERAH	KETERANGAN		
							Realisasi 2024	Target 2025	2026		2027		2028		2029				2030	
									TARGET	PAGU	TARGET	PAGU	TARGET	PAGU	TARGET	PAGU			TARGET	PAGU
(01)	(02)	(03)	(04)	(05)			(06)		(07)	(08)	(09)	(10)	(11)	(12)	(13)	(14)	(15)	(16)	(17)	(18)
				yang mendapatkan pelayanan kesehatan sesuai standar (Orang)	is yang mendapatkan pelayanan kesehatan sesuai standar (Orang)															
				Jumlah orang dengan HIV (ODHIV) yang mendapatkan pelayanan kesehatan sesuai standar (Orang)	Jumlah orang dengan HIV (ODHIV) yang mendapatkan pelayanan kesehatan sesuai standar (Orang)	orang	425	120	120		115		110		105		100			
				Jumlah Ibu Hamil yang Mendapatkan Pelayanan Kesehatan Sesuai Standar (Orang)	Jumlah Ibu Hamil yang Mendapatkan Pelayanan Kesehatan Sesuai Standar (Orang)	orang	9.357	8.610	8.610		8.015		7.460		6.945		6.000			
				Jumlah Ibu Bersalin yang Mendapatkan Pelayanan Kesehatan Sesuai Standar (Orang)	Jumlah Ibu Bersalin yang Mendapatkan Pelayanan Kesehatan Sesuai Standar (Orang)	orang	9.510	8.610	8.610		8.015		7.460		6.945		6.000			
				Jumlah Fasilitas Kesehatan yang Terakreditasi di Kabupaten/ Kota (Unit)	Jumlah Fasilitas Kesehatan yang Terakreditasi di Kabupaten/ Kota (Unit)	unit	15	1	1											
				Jumlah Dokumen Hasil Penyelenggaraan Kabupaten/ Kota Sehat (Dokumen)	Jumlah Dokumen Hasil Penyelenggaraan Kabupaten/ Kota	Dokumen	7	1	1		1		1		1		1			

Sasaran RPJMD yang relevan dengan PD	Tujuan PD	Sasaran PD	BIDANG URUSAN / PROGRAM / OUTCOME / KEGIATAN / SUBKEGIATAN OUTPUT	INDIKATOR OUTCOME / OUTPUT	FORMULA	SATUAN	Data Capaian pada tahun awal perencanaan		TARGET DAN PAGU INDIKATIF TAHUN								PERANGKAT DAERAH	KETERANGAN		
							Realisasi 2024	Target 2025	2026		2027		2028		2029				2030	
									TARGET	PAGU	TARGET	PAGU	TARGET	PAGU	TARGET	PAGU			TARGET	PAGU
(01)	(02)	(03)	(04)	(05)			(06)		(07)	(08)	(09)	(10)	(11)	(12)	(13)	(14)	(15)	(16)	(17)	(18)
					Sehat (Dokumen)															
				Jumlah Dokumen Hasil Pengelolaan Surveilans Kesehatan (Dokumen)	Jumlah Dokumen Hasil Pengelolaan Surveilans Kesehatan (Dokumen)	Dokumen	1.404	1	1		1		1		1		1			
				Jumlah Dokumen Hasil Pengelolaan Pelayanan Promosi Kesehatan (Dokumen)	Jumlah Dokumen Hasil Pengelolaan Pelayanan Promosi Kesehatan (Dokumen)	Dokumen	1	1	1		1		1		1		1			
				Jumlah Dokumen Hasil Pengelolaan Pelayanan Kesehatan Tradisional, Akupuntur, Asuhan Mandiri dan Tradisional Lainnya (Dokumen)	Jumlah Dokumen Hasil Pengelolaan Pelayanan Kesehatan Tradisional, Akupuntur, Asuhan Mandiri dan Tradisional Lainnya (Dokumen)	Dokumen	1	1	1		1		1		1		1			
				Jumlah Dokumen Hasil Pengelolaan Pelayanan Kesehatan Lingkungan (Dokumen)	Jumlah Dokumen Hasil Pengelolaan Pelayanan Kesehatan Lingkungan (Dokumen)	Dokumen	65	1	1		1		1		1		1			
				Jumlah Dokumen Hasil Pengelolaan Pelayanan Kesehatan Kerja dan Olahraga (Dokumen)	Jumlah Dokumen Hasil Pengelolaan Pelayanan Kesehatan Kerja dan Olahraga (Dokumen)	Dokumen	1	1	1		1		1		1		1			

Sasaran RPJMD yang relevan dengan PD	Tujuan PD	Sasaran PD	BIDANG URUSAN / PROGRAM / OUTCOME / KEGIATAN / SUBKEGIATAN OUTPUT	INDIKATOR OUTCOME / OUTPUT	FORMULA	SATUAN	Data Capaian pada tahun awal perencanaan		TARGET DAN PAGU INDIKATIF TAHUN								PERANGKAT DAERAH	KETERANGAN		
							Realisasi 2024	Target 2025	2026		2027		2028		2029				2030	
									TARGET	PAGU	TARGET	PAGU	TARGET	PAGU	TARGET	PAGU			TARGET	PAGU
(01)	(02)	(03)	(04)	(05)			(06)		(07)	(08)	(09)	(10)	(11)	(12)	(13)	(14)	(15)	(16)	(17)	(18)
				Jumlah Dokumen Hasil Pengelolaan Pelayanan Kesehatan bagi Penduduk Terdampak Krisis Kesehatan Akibat Bencana dan/atau Berpotensi Bencana Sesuai Standar (Dokumen)	Jumlah Dokumen Hasil Pengelolaan Pelayanan Kesehatan bagi Penduduk Terdampak Krisis Kesehatan Akibat Bencana dan/atau Berpotensi Bencana Sesuai Standar (Dokumen)	Dokumen	1	1	1		1		1		1		1			
				Jumlah Dokumen Hasil Pelayanan Kesehatan Penyakit Menular dan Tidak Menular (Dokumen)	Jumlah Dokumen Hasil Pelayanan Kesehatan Penyakit Menular dan Tidak Menular (Dokumen)	Dokumen	1	1	1		1		1		1		1			
				Jumlah Bayi Baru Lahir yang Mendapatkan Pelayanan Kesehatan Sesuai Standar (Orang)	Jumlah bayi baru lahir usia 0-28 hari yang mendapatkan pelayanan kesehatan bayi baru lahir sesuai dengan standar	orang	7.959	7.065	7.065		6.890		6.700		6.340		6.000			
				Jumlah Balita yang Mendapatkan Pelayanan Kesehatan Sesuai Standar (Orang)	Jumlah Balita usia 12-23 bulan yang mendapat pelayanan kesehatan sesuai standar 1 + jumlah balita usia 24-35 bulan mendapatk	orang	48.829	41.000	41.000		40.000		39.000		38.000		37.000			

Sasaran RPJMD yang relevan dengan PD	Tujuan PD	Sasaran PD	BIDANG URUSAN / PROGRAM / OUTCOME / KEGIATAN / SUBKEGIATAN / OUTPUT	INDIKATOR OUTCOME / OUTPUT	FORMULA	SATUAN	Data Capaian pada tahun awal perencanaan		TARGET DAN PAGU INDIKATIF TAHUN										PERANGKAT DAERAH	KETERANGAN
							Realisasi 2024	Target 2025	2026		2027		2028		2029		2030			
									TARGET	PAGU	TARGET	PAGU	TARGET	PAGU	TARGET	PAGU	TARGET	PAGU		
(01)	(02)	(03)	(04)	(05)			(06)		(07)	(08)	(09)	(10)	(11)	(12)	(13)	(14)	(15)	(16)	(17)	(18)
					an pelayanan kesehatan sesuai standar 2 + balita usia 36-59 bulan mendapatkan pelayanan sesuai standar 3															
				Jumlah Anak Usia Pendidikan Dasar yang Mendapatkan Pelayanan Kesehatan Sesuai Standar (Orang)	Jumlah anak usia pendidikan dasar yang mendapat pelayanan kesehatan sesuai standar	orang	121.607	121.600	121.600		119.600		118.600		117.600		116.600			
			1.02.02.2.02.0001 - Pengelolaan Pelayanan Kesehatan Ibu Hamil							337.000.000		337.000.000		337.000.000		337.000.000		337.000.000		
			Terkelolanya Pelayanan Kesehatan Ibu Hamil Sesuai Standar	Jumlah Ibu Hamil yang Mendapatkan Pelayanan Kesehatan Sesuai Standar (Orang)	Jumlah Ibu Hamil yang Mendapatkan Pelayanan Kesehatan Sesuai Standar (Orang)	orang	9.357	8.610	8.610	337.000.000	8.015	337.000.000	7.460	337.000.000	6.945	337.000.000	6.000	337.000.000		
			1.02.02.2.02.0002 - Pengelolaan Pelayanan Kesehatan Ibu Bersalin							25.000.000		25.000.000		25.000.000		25.000.000		25.000.000		
			Terkelolanya Pelayanan Kesehatan Ibu Bersalin Sesuai Standar	Jumlah Ibu Bersalin yang Mendapatkan Pelayanan Kesehatan Sesuai Standar (Orang)	Jumlah Ibu Bersalin yang Mendapatkan Pelayanan Kesehatan Sesuai Standar (Orang)	orang	9.510	8.610	8.610	25.000.000	8.015	25.000.000	7.460	25.000.000	6.945	25.000.000	6.000	25.000.000		
			1.02.02.2.02.0003 - Pengelolaan							20.000.000		20.000.000		20.000.000		20.000.000		20.000.000		

Sasaran RPJMD yang relevan dengan PD	Tujuan PD	Sasaran PD	BIDANG URUSAN / PROGRAM / KEGIATAN / SUBKEGIATAN OUTPUT	INDIKATOR OUTCOME / OUTPUT	FORMULA	SATUAN	Data Capaian pada tahun awal perencanaan		TARGET DAN PAGU INDIKATIF TAHUN										PERANGKAT DAERAH	KETERANGAN
							Realisasi 2024	Target 2025	2026		2027		2028		2029		2030			
									TARGET	PAGU	TARGET	PAGU	TARGET	PAGU	TARGET	PAGU	TARGET	PAGU		
(01)	(02)	(03)	(04)	(05)			(06)		(07)	(08)	(09)	(10)	(11)	(12)	(13)	(14)	(15)	(16)	(17)	(18)
			Pelayanan Kesehatan Bayi Baru Lahir																	
			Terkelolanya Pelayanan Kesehatan Bayi Baru Lahir Sesuai Standar	Jumlah Bayi Baru Lahir yang Mendapatkan Pelayanan Kesehatan Sesuai Standar (Orang)	Jumlah Bayi Baru Lahir yang Mendapatkan Pelayanan Kesehatan Sesuai Standar (Orang)	orang	7.959	7.065	7.065	20.000.000	6.890	20.000.000	6.700	20.000.000	6.340	20.000.000	6.000	20.000.000		
			1.02.02.2.02.0004 - Pengelolaan Pelayanan Kesehatan Balita							35.000.000		35.000.000		35.000.000		35.000.000		35.000.000		
			Terkelolanya Pelayanan Kesehatan Balita Sesuai Standar	Jumlah Balita yang Mendapatkan Pelayanan Kesehatan Sesuai Standar (Orang)	Jumlah Balita yang Mendapatkan Pelayanan Kesehatan Sesuai Standar (Orang)	orang	48.829	41.000	41.000	35.000.000	40.000	35.000.000	39.000	35.000.000	38.000	35.000.000	37.000	35.000.000		
			1.02.02.2.02.0005 - Pengelolaan Pelayanan Kesehatan pada Usia Pendidikan Dasar							35.000.000		35.000.000		35.000.000		35.000.000		35.000.000		
			Terkelolanya Pelayanan Kesehatan pada Usia Pendidikan Dasar Sesuai Standar	Jumlah Anak Usia Pendidikan Dasar yang Mendapatkan Pelayanan Kesehatan Sesuai Standar (Orang)	Jumlah Anak Usia Pendidikan Dasar yang Mendapatkan Pelayanan Kesehatan Sesuai Standar (Orang)	orang	121.607	121.600	121.600	35.000.000	119.600	35.000.000	118.600	35.000.000	117.600	35.000.000	116.600	35.000.000		
			1.02.02.2.02.0006 - Pengelolaan Pelayanan Kesehatan pada Usia Produktif							25.000.000		25.000.000		25.000.000		25.000.000		25.000.000		
			Terlaksananya Pelayanan Kesehatan Usia Produktif Sesuai Standar	Jumlah Penduduk Usia Produktif yang Mendapatkan	Jumlah Penduduk Usia Produktif yang Mendapatkan	orang	267.474	200.000	200.000	25.000.000	200.000	25.000.000	200.000	25.000.000	200.000	25.000.000	200.000	25.000.000		

Sasaran RPJMD yang relevan dengan PD	Tujuan PD	Sasaran PD	BIDANG URUSAN / PROGRAM / KEGIATAN / SUBKEGIATAN OUTPUT	INDIKATOR OUTCOME / OUTPUT	FORMULA	SATUAN	Data Capaian pada tahun awal perencanaan		TARGET DAN PAGU INDIKATIF TAHUN										PERANGKAT DAERAH	KETERANGAN
							Realisasi 2024	Target 2025	2026		2027		2028		2029		2030			
									TARGET	PAGU	TARGET	PAGU	TARGET	PAGU	TARGET	PAGU	TARGET	PAGU		
(01)	(02)	(03)	(04)	(05)			(06)		(07)	(08)	(09)	(10)	(11)	(12)	(13)	(14)	(15)	(16)	(17)	(18)
				n Pelayanan Kesehatan Sesuai Standar (Orang)	an Pelayanan Kesehatan Sesuai Standar (Orang)															
			1.02.02.2.02.0007 - Pengelolaan Pelayanan Kesehatan pada Usia Lanjut							206.787.500		206.787.500		206.787.500		206.787.500		206.787.500		
			Terlaksananya Pengelolaan Pelayanan Kesehatan Usia Lanjut Sesuai Standar	Jumlah Penduduk Usia Lanjut yang Mendapatkan Pelayanan Kesehatan Sesuai Standar (Orang)	Jumlah Penduduk Usia Lanjut yang Mendapatkan Pelayanan Kesehatan Sesuai Standar (Orang)	orang	107.711	106.000	106.000	206.787.500	107.000	206.787.500	108.000	206.787.500	109.000	206.787.500	110.000	206.787.500		
			1.02.02.2.02.0008 - Pengelolaan Pelayanan Kesehatan Penderita Hipertensi							39.985.000		39.985.000		39.985.000		39.985.000		39.985.000		
			Terlaksananya Pengelolaan Pelayanan Kesehatan Penderita Hipertensi Sesuai Standar	Jumlah Penderita Hipertensi yang Mendapatkan Pelayanan Kesehatan Sesuai Standar (Orang)	Jumlah Penderita Hipertensi yang Mendapatkan Pelayanan Kesehatan Sesuai Standar (Orang)	orang	12.650	12.230	12.230	39.985.000	12.370	39.985.000	12.496	39.985.000	12.636	39.985.000	12.776	39.985.000		
			1.02.02.2.02.0009 - Pengelolaan Pelayanan Kesehatan Penderita Diabetes Melitus							29.975.000		29.975.000		29.975.000		29.975.000		29.975.000		
			Terlaksananya Pengelolaan Pelayanan Kesehatan Penderita Diabetes Melitus Sesuai Standar	Jumlah Penderita Diabetes Melitus yang Mendapatkan Pelayanan Kesehatan Sesuai	Jumlah Penderita Diabetes Melitus yang Mendapatkan Pelayanan Kesehatan	orang	4.401	4.152	4.152	29.975.000	4.225	29.975.000	4.298	29.975.000	4.371	29.975.000	4.444	29.975.000		

Sasaran RPJMD yang relevan dengan PD	Tujuan PD	Sasaran PD	BIDANG URUSAN / PROGRAM / KEGIATAN / SUBKEGIATAN OUTPUT	INDIKATOR OUTCOME / OUTPUT	FORMULA	SATUAN	Data Capaian pada tahun awal perencanaan		TARGET DAN PAGU INDIKATIF TAHUN										PERANGKAT DAERAH	KETERANGAN
							Realisasi 2024	Target 2025	2026		2027		2028		2029		2030			
									TARGET	PAGU	TARGET	PAGU	TARGET	PAGU	TARGET	PAGU	TARGET	PAGU		
(01)	(02)	(03)	(04)	(05)			(06)		(07)	(08)	(09)	(10)	(11)	(12)	(13)	(14)	(15)	(16)	(17)	(18)
				Standar (Orang)	Sesuai Standar (Orang)															
			1.02.02.2.02.0010 - Pengelolaan Pelayanan Kesehatan Orang dengan Gangguan Jiwa Berat							175.755.080		175.755.080		175.755.080		175.755.080		175.755.080		
			Terlaksananya Pengelolaan Pelayanan Kesehatan Orang dengan Gangguan Jiwa Berat Sesuai Standar	Jumlah Orang yang Mendapatkan Pelayanan Kesehatan Orang dengan Gangguan Jiwa Berat Sesuai Standar (Orang)	Jumlah Orang yang Mendapatkan Pelayanan Kesehatan Orang dengan Gangguan Jiwa Berat Sesuai Standar (Orang)	orang	2.578	2.000	2.000	175.755.080	2.000	175.755.080	2.000	175.755.080	2.000	175.755.080	2.000	175.755.080		
			1.02.02.2.02.0011 - Pengelolaan Pelayanan Kesehatan Orang Terduga Tuberkulosis							2.879.597.000		2.879.597.000		2.879.597.000		2.879.597.000		2.879.597.000		
			Terlaksananya Pengelolaan Pelayanan Kesehatan Bagi Orang Terduga Tuberkulosis Sesuai Standar	Jumlah Orang Terduga Menderita Tuberkulosis yang Mendapatkan Pelayanan Sesuai Standar (Orang)	Jumlah Orang Terduga Menderita Tuberkulosis yang Mendapatkan Pelayanan Sesuai Standar (Orang)	orang	11.718	9.960	9.960	2.879.597.000	8.560	2.879.597.000	7.580	2.879.597.000	6.820	2.879.597.000	6.060	2.879.597.000		
			1.02.02.2.02.0012 - Pengelolaan Pelayanan Kesehatan Orang dengan Risiko Terinfeksi HIV							249.112.105		249.112.105		249.112.105		249.112.105		249.112.105		
			Terlaksananya Pengelolaan Pelayanan bagi Orang Terduga HIV Sesuai Standar	Jumlah Orang Terduga Menderita HIV yang Mendapatkan Pelayanan Sesuai	Jumlah Orang Terduga Menderita HIV yang Mendapatkan Pelayanan	orang	13.953	11.037	11.037	249.112.105	10.913	249.112.105	10.801	249.112.105	10.696	249.112.105	10.591	249.112.105		

Sasaran RPJMD yang relevan dengan PD	Tujuan PD	Sasaran PD	BIDANG URUSAN / PROGRAM / KEGIATAN / SUBKEGIATAN OUTPUT	INDIKATOR OUTCOME / OUTPUT	FORMULA	SATUAN	Data Capaian pada tahun awal perencanaan		TARGET DAN PAGU INDIKATIF TAHUN										PERANGKAT DAERAH	KETERANGAN
							Realisasi 2024	Target 2025	2026		2027		2028		2029		2030			
									TARGET	PAGU	TARGET	PAGU	TARGET	PAGU	TARGET	PAGU	TARGET	PAGU		
(01)	(02)	(03)	(04)	(05)			(06)		(07)	(08)	(09)	(10)	(11)	(12)	(13)	(14)	(15)	(16)	(17)	(18)
				Standar (Orang)	Sesuai Standar (Orang)															
			1.02.02.2.02.0014 - Pengelolaan Pelayanan Kesehatan bagi Penduduk Terdampak Krisis Kesehatan Akibat Bencana dan/atau Berpotensi Bencana							68.554.150		68.554.150		68.554.150		68.554.150		68.554.150		
			Terlaksananya Pengelolaan Pelayanan Kesehatan bagi Penduduk Terdampak Krisis Kesehatan Akibat Bencana dan/atau Berpotensi Bencana Sesuai Standar	Jumlah Dokumen Hasil Pengelolaan Pelayanan Kesehatan bagi Penduduk Terdampak Krisis Kesehatan Akibat Bencana dan/atau Berpotensi Bencana Sesuai Standar (Dokumen)	Jumlah Dokumen Hasil Pengelolaan Pelayanan Kesehatan bagi Penduduk Terdampak Krisis Kesehatan Akibat Bencana dan/atau Berpotensi Bencana Sesuai Standar (Dokumen)	Dokumen	1	1	1	68.554.150	1	68.554.150	1	68.554.150	1	68.554.150	1	68.554.150		
			1.02.02.2.02.0015 - Pengelolaan Pelayanan Kesehatan Gizi Masyarakat							7.446.200.000		7.446.200.000		7.446.200.000		7.446.200.000		7.446.200.000		
			Terlaksananya Pengelolaan Pelayanan Kesehatan Gizi Masyarakat	Jumlah Dokumen Hasil Pengelolaan Pelayanan Kesehatan Gizi Masyarakat (Dokumen)	Jumlah Dokumen Hasil Pengelolaan Pelayanan Kesehatan Gizi Masyarakat (Dokumen)	Dokumen	1	1	1	7.446.200.000	1	7.446.200.000	1	7.446.200.000	1	7.446.200.000	1	7.446.200.000		
			1.02.02.2.02.0016 - Pengelolaan Pelayanan Kesehatan Kerja dan Olahraga							123.406.500		123.406.500		123.406.500		123.406.500		123.406.500		

Sasaran RPJMD yang relevan dengan PD	Tujuan PD	Sasaran PD	BIDANG URUSAN / PROGRAM / KEGIATAN / SUBKEGIATAN OUTPUT	INDIKATOR OUTCOME / OUTPUT	FORMULA	SATUAN	Data Capaian pada tahun awal perencanaan		TARGET DAN PAGU INDIKATIF TAHUN										PERANGKAT DAERAH	KETERANGAN
							Realisasi 2024	Target 2025	2026		2027		2028		2029		2030			
									TARGET	PAGU	TARGET	PAGU	TARGET	PAGU	TARGET	PAGU	TARGET	PAGU		
(01)	(02)	(03)	(04)	(05)			(06)		(07)	(08)	(09)	(10)	(11)	(12)	(13)	(14)	(15)	(16)	(17)	(18)
			Terlaksananya Pengelolaan Pelayanan Kesehatan Kerja dan Olahraga	Jumlah Dokumen Hasil Pengelolaan Pelayanan Kesehatan Kerja dan Olahraga (Dokumen)	Jumlah Dokumen Hasil Pengelolaan Pelayanan Kesehatan Kerja dan Olahraga (Dokumen)	Dokumen	1	1	1	123.406.500	1	123.406.500	1	123.406.500	1	123.406.500	1	123.406.500		
			1.02.02.2.02.0017 - Pengelolaan Pelayanan Kesehatan Lingkungan							487.072.500		487.072.500		487.072.500		487.072.500		487.072.500		
			Terlaksananya Pengelolaan Pelayanan Kesehatan Lingkungan	Jumlah Dokumen Hasil Pengelolaan Pelayanan Kesehatan Lingkungan (Dokumen)	Jumlah Dokumen Hasil Pengelolaan Pelayanan Kesehatan Lingkungan (Dokumen)	Dokumen	65	1	1	487.072.500	1	487.072.500	1	487.072.500	1	487.072.500	1	487.072.500		
			1.02.02.2.02.0018 - Pengelolaan Pelayanan Promosi Kesehatan							326.787.500		326.787.500		326.787.500		326.787.500		326.787.500		
			Terlaksananya Pengelolaan Pelayanan Promosi Kesehatan	Jumlah Dokumen Hasil Pengelolaan Pelayanan Promosi Kesehatan (Dokumen)	Jumlah Dokumen Hasil Pengelolaan Pelayanan Promosi Kesehatan (Dokumen)	Dokumen	1	1	1	326.787.500	1	326.787.500	1	326.787.500	1	326.787.500	1	326.787.500		
			1.02.02.2.02.0019 - Pengelolaan Pelayanan Kesehatan Tradisional, Akupuntur, Asuhan Mandiri, dan Tradisional Lainnya							37.659.500		37.659.500		37.659.500		37.659.500		37.659.500		
			Terkelolanya Pelayanan Kesehatan Tradisional, Akupuntur, Asuhan Mandiri	Jumlah Dokumen Hasil Pengelolaan Pelayanan Kesehatan Tradisional,	Jumlah Dokumen Hasil Pengelolaan Pelayanan Kesehatan	Dokumen	1	1	1	37.659.500	1	37.659.500	1	37.659.500	1	37.659.500	1	37.659.500		

Sasaran RPJMD yang relevan dengan PD	Tujuan PD	Sasaran PD	BIDANG URUSAN / PROGRAM / OUTCOME / KEGIATAN / SUBKEGIATAN OUTPUT	INDIKATOR OUTCOME / OUTPUT	FORMULA	SATUAN	Data Capaian pada tahun awal perencanaan		TARGET DAN PAGU INDIKATIF TAHUN										PERANGKAT DAERAH	KETERANGAN
							Realisasi 2024	Target 2025	2026		2027		2028		2029		2030			
									TARGET	PAGU	TARGET	PAGU	TARGET	PAGU	TARGET	PAGU	TARGET	PAGU		
(01)	(02)	(03)	(04)	(05)			(06)		(07)	(08)	(09)	(10)	(11)	(12)	(13)	(14)	(15)	(16)	(17)	(18)
			dan Tradisional Lainnya	Akupunktur, Asuhan Mandiri dan Tradisional Lainnya (Dokumen)	Tradisional, Akupunktur, Asuhan Mandiri dan Tradisional Lainnya (Dokumen)															
			1.02.02.2.02.0020 - Pengelolaan Surveilans Kesehatan							243.144.520		243.144.520		243.144.520		243.144.520		243.144.520		
			Terlaksananya Pengelolaan Surveilans Kesehatan	Jumlah Dokumen Hasil Pengelolaan Surveilans Kesehatan (Dokumen)	Jumlah Dokumen Hasil Pengelolaan Surveilans Kesehatan (Dokumen)	Dokumen	1.404	1	1	243.144.520	1	243.144.520	1	243.144.520	1	243.144.520	1	243.144.520		
			1.02.02.2.02.0025 - Pelayanan Kesehatan Penyakit Menular dan Tidak Menular							301.702.000		301.702.000		301.702.000		301.702.000		301.702.000		
			Terlaksananya Pelayanan Kesehatan Penyakit Menular dan Tidak Menular	Jumlah Dokumen Hasil Pelayanan Kesehatan Penyakit Menular dan Tidak Menular (Dokumen)	Jumlah Dokumen Hasil Pelayanan Kesehatan Penyakit Menular dan Tidak Menular (Dokumen)	Dokumen	1	1	1	301.702.000	1	301.702.000	1	301.702.000	1	301.702.000	1	301.702.000		
			1.02.02.2.02.0029 - Penyelenggaraan Kabupaten/Kota Sehat							42.940.000		42.940.000		42.940.000		42.940.000		42.940.000		
			Terselenggaranya Kabupaten/Kota Sehat	Jumlah Dokumen Hasil Penyelenggaraan Kabupaten/Kota Sehat (Dokumen)	Jumlah Dokumen Hasil Penyelenggaraan Kabupaten/Kota Sehat (Dokumen)	Dokumen	7	1	1	42.940.000	1	42.940.000	1	42.940.000	1	42.940.000	1	42.940.000		
			1.02.02.2.02.0035 - Pelaksanaan Akreditasi Fasilitas							188.637.500		188.637.500		188.637.500		188.637.500		188.637.500		

Sasaran RPJMD yang relevan dengan PD	Tujuan PD	Sasaran PD	BIDANG URUSAN / PROGRAM / KEGIATAN / SUBKEGIATAN OUTPUT	INDIKATOR OUTCOME / OUTPUT	FORMULA	SATUAN	Data Capaian pada tahun awal perencanaan		TARGET DAN PAGU INDIKATIF TAHUN										PERANGKAT DAERAH	KETERANGAN
							Realisasi 2024	Target 2025	2026		2027		2028		2029		2030			
									TARGET	PAGU	TARGET	PAGU	TARGET	PAGU	TARGET	PAGU	TARGET	PAGU		
(01)	(02)	(03)	(04)	(05)			(06)		(07)	(08)	(09)	(10)	(11)	(12)	(13)	(14)	(15)	(16)	(17)	(18)
			Kesehatan di Kabupaten/Kota																	
			Terlaksananya Akreditasi Fasilitas Kesehatan di Kabupaten/Kota	Jumlah Fasilitas Kesehatan yang Terakreditasi di Kabupaten/Kota (Unit)	Jumlah Fasilitas Kesehatan yang Terakreditasi di Kabupaten/Kota (Unit)	Unit	15	1	1	188.637.500		188.637.500		188.637.500		188.637.500		188.637.500		
			1.02.02.2.02.0038 - Penyediaan dan Pengelolaan Sistem Penanganan Gawat Darurat Terpadu (SPGDT)							692.874.869		692.874.869		692.874.869		692.874.869		692.874.869		
			Tersedia dan Terkelolanya Public Safety Center (PSC 119) yang Terintegrasi Dengan Rumah Sakit Dalam Satu Sistem Penanganan Gawat Darurat Terpadu (SPGDT)	Jumlah Public Safety Center (PSC 119) Tersediaan, Terkelolaan dan Terintegrasi Dengan Rumah Sakit Dalam Satu Sistem Penanganan Gawat Darurat Terpadu (SPGDT) (Unit)	Jumlah Public Safety Center (PSC 119) Tersediaan, Terkelolaan dan Terintegrasi Dengan Rumah Sakit Dalam Satu Sistem Penanganan Gawat Darurat Terpadu (SPGDT) (Unit)	Unit	1	1	1	692.874.869	1	692.874.869	1	692.874.869	1	692.874.869	1	692.874.869		
			1.02.02.2.02.0040 - Pengelolaan pelayanan kesehatan orang dengan Tuberkulosis							15.000.000		15.000.000		15.000.000		15.000.000		15.000.000		
			Terlaksananya pengelolaan pelayanan kesehatan orang dengan tuberkulosis	Jumlah orang dengan Tuberkulosis yang mendapatkan pelayanan kesehatan sesuai standar (Orang)	Jumlah orang dengan Tuberkulosis yang mendapatkan pelayanan kesehatan sesuai	Orang	425	1.100	1.100	15.000.000	1.047	15.000.000	954	15.000.000	884	15.000.000	832	15.000.000		

Sasaran RPJMD yang relevan dengan PD	Tujuan PD	Sasaran PD	BIDANG URUSAN / PROGRAM / KEGIATAN / SUBKEGIATAN OUTPUT	INDIKATOR OUTCOME / OUTPUT	FORMULA	SATUAN	Data Capaian pada tahun awal perencanaan		TARGET DAN PAGU INDIKATIF TAHUN								PERANGKAT DAERAH	KETERANGAN		
							Realisasi 2024	Target 2025	2026		2027		2028		2029				2030	
									TARGET	PAGU	TARGET	PAGU	TARGET	PAGU	TARGET	PAGU			TARGET	PAGU
(01)	(02)	(03)	(04)	(05)			(06)		(07)	(08)	(09)	(10)	(11)	(12)	(13)	(14)	(15)	(16)	(17)	(18)
					standar (Orang)															
			1.02.02.2.02.0041 - Pengelolaan pelayanan kesehatan orang dengan HIV (ODHIV)							11.075.000		11.075.000		11.075.000		11.075.000		11.075.000		
			Terlaksananya pengelolaan pelayanan kesehatan orang dengan HIV (ODHIV)	Jumlah orang dengan HIV (ODHIV) yang mendapatkan pelayanan kesehatan sesuai standar (Orang)	Jumlah orang dengan HIV (ODHIV) yang mendapatkan pelayanan kesehatan sesuai standar (Orang)	Orang	425	120	120	11.075.000	115	11.075.000	110	11.075.000	105	11.075.000	100	11.075.000		
			1.02.02.2.02.0042 - Pengelolaan pelayanan kesehatan Malaria							14.385.000		14.385.000		14.385.000		14.385.000		14.385.000		
			Terlaksananya pengelolaan pelayanan kesehatan Malaria	Jumlah orang yang mendapatkan pelayanan kesehatan malaria (Orang)	Jumlah orang yang mendapatkan pelayanan kesehatan malaria (Orang)	Orang	425	500	500	14.385.000	500	14.385.000	500	14.385.000	500	14.385.000	500	14.385.000		
			1.02.02.2.03 - Penyelenggaraan Sistem Informasi Kesehatan Secara Terintegrasi							349.977.000		349.977.000		349.977.000		349.977.000		349.977.000		
			Terwujudnya Penyelenggaraan Sistem Informasi Kesehatan Secara Terintegrasi	Jumlah Dokumen Hasil Pengelolaan Sistem Informasi Kesehatan (Dokumen) yang disusun dan disampaikan	Jumlah Dokumen Hasil Pengelolaan Sistem Informasi Kesehatan (Dokumen) yang disusun dan disampaikan	Dokumen		1	1	349.977.000	1	349.977.000	1	349.977.000	1	349.977.000	1	349.977.000		

Sasaran RPJMD yang relevan dengan PD	Tujuan PD	Sasaran PD	BIDANG URUSAN / PROGRAM / OUTCOME / KEGIATAN / SUBKEGIATAN OUTPUT	INDIKATOR OUTCOME / OUTPUT	FORMULA	SATUAN	Data Capaian pada tahun awal perencanaan		TARGET DAN PAGU INDIKATIF TAHUN										PERANGKAT DAERAH	KETERANGAN
							Realisasi 2024	Target 2025	2026		2027		2028		2029		2030			
									TARGET	PAGU	TARGET	PAGU	TARGET	PAGU	TARGET	PAGU	TARGET	PAGU		
(01)	(02)	(03)	(04)	(05)			(06)		(07)	(08)	(09)	(10)	(11)	(12)	(13)	(14)	(15)	(16)	(17)	(18)
			1.02.02.2.03.00 02 - Pengelolaan Sistem Informasi Kesehatan							349.977.000		349.977.000		349.977.000		349.977.000		349.977.000		
			Terlaksananya Pengelolaan Sistem Informasi Kesehatan	Jumlah Dokumen Hasil Pengelolaa n Sistem Informasi Kesehatan (Dokumen) yang disusun dan disampaika n		Dokumen		1	1	349.977.000	1	349.977.000	1	349.977.000	1	349.977.000	1	349.977.000		
			1.02.02.2.04 - Penerbitan Izin Rumah Sakit Kelas C, D dan Fasilitas Pelayanan Kesehatan Tingkat Daerah Kabupaten/Kota							79.109.500		79.109.500		79.109.500		79.109.500		79.109.500		
			Terwujudnya Penerbitan Izin Rumah Sakit Kelas C, D dan Fasilitas Pelayanan Kesehatan Tingkat Daerah Kabupaten/Kota	Jumlah Fasilitas Kesehatan yang Dilakukan Pengukuran Indikator Nasional Mutu (INM) Pelayanan kesehatan (Unit)	Jumlah Fasilitas Kesehatan yang Dilakukan Pengukuran Indikator Nasional Mutu (INM) Pelayanan kesehatan (Unit)	Unit	6	10	10	79.109.500	11	79.109.500	12	79.109.500	13	79.109.500	14	79.109.500		
			1.02.02.2.04.00 03 - Peningkatan Mutu Pelayanan Fasilitas Kesehatan							79.109.500		79.109.500		79.109.500		79.109.500		79.109.500		
			Terlaksananya Peningkatan Mutu Pelayanan Fasilitas Kesehatan yang Dilakukan Pengukuran Indikator Nasional Mutu (INM)	Jumlah Fasilitas Kesehatan yang Dilakukan Pengukuran Indikator Nasional Mutu (INM) Pelayanan kesehatan (Unit)	Jumlah Fasilitas Kesehatan yang Dilakukan Pengukuran Indikator Nasional Mutu (INM) Pelayanan kesehatan (Unit)	Unit	6	10	10	79.109.500	11	79.109.500	12	79.109.500	13	79.109.500	14	79.109.500		

Sasaran RPJMD yang relevan dengan PD	Tujuan PD	Sasaran PD	BIDANG URUSAN / PROGRAM / KEGIATAN / SUBKEGIATAN OUTPUT	INDIKATOR OUTPUT	FORMULA	SATUAN	Data Capaian pada tahun awal perencanaan		TARGET DAN PAGU INDIKATIF TAHUN										PERANGKAT DAERAH	KETERANGAN
							Realisasi 2024	Target 2025	2026		2027		2028		2029		2030			
									TARGET	PAGU	TARGET	PAGU	TARGET	PAGU	TARGET	PAGU	TARGET	PAGU		
(01)	(02)	(03)	(04)	(05)			(06)		(07)	(08)	(09)	(10)	(11)	(12)	(13)	(14)	(15)	(16)	(17)	(18)
			Meningkatnya kualitas kesehatan perorangan dan masyarakat	Cakupan penyediaan fasilitas dan layanan kesehatan ()	Cakupan penyediaan Fasilitas + Cakupan layanan Kesehatan) /2		-	81	81	81.316.827.873	82,5	81.923.204.874	84	82.357.585.617	85,5	82.165.834.613	87	82.255.788.992	1.02.4.01.0.00 .01.0001 - Puskesmas Srandakan	
			1.02.02.2.02 - Penyediaan Layanan Kesehatan untuk UKM dan UKP Rujukan Tingkat Daerah Kabupaten/Kot a							20.000.000		20.000.000		20.000.000		20.000.000		20.000.000		
			Terwujudnya Penyediaan Layanan Kesehatan untuk UKM dan UKP Rujukan Tingkat Daerah Kabupaten/Kot a	Jumlah Dokumen Hasil Pengelolaan Pelayanan Promosi Kesehatan (Dokumen)	Jumlah Dokumen Hasil Pengelolaan Pelayanan Promosi Kesehatan (Dokumen)	Dokumen	1	1	1	20.000.000	1	20.000.000	1	20.000.000	1	20.000.000	1	20.000.000		
			1.02.02.2.02.0018 - Pengelolaan Pelayanan Promosi Kesehatan							20.000.000		20.000.000		20.000.000		20.000.000		20.000.000		
			Terlaksananya Pengelolaan Pelayanan Promosi Kesehatan	Jumlah Dokumen Hasil Pengelolaan Pelayanan Promosi Kesehatan (Dokumen)	Jumlah Dokumen Hasil Pengelolaan Pelayanan Promosi Kesehatan (Dokumen)	Dokumen	1	1	1	20.000.000	1	20.000.000	1	20.000.000	1	20.000.000	1	20.000.000		
			Meningkatnya kualitas kesehatan perorangan dan masyarakat	Cakupan penyediaan fasilitas dan layanan kesehatan ()	Cakupan penyediaan Fasilitas + Cakupan layanan Kesehatan) /2		-	81	81	81.316.827.873	82,5	81.923.204.874	84	82.357.585.617	85,5	82.165.834.613	87	82.255.788.992	1.02.4.01.0.00 .01.0002 - Puskesmas Sanden	
			1.02.02.2.02 - Penyediaan Layanan Kesehatan untuk UKM dan UKP Rujukan Tingkat Daerah Kabupaten/Kot a							20.000.000		15.000.000		15.000.000		15.000.000		15.000.000		
			Terwujudnya Penyediaan	Jumlah Dokumen	Jumlah Dokumen	Dokumen	1	1	1	20.000.000	1	15.000.000	1	15.000.000	1	15.000.000	1	15.000.000		

Sasaran RPJMD yang relevan dengan PD	Tujuan PD	Sasaran PD	BIDANG URUSAN / PROGRAM / KEGIATAN / SUBKEGIATAN OUTPUT	INDIKATOR OUTCOME / OUTPUT	FORMULA	SATUAN	Data Capaian pada tahun awal perencanaan		TARGET DAN PAGU INDIKATIF TAHUN								PERANGKAT DAERAH	KETERANGAN		
							Realisasi 2024	Target 2025	2026		2027		2028		2029				2030	
									TARGET	PAGU	TARGET	PAGU	TARGET	PAGU	TARGET	PAGU			TARGET	PAGU
(01)	(02)	(03)	(04)	(05)			(06)		(07)	(08)	(09)	(10)	(11)	(12)	(13)	(14)	(15)	(16)	(17)	(18)
			Layanan Kesehatan untuk UKM dan UKP Rujukan Tingkat Daerah Kabupaten/Kota	Hasil Pengelolaan Pelayanan Promosi Kesehatan (Dokumen)	Hasil Pengelolaan Pelayanan Promosi Kesehatan (Dokumen)															
			1.02.02.2.02.0018 - Pengelolaan Pelayanan Promosi Kesehatan							20.000.000		15.000.000		15.000.000		15.000.000		15.000.000		
			Terlaksananya Pengelolaan Pelayanan Promosi Kesehatan	Jumlah Dokumen Hasil Pengelolaan Pelayanan Promosi Kesehatan (Dokumen)	Jumlah Dokumen Hasil Pengelolaan Pelayanan Promosi Kesehatan (Dokumen)	Dokumen	1	1	1	20.000.000	1	15.000.000	1	15.000.000	1	15.000.000	1	15.000.000		
			Meningkatnya kualitas kesehatan perorangan dan masyarakat	Cakupan penyediaan fasilitas dan layanan kesehatan ()	Cakupan penyediaan Fasilitas + Cakupan layanan kesehatan) /2		-	81	81	81.316.827.873	82,5	81.923.204.874	84	82.357.585.617	85,5	82.165.834.613	87	82.255.788.992	1.02.4.01.0.001.0003 - Puskesmas Kretek	
			1.02.02.2.02 - Penyediaan Layanan Kesehatan untuk UKM dan UKP Rujukan Tingkat Daerah Kabupaten/Kota							19.990.400		20.000.000		20.000.000		20.000.000		20.000.000		
			Penyediaan Layanan Kesehatan untuk UKM dan UKP Rujukan Tingkat Daerah Kabupaten/Kota	Jumlah Dokumen Hasil Pengelolaan Pelayanan Promosi Kesehatan (Dokumen)	Jumlah Dokumen Hasil Pengelolaan Pelayanan Promosi Kesehatan (Dokumen)	Dokumen	1	1	1	19.990.400	1	20.000.000	1	20.000.000	1	20.000.000	1	20.000.000		
			1.02.02.2.02.0018 - Pengelolaan Pelayanan Promosi Kesehatan							19.990.400		20.000.000		20.000.000		20.000.000		20.000.000		
			Terlaksananya Pengelolaan Pelayanan Promosi Kesehatan	Jumlah Dokumen Hasil Pengelolaan Pelayanan	Jumlah Dokumen Hasil Pengelolaan	Dokumen	1	1	1	19.990.400	1	20.000.000	1	20.000.000	1	20.000.000	1	20.000.000		

Sasaran RPJMD yang relevan dengan PD	Tujuan PD	Sasaran PD	BIDANG URUSAN / PROGRAM / KEGIATAN / SUBKEGIATAN OUTPUT	INDIKATOR OUTCOME / OUTPUT	FORMULA	SATUAN	Data Capaian pada tahun awal perencanaan		TARGET DAN PAGU INDIKATIF TAHUN										PERANGKAT DAERAH	KETERANGAN
							Realisasi 2024	Target 2025	2026		2027		2028		2029		2030			
									TARGET	PAGU	TARGET	PAGU	TARGET	PAGU	TARGET	PAGU	TARGET	PAGU		
(01)	(02)	(03)	(04)	(05)			(06)		(07)	(08)	(09)	(10)	(11)	(12)	(13)	(14)	(15)	(16)	(17)	(18)
				Promosi Kesehatan (Dokumen)	Pelayanan Promosi Kesehatan (Dokumen)															
			Meningkatnya kualitas kesehatan perorangan dan masyarakat	Cakupan penyediaan fasilitas dan layanan kesehatan ()	Cakupan penyediaan Fasilitas + Cakupan layanan Kesehatan) /2		-	81	81	81.316.827.873	82,5	81.923.204.874	84	82.357.585.617	85,5	82.165.834.613	87	82.255.788.992		1.02.4.01.0.00 .01.0004 - Puskesmas Pundong
			1.02.02.2.02 - Penyediaan Layanan Kesehatan untuk UKM dan UKP Rujukan Tingkat Daerah Kabupaten/Kota							20.000.000		20.000.000		20.000.000		20.000.000		20.000.000		
			Penyediaan Layanan Kesehatan untuk UKM dan UKP Rujukan Tingkat Daerah Kabupaten/Kota	Jumlah Dokumen Hasil Pengelolaan Pelayanan Promosi Kesehatan (Dokumen)	Jumlah Dokumen Hasil Pengelolaan Pelayanan Promosi Kesehatan (Dokumen)	Dokumen	1	1	1	20.000.000	1	20.000.000	1	20.000.000	1	20.000.000	1	20.000.000		
			1.02.02.2.02.0018 - Pengelolaan Pelayanan Promosi Kesehatan							20.000.000		20.000.000		20.000.000		20.000.000		20.000.000		
			Terlaksananya Pengelolaan Pelayanan Promosi Kesehatan	Jumlah Dokumen Hasil Pengelolaan Pelayanan Promosi Kesehatan (Dokumen)	Jumlah Dokumen Hasil Pengelolaan Pelayanan Promosi Kesehatan (Dokumen)	Dokumen	1	1	1	20.000.000	1	20.000.000	1	20.000.000	1	20.000.000	1	20.000.000		
			Meningkatnya kualitas kesehatan perorangan dan masyarakat	Cakupan penyediaan fasilitas dan layanan kesehatan ()	Cakupan penyediaan Fasilitas + Cakupan layanan Kesehatan) /2		-	81	81	81.316.827.873	82,5	81.923.204.874	84	82.357.585.617	85,5	82.165.834.613	87	82.255.788.992		1.02.4.01.0.00 .01.0005 - Puskesmas Bambanglipuro

Sasaran RPJMD yang relevan dengan PD	Tujuan PD	Sasaran PD	BIDANG URUSAN / PROGRAM / OUTCOME / KEGIATAN / SUBKEGIATAN OUTPUT	INDIKATOR OUTCOME / OUTPUT	FORMULA	SATUAN	Data Capaian pada tahun awal perencanaan		TARGET DAN PAGU INDIKATIF TAHUN										PERANGKAT DAERAH	KETERANGAN
							Realisasi 2024	Target 2025	2026		2027		2028		2029		2030			
									TARGET	PAGU	TARGET	PAGU	TARGET	PAGU	TARGET	PAGU	TARGET	PAGU		
(01)	(02)	(03)	(04)	(05)			(06)		(07)	(08)	(09)	(10)	(11)	(12)	(13)	(14)	(15)	(16)	(17)	(18)
			1.02.02.2.02 - Penyediaan Layanan Kesehatan untuk UKM dan UKP Rujukan Tingkat Daerah Kabupaten/Kota							19.999.700		15.000.000		15.000.000		15.000.000		15.000.000		
			Terwujudnya Penyediaan Layanan Kesehatan untuk UKM dan UKP Rujukan Tingkat Daerah Kabupaten/Kota	Jumlah Dokumen Hasil Pengelolaan Pelayanan Promosi Kesehatan (Dokumen)	Jumlah Dokumen Hasil Pengelolaan Pelayanan Promosi Kesehatan (Dokumen)	Dokumen	1	1	1	19.999.700	1	15.000.000	1	15.000.000	1	15.000.000	1	15.000.000		
			1.02.02.2.02.0018 - Pengelolaan Pelayanan Promosi Kesehatan							19.999.700		15.000.000		15.000.000		15.000.000		15.000.000		
			Terlaksananya Pengelolaan Pelayanan Promosi Kesehatan	Jumlah Dokumen Hasil Pengelolaan Pelayanan Promosi Kesehatan (Dokumen)	Jumlah Dokumen Hasil Pengelolaan Pelayanan Promosi Kesehatan (Dokumen)	Dokumen	1	1	1	19.999.700	1	15.000.000	1	15.000.000	1	15.000.000	1	15.000.000		
			Meningkatnya kualitas kesehatan perorangan dan masyarakat	Cakupan penyediaan fasilitas dan layanan kesehatan ()	Cakupan penyediaan Fasilitas + Cakupan layanan kesehatan) /2		-	81	81	81.316.827.873	82,5	81.923.204.874	84	82.357.585.617	85,5	82.165.834.613	87	82.255.788.992	1.02.4.01.0.00.01.0006 - Puskesmas Pandak I	
			1.02.02.2.02 - Penyediaan Layanan							20.000.000		15.000.000		15.000.000		15.000.000		15.000.000		

Sasaran RPJMD yang relevan dengan PD	Tujuan PD	Sasaran PD	BIDANG URUSAN / PROGRAM / KEGIATAN / SUBKEGIATAN OUTPUT	INDIKATOR OUTCOME / OUTPUT	FORMULA	SATUAN	Data Capaian pada tahun awal perencanaan		TARGET DAN PAGU INDIKATIF TAHUN										PERANGKAT DAERAH	KETERANGAN
							Realisasi 2024	Target 2025	2026		2027		2028		2029		2030			
									TARGET	PAGU	TARGET	PAGU	TARGET	PAGU	TARGET	PAGU	TARGET	PAGU		
(01)	(02)	(03)	(04)	(05)			(06)		(07)	(08)	(09)	(10)	(11)	(12)	(13)	(14)	(15)	(16)	(17)	(18)
			Kesehatan untuk UKM dan UKP Rujukan Tingkat Daerah Kabupaten/Kota																	
			Terwujudnya Penyediaan Layanan Kesehatan untuk UKM dan UKP Rujukan Tingkat Daerah Kabupaten/Kota	Jumlah Dokumen Hasil Pengelolaan Pelayanan Promosi Kesehatan (Dokumen)	Jumlah Dokumen Hasil Pengelolaan Pelayanan Promosi Kesehatan (Dokumen)	Dokumen	1	1	1	20.000.000	1	15.000.000	1	15.000.000	1	15.000.000	1	15.000.000		
			1.02.02.2.02.0018 - Pengelolaan Pelayanan Promosi Kesehatan							20.000.000		15.000.000		15.000.000		15.000.000		15.000.000		
			Terlaksananya Pengelolaan Pelayanan Promosi Kesehatan	Jumlah Dokumen Hasil Pengelolaan Pelayanan Promosi Kesehatan (Dokumen)	Jumlah Dokumen Hasil Pengelolaan Pelayanan Promosi Kesehatan (Dokumen)	Dokumen	1	1	1	20.000.000	1	15.000.000	1	15.000.000	1	15.000.000	1	15.000.000		
			Meningkatnya kualitas kesehatan perorangan dan masyarakat	Cakupan penyediaan fasilitas dan layanan kesehatan ()	Cakupan penyediaan Fasilitas + Cakupan layanan Kesehatan) /2		-	81	81	81.316.827.873	82,5	81.923.204.874	84	82.357.585.617	85,5	82.165.834.613	87	82.255.788.992	1.02.4.01.0.001.0007 - Puskesmas Pandak II	
			1.02.02.2.02 - Penyediaan Layanan Kesehatan untuk UKM dan UKP Rujukan Tingkat Daerah Kabupaten/Kota							20.000.000		20.000.000		20.000.000		20.000.000		20.000.000		
			Terwujudnya Penyediaan Layanan Kesehatan untuk UKM dan UKP Rujukan Tingkat Daerah Kabupaten/Kota	Jumlah Dokumen Hasil Pengelolaan Pelayanan Promosi Kesehatan (Dokumen)	Jumlah Dokumen Hasil Pengelolaan Pelayanan Promosi Kesehatan (Dokumen)	Dokumen	1	1	1	20.000.000	1	20.000.000	1	20.000.000	1	20.000.000	1	20.000.000		
			1.02.02.2.02.0018 - Pengelolaan							20.000.000		20.000.000		20.000.000		20.000.000		20.000.000		

Sasaran RPJMD yang relevan dengan PD	Tujuan PD	Sasaran PD	BIDANG URUSAN / PROGRAM / KEGIATAN / SUBKEGIATAN OUTPUT	INDIKATOR OUTCOME / OUTPUT	FORMULA	SATUAN	Data Capaian pada tahun awal perencanaan		TARGET DAN PAGU INDIKATIF TAHUN										PERANGKAT DAERAH	KETERANGAN
							Realisasi 2024	Target 2025	2026		2027		2028		2029		2030			
									TARGET	PAGU	TARGET	PAGU	TARGET	PAGU	TARGET	PAGU	TARGET	PAGU		
(01)	(02)	(03)	(04)	(05)			(06)		(07)	(08)	(09)	(10)	(11)	(12)	(13)	(14)	(15)	(16)	(17)	(18)
			Pelayanan Promosi Kesehatan																	
			Terlaksananya Pengelolaan Pelayanan Promosi Kesehatan	Jumlah Dokumen Hasil Pengelolaan Pelayanan Promosi Kesehatan (Dokumen)	Jumlah Dokumen Hasil Pengelolaan Pelayanan Promosi Kesehatan (Dokumen)	Dokumen	1	1	1	20.000.000	1	20.000.000	1	20.000.000	1	20.000.000	1	20.000.000		
			Meningkatnya kualitas kesehatan perorangan dan masyarakat	Cakupan penyediaan fasilitas dan layanan kesehatan ()	Cakupan penyediaan Fasilitas + Cakupan layanan Kesehatan) /2		-	81	81	81.316.827.873	82,5	81.923.204.874	84	82.357.585.617	85,5	82.165.834.613	87	82.255.788.992	1.02.4.01.0.00 .01.0008 - Puskesmas Bantul I	
			1.02.02.2.02 - Penyediaan Layanan Kesehatan untuk UKM dan UKP Rujukan Tingkat Daerah Kabupaten/Kota							19.998.900		19.998.900		19.998.900		19.998.900		19.998.900		
			Terwujudnya Penyediaan Layanan Kesehatan untuk UKM dan UKP Rujukan Tingkat Daerah Kabupaten/Kota	Jumlah Dokumen Hasil Pengelolaan Pelayanan Promosi Kesehatan (Dokumen)	Jumlah Dokumen Hasil Pengelolaan Pelayanan Promosi Kesehatan (Dokumen)	Dokumen	1	1	1	19.998.900	1	19.998.900	1	19.998.900	1	19.998.900	1	19.998.900		
			1.02.02.2.02.0018 - Pengelolaan Pelayanan Promosi Kesehatan							19.998.900		19.998.900		19.998.900		19.998.900		19.998.900		
			Terlaksananya Pengelolaan Pelayanan Promosi Kesehatan	Jumlah Dokumen Hasil Pengelolaan Pelayanan Promosi Kesehatan (Dokumen)	Jumlah Dokumen Hasil Pengelolaan Pelayanan Promosi Kesehatan (Dokumen)	Dokumen	1	1	1	19.998.900	1	19.998.900	1	19.998.900	1	19.998.900	1	19.998.900		
			Meningkatnya kualitas kesehatan perorangan dan masyarakat	Cakupan penyediaan fasilitas dan layanan kesehatan ()	Cakupan penyediaan Fasilitas + Cakupan layanan		-	81	81	81.316.827.873	82,5	81.923.204.874	84	82.357.585.617	85,5	82.165.834.613	87	82.255.788.992	1.02.4.01.0.00 .01.0009 - Puskesmas Bantul II	

Sasaran RPJMD yang relevan dengan PD	Tujuan PD	Sasaran PD	BIDANG URUSAN / PROGRAM / KEGIATAN / SUBKEGIATAN OUTPUT	INDIKATOR OUTPUT	FORMULA	SATUAN	Data Capaian pada tahun awal perencanaan		TARGET DAN PAGU INDIKATIF TAHUN										PERANGKAT DAERAH	KETERANGAN
							Realisasi 2024	Target 2025	2026		2027		2028		2029		2030			
									TARGET	PAGU	TARGET	PAGU	TARGET	PAGU	TARGET	PAGU	TARGET	PAGU		
(01)	(02)	(03)	(04)	(05)			(06)		(07)	(08)	(09)	(10)	(11)	(12)	(13)	(14)	(15)	(16)	(17)	(18)
					Kesehatan) /2															
			1.02.02.2.02 - Penyediaan Layanan Kesehatan untuk UKM dan UKP Rujukan Tingkat Daerah Kabupaten/Kota							19.989.800		20.000.000		20.000.000		20.000.000		20.000.000		
			Terwujudnya Penyediaan Layanan Kesehatan untuk UKM dan UKP Rujukan Tingkat Daerah Kabupaten/Kota	Jumlah Dokumen Hasil Pengelolaan Pelayanan Promosi Kesehatan (Dokumen)	Jumlah Dokumen Hasil Pengelolaan Pelayanan Promosi Kesehatan (Dokumen)	Dokumen	1	1	1	19.989.800	1	20.000.000	1	20.000.000	1	20.000.000	1	20.000.000		
			1.02.02.2.02.0018 - Pengelolaan Pelayanan Promosi Kesehatan							19.989.800		20.000.000		20.000.000		20.000.000		20.000.000		
			Terlaksananya Pengelolaan Pelayanan Promosi Kesehatan	Jumlah Dokumen Hasil Pengelolaan Pelayanan Promosi Kesehatan (Dokumen)	Jumlah Dokumen Hasil Pengelolaan Pelayanan Promosi Kesehatan (Dokumen)	Dokumen	1	1	1	19.989.800	1	20.000.000	1	20.000.000	1	20.000.000	1	20.000.000		
			Meningkatnya kualitas kesehatan perorangan dan masyarakat	Cakupan penyediaan fasilitas dan layanan kesehatan ()	Cakupan penyediaan Fasilitas + Cakupan layanan kesehatan) /2		-	81	81	81.316.827.873	82,5	81.923.204.874	84	82.357.585.617	85,5	82.165.834.613	87	82.255.788.992	1.02.4.01.0.00.01.0010 - Puskesmas Jetis I	
			1.02.02.2.02 - Penyediaan Layanan Kesehatan untuk UKM dan UKP Rujukan Tingkat Daerah Kabupaten/Kota							19.993.500		20.000.000		20.000.000		20.000.000		20.000.000		
			Terwujudnya Penyediaan Layanan Kesehatan untuk UKM dan	Jumlah Dokumen Hasil Pengelolaan Pelayanan	Jumlah Dokumen Hasil Pengelolaan	Dokumen	1	1	1	19.993.500	1	20.000.000	1	20.000.000	1	20.000.000	1	20.000.000		

Sasaran RPJMD yang relevan dengan PD	Tujuan PD	Sasaran PD	BIDANG URUSAN / PROGRAM / KEGIATAN / SUBKEGIATAN OUTPUT	INDIKATOR OUTCOME / OUTPUT	FORMULA	SATUAN	Data Capaian pada tahun awal perencanaan		TARGET DAN PAGU INDIKATIF TAHUN										PERANGKAT DAERAH	KETERANGAN
							Realisasi 2024	Target 2025	2026		2027		2028		2029		2030			
									TARGET	PAGU	TARGET	PAGU	TARGET	PAGU	TARGET	PAGU	TARGET	PAGU		
(01)	(02)	(03)	(04)	(05)			(06)		(07)	(08)	(09)	(10)	(11)	(12)	(13)	(14)	(15)	(16)	(17)	(18)
			UKP Rujukan Tingkat Daerah Kabupaten/Kota	Promosi Kesehatan (Dokumen)	Pelayanan Promosi Kesehatan (Dokumen)															
			1.02.02.2.02.0018 - Pengelolaan Pelayanan Promosi Kesehatan							19.993.500		20.000.000		20.000.000		20.000.000		20.000.000		
			Terlaksananya Pengelolaan Pelayanan Promosi Kesehatan	Jumlah Dokumen Hasil Pengelolaan Pelayanan Promosi Kesehatan (Dokumen)	Jumlah Dokumen Hasil Pengelolaan Pelayanan Promosi Kesehatan (Dokumen)	Dokumen	1	1	1	19.993.500	1	20.000.000	1	20.000.000	1	20.000.000	1	20.000.000		
			Meningkatnya kualitas kesehatan perorangan dan masyarakat	Cakupan penyediaan fasilitas dan layanan kesehatan ()	Cakupan penyediaan Fasilitas + Cakupan layanan kesehatan) /2		-	81	81	81.316.827.873	82,5	81.923.204.874	84	82.357.585.617	85,5	82.165.834.613	87	82.255.788.992	1.02.4.01.0.00.01.0011 - Puskesmas Jetis II	
			1.02.02.2.02 - Penyediaan Layanan Kesehatan untuk UKM dan UKP Rujukan Tingkat Daerah Kabupaten/Kota							20.000.000		20.000.000		20.000.000		20.000.000		20.000.000		
			Terwujudnya Penyediaan Layanan Kesehatan untuk UKM dan UKP Rujukan Tingkat Daerah Kabupaten/Kota	Jumlah Dokumen Hasil Pengelolaan Pelayanan Promosi Kesehatan (Dokumen)	Jumlah Dokumen Hasil Pengelolaan Pelayanan Promosi Kesehatan (Dokumen)	Dokumen	1	1	1	20.000.000	1	20.000.000	1	20.000.000	1	20.000.000	1	20.000.000		
			1.02.02.2.02.0018 - Pengelolaan Pelayanan Promosi Kesehatan							20.000.000		20.000.000		20.000.000		20.000.000		20.000.000		
			Terlaksananya Pengelolaan Pelayanan Promosi Kesehatan	Jumlah Dokumen Hasil Pengelolaan Pelayanan Promosi Kesehatan (Dokumen)	Jumlah Dokumen Hasil Pengelolaan Pelayanan Promosi	Dokumen	1	1	1	20.000.000	1	20.000.000	1	20.000.000	1	20.000.000	1	20.000.000		

Sasaran RPJMD yang relevan dengan PD	Tujuan PD	Sasaran PD	BIDANG URUSAN / PROGRAM / KEGIATAN / SUBKEGIATAN OUTPUT	INDIKATOR OUTCOME / OUTPUT	FORMULA	SATUAN	Data Capaian pada tahun awal perencanaan		TARGET DAN PAGU INDIKATIF TAHUN										PERANGKAT DAERAH	KETERANGAN
							Realisasi 2024	Target 2025	2026		2027		2028		2029		2030			
									TARGET	PAGU	TARGET	PAGU	TARGET	PAGU	TARGET	PAGU	TARGET	PAGU		
(01)	(02)	(03)	(04)	(05)			(06)		(07)	(08)	(09)	(10)	(11)	(12)	(13)	(14)	(15)	(16)	(17)	(18)
					Kesehatan (Dokumen)															
			Meningkatnya kualitas kesehatan perorangan dan masyarakat	Cakupan penyediaan fasilitas dan layanan kesehatan ()	Cakupan penyediaan Fasilitas + Cakupan layanan Kesehatan) /2		-	81	81	81.316.827.873	82,5	81.923.204.874	84	82.357.585.617	85,5	82.165.834.613	87	82.255.788.992		1.02.4.01.0.00 .01.0012 - Puskesmas Imogiri I
			1.02.02.2.02 - Penyediaan Layanan Kesehatan untuk UKM dan UKP Rujukan Tingkat Daerah Kabupaten/Kota							20.000.000		20.000.000		20.000.000		20.000.000		20.000.000		
			Terwujudnya Penyediaan Layanan Kesehatan untuk UKM dan UKP Rujukan Tingkat Daerah Kabupaten/Kota	Jumlah Dokumen Hasil Pengelolaan Pelayanan Promosi Kesehatan (Dokumen)	Jumlah Dokumen Hasil Pengelolaan Pelayanan Promosi Kesehatan (Dokumen)	Dokumen	1	1	1	20.000.000	1	20.000.000	1	20.000.000	1	20.000.000	1	20.000.000		
			1.02.02.2.02.0018 - Pengelolaan Pelayanan Promosi Kesehatan							20.000.000		20.000.000		20.000.000		20.000.000		20.000.000		
			Terlaksananya Pengelolaan Pelayanan Promosi Kesehatan	Jumlah Dokumen Hasil Pengelolaan Pelayanan Promosi Kesehatan (Dokumen)	Jumlah Dokumen Hasil Pengelolaan Pelayanan Promosi Kesehatan (Dokumen)	Dokumen	1	1	1	20.000.000	1	20.000.000	1	20.000.000	1	20.000.000	1	20.000.000		
			Meningkatnya kualitas kesehatan perorangan dan masyarakat	Cakupan penyediaan fasilitas dan layanan kesehatan ()	Cakupan penyediaan Fasilitas + Cakupan layanan Kesehatan) /2		-	81	81	81.316.827.873	82,5	81.923.204.874	84	82.357.585.617	85,5	82.165.834.613	87	82.255.788.992		1.02.4.01.0.00 .01.0013 - Puskesmas Imogiri II
			1.02.02.2.02 - Penyediaan Layanan Kesehatan untuk UKM dan UKP Rujukan Tingkat Daerah Kabupaten/Kota							20.000.000		20.000.000		20.000.000		20.000.000		20.000.000		

Sasaran RPJMD yang relevan dengan PD	Tujuan PD	Sasaran PD	BIDANG URUSAN / PROGRAM / OUTCOME / KEGIATAN / SUBKEGIATAN OUTPUT	INDIKATOR OUTCOME / OUTPUT	FORMULA	SATUAN	Data Capaian pada tahun awal perencanaan		TARGET DAN PAGU INDIKATIF TAHUN										PERANGKAT DAERAH	KETERANGAN
							Realisasi 2024	Target 2025	2026		2027		2028		2029		2030			
									TARGET	PAGU	TARGET	PAGU	TARGET	PAGU	TARGET	PAGU	TARGET	PAGU		
(01)	(02)	(03)	(04)	(05)			(06)		(07)	(08)	(09)	(10)	(11)	(12)	(13)	(14)	(15)	(16)	(17)	(18)
			Terwujudnya Penyediaan Layanan Kesehatan untuk UKM dan UKP Rujukan Tingkat Daerah Kabupaten/Kota	Jumlah Dokumen Hasil Pengelolaan Pelayanan Promosi Kesehatan (Dokumen)	Jumlah Dokumen Hasil Pengelolaan Pelayanan Promosi Kesehatan (Dokumen)	Dokumen	1	1	1	20.000.000	1	20.000.000	1	20.000.000	1	20.000.000	1	20.000.000		
			1.02.02.2.02.0018 - Pengelolaan Pelayanan Promosi Kesehatan							20.000.000		20.000.000		20.000.000		20.000.000		20.000.000		
			Terlaksananya Pengelolaan Pelayanan Promosi Kesehatan	Jumlah Dokumen Hasil Pengelolaan Pelayanan Promosi Kesehatan (Dokumen)	Jumlah Dokumen Hasil Pengelolaan Pelayanan Promosi Kesehatan (Dokumen)	Dokumen	1	1	1	20.000.000	1	20.000.000	1	20.000.000	1	20.000.000	1	20.000.000		
			Meningkatnya kualitas kesehatan perorangan dan masyarakat	Cakupan penyediaan fasilitas dan layanan kesehatan ()	Cakupan penyediaan Fasilitas + Cakupan layanan Kesehatan) /2		-	81	81	81.316.827.873	82,5	81.923.204.874	84	82.357.585.617	85,5	82.165.834.613	87	82.255.788.992	1.02.4.01.0.00.01.0014 - Puskesmas Dlingo I	
			1.02.02.2.02 - Penyediaan Layanan Kesehatan untuk UKM dan UKP Rujukan Tingkat Daerah Kabupaten/Kota							127.631.320		36.362.000		36.362.000		36.362.000		36.362.000		
			Terwujudnya Penyediaan Layanan Kesehatan untuk UKM dan UKP Rujukan Tingkat Daerah Kabupaten/Kota	Jumlah Dokumen Hasil Pengelolaan Pelayanan Promosi Kesehatan (Dokumen)	Jumlah Dokumen Hasil Pengelolaan Pelayanan Promosi Kesehatan (Dokumen)	Dokumen	1	1	1	127.631.320	1	36.362.000	1	36.362.000	1	36.362.000	1	36.362.000		
			1.02.02.2.02.0018 - Pengelolaan Pelayanan Promosi Kesehatan							127.631.320		36.362.000		36.362.000		36.362.000		36.362.000		
			Terlaksananya Pengelolaan Pelayanan	Jumlah Dokumen Hasil	Jumlah Dokumen Hasil	Dokumen	1	1	1	127.631.320	1	36.362.000	1	36.362.000	1	36.362.000	1	36.362.000		

Sasaran RPJMD yang relevan dengan PD	Tujuan PD	Sasaran PD	BIDANG URUSAN / PROGRAM / KEGIATAN / SUBKEGIATAN OUTPUT	INDIKATOR OUTPUT / OUTPUT	FORMULA	SATUAN	Data Capaian pada tahun awal perencanaan		TARGET DAN PAGU INDIKATIF TAHUN										PERANGKAT DAERAH	KETERANGAN
							Realisasi 2024	Target 2025	2026		2027		2028		2029		2030			
									TARGET	PAGU	TARGET	PAGU	TARGET	PAGU	TARGET	PAGU	TARGET	PAGU		
(01)	(02)	(03)	(04)	(05)			(06)		(07)	(08)	(09)	(10)	(11)	(12)	(13)	(14)	(15)	(16)	(17)	(18)
			Promosi Kesehatan	Pengelolaan Pelayanan Promosi Kesehatan (Dokumen)	Pengelolaan Pelayanan Promosi Kesehatan (Dokumen)															
			Meningkatnya kualitas kesehatan perorangan dan masyarakat	Cakupan penyediaan fasilitas dan layanan kesehatan ()	Cakupan penyediaan Fasilitas + Cakupan layanan kesehatan) /2		-	81	81	81.316.827.873	82,5	81.923.204.874	84	82.357.585.617	85,5	82.165.834.613	87	82.255.788.992		1.02.4.01.0.00 .01.0015 - Puskesmas Dlingo II
			1.02.02.2.02 - Penyediaan Layanan Kesehatan untuk UKM dan UKP Rujukan Tingkat Daerah Kabupaten/Kota							19.998.800		20.000.000		20.000.000		20.000.000		20.000.000		
			Terwujudnya Penyediaan Layanan Kesehatan untuk UKM dan UKP Rujukan Tingkat Daerah Kabupaten/Kota	Jumlah Dokumen Hasil Pengelolaan Pelayanan Promosi Kesehatan (Dokumen)	Jumlah Dokumen Hasil Pengelolaan Pelayanan Promosi Kesehatan (Dokumen)	Dokumen	1	1	1	19.998.800	1	20.000.000	1	20.000.000	1	20.000.000	1	20.000.000		
			1.02.02.2.02.0018 - Pengelolaan Pelayanan Promosi Kesehatan							19.998.800		20.000.000		20.000.000		20.000.000		20.000.000		
			Terlaksananya Pengelolaan Pelayanan Promosi Kesehatan	Jumlah Dokumen Hasil Pengelolaan Pelayanan Promosi Kesehatan (Dokumen)	Jumlah Dokumen Hasil Pengelolaan Pelayanan Promosi Kesehatan (Dokumen)	Dokumen	1	1	1	19.998.800	1	20.000.000	1	20.000.000	1	20.000.000	1	20.000.000		
			Meningkatnya kualitas kesehatan perorangan dan masyarakat	Cakupan penyediaan fasilitas dan layanan kesehatan ()	Cakupan penyediaan Fasilitas + Cakupan layanan kesehatan) /2		-	81	81	81.316.827.873	82,5	81.923.204.874	84	82.357.585.617	85,5	82.165.834.613	87	82.255.788.992		1.02.4.01.0.00 .01.0016 - Puskesmas Pleret
			1.02.02.2.02 - Penyediaan Layanan Kesehatan untuk UKM dan							109.668.800		109.668.800		109.668.800		20.000.000		20.000.000		

Sasaran RPJMD yang relevan dengan PD	Tujuan PD	Sasaran PD	BIDANG URUSAN / PROGRAM / KEGIATAN / SUBKEGIATAN OUTPUT	INDIKATOR OUTCOME / OUTPUT	FORMULA	SATUAN	Data Capaian pada tahun awal perencanaan		TARGET DAN PAGU INDIKATIF TAHUN								PERANGKAT DAERAH	KETERANGAN		
							Realisasi 2024	Target 2025	2026		2027		2028		2029				2030	
									TARGET	PAGU	TARGET	PAGU	TARGET	PAGU	TARGET	PAGU			TARGET	PAGU
(01)	(02)	(03)	(04)	(05)			(06)		(07)	(08)	(09)	(10)	(11)	(12)	(13)	(14)	(15)	(16)	(17)	(18)
			UKP Rujukan Tingkat Daerah Kabupaten/Kota																	
			Terwujudnya Penyediaan Layanan Kesehatan untuk UKM dan UKP Rujukan Tingkat Daerah Kabupaten/Kota	Jumlah Dokumen Hasil Pengelolaan Pelayanan Promosi Kesehatan (Dokumen)	Jumlah Dokumen Hasil Pengelolaan Pelayanan Promosi Kesehatan (Dokumen)	Dokumen	1	1	1	109.668.800	1	109.668.800	1	109.668.800	1	20.000.000	1	20.000.000		
			1.02.02.2.02.0018 - Pengelolaan Pelayanan Promosi Kesehatan							109.668.800		109.668.800		109.668.800		20.000.000		20.000.000		
			Terlaksananya Pengelolaan Pelayanan Promosi Kesehatan	Jumlah Dokumen Hasil Pengelolaan Pelayanan Promosi Kesehatan (Dokumen)	Jumlah Dokumen Hasil Pengelolaan Pelayanan Promosi Kesehatan (Dokumen)	Dokumen	1	1	1	109.668.800	1	109.668.800	1	109.668.800	1	20.000.000	1	20.000.000		
			Meningkatnya kualitas kesehatan perorangan dan masyarakat	Cakupan penyediaan fasilitas dan layanan kesehatan ()	Cakupan penyediaan Fasilitas + Cakupan layanan kesehatan) /2		-	81	81	81.316.827.873	82,5	81.923.204.874	84	82.357.585.617	85,5	82.165.834.613	87	82.255.788.992	1.02.4.01.0.00.01.0017 - Puskesmas Piyungan	
			1.02.02.2.02 - Penyediaan Layanan Kesehatan untuk UKM dan UKP Rujukan Tingkat Daerah Kabupaten/Kota							20.000.000		20.000.000		20.000.000		20.000.000		20.000.000		
			Terwujudnya Penyediaan Layanan Kesehatan untuk UKM dan UKP Rujukan Tingkat Daerah Kabupaten/Kota	Jumlah Dokumen Hasil Pengelolaan Pelayanan Promosi Kesehatan (Dokumen)	Jumlah Dokumen Hasil Pengelolaan Pelayanan Promosi Kesehatan (Dokumen)	Dokumen	1	1	1	20.000.000	1	20.000.000	1	20.000.000	1	20.000.000	1	20.000.000		
			1.02.02.2.02.0018 - Pengelolaan Pelayanan							20.000.000		20.000.000		20.000.000		20.000.000		20.000.000		

Sasaran RPJMD yang relevan dengan PD	Tujuan PD	Sasaran PD	BIDANG URUSAN / PROGRAM / KEGIATAN / SUBKEGIATAN / OUTPUT	INDIKATOR OUTPUT / OUTPUT	FORMULA	SATUAN	Data Capaian pada tahun awal perencanaan		TARGET DAN PAGU INDIKATIF TAHUN										PERANGKAT DAERAH	KETERANGAN
							Realisasi 2024	Target 2025	2026		2027		2028		2029		2030			
									TARGET	PAGU	TARGET	PAGU	TARGET	PAGU	TARGET	PAGU	TARGET	PAGU		
(01)	(02)	(03)	(04)	(05)			(06)		(07)	(08)	(09)	(10)	(11)	(12)	(13)	(14)	(15)	(16)	(17)	(18)
			Promosi Kesehatan																	
			Terlaksananya Pengelolaan Pelayanan Promosi Kesehatan	Jumlah Dokumen Hasil Pengelolaan Pelayanan Promosi Kesehatan (Dokumen)	Jumlah Dokumen Hasil Pengelolaan Pelayanan Promosi Kesehatan (Dokumen)	Dokumen	1	1	1	20.000.000	1	20.000.000	1	20.000.000	1	20.000.000	1	20.000.000		
			Meningkatnya kualitas kesehatan perorangan dan masyarakat	Cakupan penyediaan fasilitas dan layanan kesehatan ()	Cakupan penyediaan Fasilitas + Cakupan layanan Kesehatan) /2		-	81	81	81.316.827.873	82,5	81.923.204.874	84	82.357.585.617	85,5	82.165.834.613	87	82.255.788.992	1.02.4.01.0.00 .01.0018 - Puskesmas Banguntapan I	
			1.02.02.2.02 - Penyediaan Layanan Kesehatan untuk UKM dan UKP Rujukan Tingkat Daerah Kabupaten/Kot a							19.997.000		20.000.000		20.000.000		20.000.000		20.000.000		
			Terwujudnya Penyediaan Fasilitas Pelayanan Kesehatan untuk UKM dan UKP Kewenangan Daerah Kabupaten/Kot a	Jumlah Dokumen Hasil Pengelolaan Pelayanan Promosi Kesehatan (Dokumen)	Jumlah Dokumen Hasil Pengelolaan Pelayanan Promosi Kesehatan (Dokumen)	Dokumen	1	1	1	19.997.000	1	20.000.000	1	20.000.000	1	20.000.000	1	20.000.000		
			1.02.02.2.02.0018 - Pengelolaan Pelayanan Promosi Kesehatan							19.997.000		20.000.000		20.000.000		20.000.000		20.000.000		
			Terlaksananya Pengelolaan Pelayanan Promosi Kesehatan	Jumlah Dokumen Hasil Pengelolaan Pelayanan Promosi Kesehatan (Dokumen)	Jumlah Dokumen Hasil Pengelolaan Pelayanan Promosi Kesehatan (Dokumen)	Dokumen	1	1	1	19.997.000	1	20.000.000	1	20.000.000	1	20.000.000	1	20.000.000		
			Meningkatnya kualitas kesehatan perorangan dan masyarakat	Cakupan penyediaan fasilitas dan layanan kesehatan ()	Cakupan penyediaan Fasilitas + Cakupan layanan		-	81	81	81.316.827.873	82,5	81.923.204.874	84	82.357.585.617	85,5	82.165.834.613	87	82.255.788.992	1.02.4.01.0.00 .01.0019 - Puskesmas Banguntapan II	

Sasaran RPJMD yang relevan dengan PD	Tujuan PD	Sasaran PD	BIDANG URUSAN / PROGRAM / KEGIATAN / SUBKEGIATAN OUTPUT	INDIKATOR OUTCOME / OUTPUT	FORMULA	SATUAN	Data Capaian pada tahun awal perencanaan		TARGET DAN PAGU INDIKATIF TAHUN										PERANGKAT DAERAH	KETERANGAN
							Realisasi 2024	Target 2025	2026		2027		2028		2029		2030			
									TARGET	PAGU	TARGET	PAGU	TARGET	PAGU	TARGET	PAGU	TARGET	PAGU		
(01)	(02)	(03)	(04)	(05)			(06)		(07)	(08)	(09)	(10)	(11)	(12)	(13)	(14)	(15)	(16)	(17)	(18)
					Kesehatan) /2															
			1.02.02.2.02 - Penyediaan Layanan Kesehatan untuk UKM dan UKP Rujukan Tingkat Daerah Kabupaten/Kot a							20.000.000		45.000.000		45.000.000		45.000.000		45.000.000		
			Terwujudnya Penyediaan Fasilitas Pelayanan Kesehatan untuk UKM dan UKP Kewenangan Daerah Kabupaten/Kot a	Jumlah Dokumen Hasil Pengelolaan Pelayanan Promosi Kesehatan (Dokumen)	Jumlah Dokumen Hasil Pengelolaan Pelayanan Promosi Kesehatan (Dokumen)	Dokumen	1	1	1	20.000.000	1	45.000.000	1	45.000.000	1	45.000.000	1	45.000.000		
			1.02.02.2.02.0018 - Pengelolaan Pelayanan Promosi Kesehatan							20.000.000		45.000.000		45.000.000		45.000.000		45.000.000		
			Terlaksananya Pengelolaan Pelayanan Promosi Kesehatan	Jumlah Dokumen Hasil Pengelolaan Pelayanan Promosi Kesehatan (Dokumen)	Jumlah Dokumen Hasil Pengelolaan Pelayanan Promosi Kesehatan (Dokumen)	Dokumen	1	1	1	20.000.000	1	45.000.000	1	45.000.000	1	45.000.000	1	45.000.000		
			Meningkatnya kualitas kesehatan perorangan dan masyarakat	Cakupan penyediaan fasilitas dan layanan kesehatan ()	Cakupan penyediaan Fasilitas + Cakupan layanan Kesehatan) /2		-	81	81	81.316.827.873	82,5	81.923.204.874	84	82.357.585.617	85,5	82.165.834.613	87	82.255.788.992	1.02.4.01.0.00 .01.0020 - Puskesmas Banguntapan III	
			1.02.02.2.02 - Penyediaan Layanan Kesehatan untuk UKM dan UKP Rujukan Tingkat Daerah Kabupaten/Kot a							20.000.000		20.000.000		20.000.000		20.000.000		20.000.000		
			Terwujudnya Penyediaan Fasilitas	Jumlah Dokumen Hasil	Jumlah Dokumen Hasil	Dokumen	1	1	1	20.000.000	1	20.000.000	1	20.000.000	1	20.000.000	1	20.000.000		

Sasaran RPJMD yang relevan dengan PD	Tujuan PD	Sasaran PD	BIDANG URUSAN / PROGRAM / KEGIATAN / SUBKEGIATAN OUTPUT	INDIKATOR OUTCOME / OUTPUT	FORMULA	SATUAN	Data Capaian pada tahun awal perencanaan		TARGET DAN PAGU INDIKATIF TAHUN										PERANGKAT DAERAH	KETERANGAN
							Realisasi 2024	Target 2025	2026		2027		2028		2029		2030			
									TARGET	PAGU	TARGET	PAGU	TARGET	PAGU	TARGET	PAGU	TARGET	PAGU		
(01)	(02)	(03)	(04)	(05)			(06)		(07)	(08)	(09)	(10)	(11)	(12)	(13)	(14)	(15)	(16)	(17)	(18)
			Pelayanan Kesehatan untuk UKM dan UKP Kewenangan Daerah Kabupaten/Kot a	Pengelolaan Pelayanan Promosi Kesehatan (Dokumen)	Pengelolaan Pelayanan Promosi Kesehatan (Dokumen)															
			1.02.02.2.02.0018 - Pengelolaan Pelayanan Promosi Kesehatan							20.000.000		20.000.000		20.000.000		20.000.000		20.000.000		
			Terlaksananya Pengelolaan Pelayanan Promosi Kesehatan	Jumlah Dokumen Hasil Pengelolaan Pelayanan Promosi Kesehatan (Dokumen)	Jumlah Dokumen Hasil Pengelolaan Pelayanan Promosi Kesehatan (Dokumen)	Dokumen	1	1	1	20.000.000	1	20.000.000	1	20.000.000	1	20.000.000	1	20.000.000		
			Meningkatnya kualitas kesehatan perorangan dan masyarakat	Cakupan penyediaan fasilitas dan layanan kesehatan ()	Cakupan penyediaan Fasilitas + Cakupan layanan kesehatan) /2		-	81	81	81.316.827.873	82,5	81.923.204.874	84	82.357.585.617	85,5	82.165.834.613	87	82.255.788.992	1.02.4.01.0.00.01.0021 - Puskesmas Sewon I	
			1.02.02.2.02 - Penyediaan Layanan Kesehatan untuk UKM dan UKP Rujukan Tingkat Daerah Kabupaten/Kot a							92.724.000		92.724.000		92.724.000		92.724.000		92.724.000		
			Terwujudnya Penyediaan Fasilitas Pelayanan Kesehatan untuk UKM dan UKP Kewenangan Daerah Kabupaten/Kot a	Jumlah Dokumen Hasil Pengelolaan Pelayanan Promosi Kesehatan (Dokumen)	Jumlah Dokumen Hasil Pengelolaan Pelayanan Promosi Kesehatan (Dokumen)	Dokumen	1	1	1	92.724.000	1	92.724.000	1	92.724.000	1	92.724.000	1	92.724.000		
			1.02.02.2.02.0018 - Pengelolaan Pelayanan Promosi Kesehatan							92.724.000		92.724.000		92.724.000		92.724.000		92.724.000		
			Terlaksananya Pengelolaan	Jumlah Dokumen	Jumlah Dokumen	Dokumen	1	1	1	92.724.000	1	92.724.000	1	92.724.000	1	92.724.000	1	92.724.000		

Sasaran RPJMD yang relevan dengan PD	Tujuan PD	Sasaran PD	BIDANG URUSAN / PROGRAM / KEGIATAN / SUBKEGIATAN OUTPUT	INDIKATOR OUTCOME / OUTPUT	FORMULA	SATUAN	Data Capaian pada tahun awal perencanaan		TARGET DAN PAGU INDIKATIF TAHUN								PERANGKAT DAERAH	KETERANGAN		
							Realisasi 2024	Target 2025	2026		2027		2028		2029				2030	
									TARGET	PAGU	TARGET	PAGU	TARGET	PAGU	TARGET	PAGU			TARGET	PAGU
(01)	(02)	(03)	(04)	(05)			(06)		(07)	(08)	(09)	(10)	(11)	(12)	(13)	(14)	(15)	(16)	(17)	(18)
			Pelayanan Promosi Kesehatan	Hasil Pengelolaan Pelayanan Promosi Kesehatan (Dokumen)	Hasil Pengelolaan Pelayanan Promosi Kesehatan (Dokumen)															
			Meningkatnya kualitas kesehatan perorangan dan masyarakat	Cakupan penyediaan fasilitas dan layanan kesehatan ()	Cakupan penyediaan Fasilitas + Cakupan layanan kesehatan) /2		-	81	81	81.316.827.873	82,5	81.923.204.874	84	82.357.585.617	85,5	82.165.834.613	87	82.255.788.992	1.02.4.01.0.00 .01.0022 - Puskesmas Sewon II	
			1.02.02.2.02 - Penyediaan Layanan Kesehatan untuk UKM dan UKP Rujukan Tingkat Daerah Kabupaten/Kot a							19.991.400		15.000.000		15.000.000		15.000.000		15.000.000		
			Terwujudnya Penyediaan Fasilitas Pelayanan Kesehatan untuk UKM dan UKP Kewenangan Daerah Kabupaten/Kot a	Jumlah Dokumen Hasil Pengelolaan Pelayanan Promosi Kesehatan (Dokumen)	Jumlah Dokumen Hasil Pengelolaan Pelayanan Promosi Kesehatan (Dokumen)	Dokumen	1	1	1	19.991.400	1	15.000.000	1	15.000.000	1	15.000.000	1	15.000.000		
			1.02.02.2.02.0018 - Pengelolaan Pelayanan Promosi Kesehatan							19.991.400		15.000.000		15.000.000		15.000.000		15.000.000		
			Terlaksananya Pengelolaan Pelayanan Promosi Kesehatan	Jumlah Dokumen Hasil Pengelolaan Pelayanan Promosi Kesehatan (Dokumen)	Jumlah Dokumen Hasil Pengelolaan Pelayanan Promosi Kesehatan (Dokumen)	Dokumen	1	1	1	19.991.400	1	15.000.000	1	15.000.000	1	15.000.000	1	15.000.000		
			Meningkatnya kualitas kesehatan perorangan dan masyarakat	Cakupan penyediaan fasilitas dan layanan kesehatan ()	Cakupan penyediaan Fasilitas + Cakupan layanan kesehatan) /2		-	81	81	81.316.827.873	82,5	81.923.204.874	84	82.357.585.617	85,5	82.165.834.613	87	82.255.788.992	1.02.4.01.0.00 .01.0023 - Puskesmas Kasihan I	
			1.02.02.2.02 - Penyediaan							76.875.400		51.362.000		15.000.000		15.000.000		15.000.000		

Sasaran RPJMD yang relevan dengan PD	Tujuan PD	Sasaran PD	BIDANG URUSAN / PROGRAM / KEGIATAN / SUBKEGIATAN OUTPUT	INDIKATOR OUTCOME / OUTPUT	FORMULA	SATUAN	Data Capaian pada tahun awal perencanaan		TARGET DAN PAGU INDIKATIF TAHUN								PERANGKAT DAERAH	KETERANGAN		
							Realisasi 2024	Target 2025	2026		2027		2028		2029				2030	
									TARGET	PAGU	TARGET	PAGU	TARGET	PAGU	TARGET	PAGU			TARGET	PAGU
(01)	(02)	(03)	(04)	(05)			(06)		(07)	(08)	(09)	(10)	(11)	(12)	(13)	(14)	(15)	(16)	(17)	(18)
			Layanan Kesehatan untuk UKM dan UKP Rujukan Tingkat Daerah Kabupaten/Kota																	
			Terwujudnya Penyediaan Fasilitas Pelayanan Kesehatan untuk UKM dan UKP Kewenangan Daerah Kabupaten/Kota	Jumlah Dokumen Hasil Pengelolaan Pelayanan Promosi Kesehatan (Dokumen)	Jumlah Dokumen Hasil Pengelolaan Pelayanan Promosi Kesehatan (Dokumen)	Dokumen	1	1	1	76.875.400	1	51.362.000	1	15.000.000	1	15.000.000	1	15.000.000		
			1.02.02.2.02.0018 - Pengelolaan Pelayanan Promosi Kesehatan							76.875.400		51.362.000		15.000.000		15.000.000		15.000.000		
			Terlaksananya Pengelolaan Pelayanan Promosi Kesehatan	Jumlah Dokumen Hasil Pengelolaan Pelayanan Promosi Kesehatan (Dokumen)	Jumlah Dokumen Hasil Pengelolaan Pelayanan Promosi Kesehatan (Dokumen)	Dokumen	1	1	1	76.875.400	1	51.362.000	1	15.000.000	1	15.000.000	1	15.000.000		
			Meningkatnya kualitas kesehatan perorangan dan masyarakat	Cakupan penyediaan fasilitas dan layanan kesehatan ()	Cakupan penyediaan Fasilitas + Cakupan layanan kesehatan) /2		-	81	81	81.316.827.873	82,5	81.923.204.874	84	82.357.585.617	85,5	82.165.834.613	87	82.255.788.992	1.02.4.01.0.00.01.0024 - Puskesmas Kasihan II	
			1.02.02.2.02 - Penyediaan Layanan Kesehatan untuk UKM dan UKP Rujukan Tingkat Daerah Kabupaten/Kota							20.000.000		20.000.000		20.000.000		20.000.000		20.000.000		
			Terwujudnya Penyediaan Fasilitas Pelayanan Kesehatan untuk UKM dan UKP Kewenangan Daerah	Jumlah Dokumen Hasil Pengelolaan Pelayanan Promosi Kesehatan (Dokumen)	Jumlah Dokumen Hasil Pengelolaan Pelayanan Promosi Kesehatan (Dokumen)	Dokumen	1	1	1	20.000.000	1	20.000.000	1	20.000.000	1	20.000.000	1	20.000.000		

Sasaran RPJMD yang relevan dengan PD	Tujuan PD	Sasaran PD	BIDANG URUSAN / PROGRAM / KEGIATAN / SUBKEGIATAN OUTPUT	INDIKATOR OUTPUT	FORMULA	SATUAN	Data Capaian pada tahun awal perencanaan		TARGET DAN PAGU INDIKATIF TAHUN										PERANGKAT DAERAH	KETERANGAN
							Realisasi 2024	Target 2025	2026		2027		2028		2029		2030			
									TARGET	PAGU	TARGET	PAGU	TARGET	PAGU	TARGET	PAGU	TARGET	PAGU		
(01)	(02)	(03)	(04)	(05)			(06)		(07)	(08)	(09)	(10)	(11)	(12)	(13)	(14)	(15)	(16)	(17)	(18)
			Kabupaten/Kota																	
			1.02.02.2.02.0018 - Pengelolaan Pelayanan Promosi Kesehatan							20.000.000		20.000.000		20.000.000		20.000.000		20.000.000		
			Terlaksananya Pengelolaan Pelayanan Promosi Kesehatan	Jumlah Dokumen Hasil Pengelolaan Pelayanan Promosi Kesehatan (Dokumen)	Jumlah Dokumen Hasil Pengelolaan Pelayanan Promosi Kesehatan (Dokumen)	Dokumen	1	1	1	20.000.000	1	20.000.000	1	20.000.000	1	20.000.000	1	20.000.000		
			Meningkatnya kualitas kesehatan perorangan dan masyarakat	Cakupan penyediaan fasilitas dan layanan kesehatan ()	Cakupan penyediaan Fasilitas + Cakupan layanan kesehatan) /2		-	81	81	81.316.827.873	82,5	81.923.204.874	84	82.357.585.617	85,5	82.165.834.613	87	82.255.788.992	1.02.4.01.0.00.01.0025 - Puskesmas Pajangan	
			1.02.02.2.02 - Penyediaan Layanan Kesehatan untuk UKM dan UKP Rujukan Tingkat Daerah Kabupaten/Kota							20.000.000		20.000.000		20.000.000		20.000.000		20.000.000		
			Terwujudnya Penyediaan Fasilitas Pelayanan Kesehatan untuk UKM dan UKP Kewenangan Daerah Kabupaten/Kota	Jumlah Dokumen Hasil Pengelolaan Pelayanan Promosi Kesehatan (Dokumen)	Jumlah Dokumen Hasil Pengelolaan Pelayanan Promosi Kesehatan (Dokumen)	Dokumen	1	1	1	20.000.000	1	20.000.000	1	20.000.000	1	20.000.000	1	20.000.000		
			1.02.02.2.02.0018 - Pengelolaan Pelayanan Promosi Kesehatan							20.000.000		20.000.000		20.000.000		20.000.000		20.000.000		
			Terlaksananya Pengelolaan Pelayanan Promosi Kesehatan	Jumlah Dokumen Hasil Pengelolaan Pelayanan Promosi	Jumlah Dokumen Hasil Pengelolaan Pelayanan Promosi	Dokumen	1	1	1	20.000.000	1	20.000.000	1	20.000.000	1	20.000.000	1	20.000.000		

Sasaran RPJMD yang relevan dengan PD	Tujuan PD	Sasaran PD	BIDANG URUSAN / PROGRAM / KEGIATAN / SUBKEGIATAN OUTPUT	INDIKATOR OUTCOME / OUTPUT	FORMULA	SATUAN	Data Capaian pada tahun awal perencanaan		TARGET DAN PAGU INDIKATIF TAHUN										PERANGKAT DAERAH	KETERANGAN
							Realisasi 2024	Target 2025	2026		2027		2028		2029		2030			
									TARGET	PAGU	TARGET	PAGU	TARGET	PAGU	TARGET	PAGU	TARGET	PAGU		
(01)	(02)	(03)	(04)	(05)			(06)		(07)	(08)	(09)	(10)	(11)	(12)	(13)	(14)	(15)	(16)	(17)	(18)
				Kesehatan (Dokumen)	Kesehatan (Dokumen)															
			Meningkatnya kualitas kesehatan perorangan dan masyarakat	Cakupan penyediaan fasilitas dan layanan kesehatan ()	Cakupan penyediaan Fasilitas + Cakupan layanan Kesehatan) /2		-	81	81	81.316.827.873	82,5	81.923.204.874	84	82.357.585.617	85,5	82.165.834.613	87	82.255.788.992		1.02.4.01.0.00 .01.0026 - Puskesmas Sedayu I
			1.02.02.2.02 - Penyediaan Layanan Kesehatan untuk UKM dan UKP Rujukan Tingkat Daerah Kabupaten/Kota							91.269.520		91.269.520		91.269.520		91.269.520		91.269.520		
			Terwujudnya Penyediaan Fasilitas Pelayanan Kesehatan untuk UKM dan UKP Kewenangan Daerah Kabupaten/Kota	Jumlah Dokumen Hasil Pengelolaan Pelayanan Promosi Kesehatan (Dokumen)	Jumlah Dokumen Hasil Pengelolaan Pelayanan Promosi Kesehatan (Dokumen)	Dokumen	1	1	1	91.269.520	1	91.269.520	1	91.269.520	1	91.269.520	1	91.269.520		
			1.02.02.2.02.0018 - Pengelolaan Pelayanan Promosi Kesehatan							91.269.520		91.269.520		91.269.520		91.269.520		91.269.520		
			Terlaksananya Pengelolaan Pelayanan Promosi Kesehatan	Jumlah Dokumen Hasil Pengelolaan Pelayanan Promosi Kesehatan (Dokumen)	Jumlah Dokumen Hasil Pengelolaan Pelayanan Promosi Kesehatan (Dokumen)	Dokumen	1	1	1	91.269.520	1	91.269.520	1	91.269.520	1	91.269.520	1	91.269.520		
			Meningkatnya kualitas kesehatan perorangan dan masyarakat	Cakupan penyediaan fasilitas dan layanan kesehatan ()	Cakupan penyediaan Fasilitas + Cakupan layanan Kesehatan) /2		-	81	81	81.316.827.873	82,5	81.923.204.874	84	82.357.585.617	85,5	82.165.834.613	87	82.255.788.992		1.02.4.01.0.00 .01.0027 - Puskesmas Sedayu II
			1.02.02.2.02 - Penyediaan Layanan Kesehatan untuk UKM dan UKP Rujukan Tingkat Daerah							20.000.000		20.000.000		20.000.000		20.000.000		20.000.000		

Sasaran RPJMD yang relevan dengan PD	Tujuan PD	Sasaran PD	BIDANG URUSAN / PROGRAM / KEGIATAN / SUBKEGIATAN OUTPUT	INDIKATOR OUTCOME / OUTPUT	FORMULA	SATUAN	Data Capaian pada tahun awal perencanaan		TARGET DAN PAGU INDIKATIF TAHUN								PERANGKAT DAERAH	KETERANGAN		
							Realisasi 2024	Target 2025	2026		2027		2028		2029				2030	
									TARGET	PAGU	TARGET	PAGU	TARGET	PAGU	TARGET	PAGU			TARGET	PAGU
(01)	(02)	(03)	(04)	(05)			(06)		(07)	(08)	(09)	(10)	(11)	(12)	(13)	(14)	(15)	(16)	(17)	(18)
			Kabupaten/Kota																	
			Terwujudnya Penyediaan Fasilitas Pelayanan Kesehatan untuk UKM dan UKP Kewenangan Daerah Kabupaten/Kota	Jumlah Dokumen Hasil Pengelolaan Pelayanan Promosi Kesehatan (Dokumen)	Jumlah Dokumen Hasil Pengelolaan Pelayanan Promosi Kesehatan (Dokumen)	Dokumen	1	1	1	20.000.000	1	20.000.000	20.000.000	1	20.000.000	1	20.000.000			
			1.02.02.2.02.0018 - Pengelolaan Pelayanan Promosi Kesehatan							20.000.000		20.000.000	20.000.000		20.000.000		20.000.000			
			Terlaksananya Pengelolaan Pelayanan Promosi Kesehatan	Jumlah Dokumen Hasil Pengelolaan Pelayanan Promosi Kesehatan (Dokumen)	Jumlah Dokumen Hasil Pengelolaan Pelayanan Promosi Kesehatan (Dokumen)	Dokumen	1	1	1	20.000.000	1	20.000.000	20.000.000	1	20.000.000	1	20.000.000			
			Meningkatnya kualitas kesehatan perorangan dan masyarakat	Cakupan penyediaan fasilitas dan layanan kesehatan ()	Cakupan penyediaan Fasilitas + Cakupan layanan Kesehatan) /2		-	81	81	81.316.827.873	82,5	81.923.204.874	84	82.357.585.617	85,5	82.165.834.613	87	82.255.788.992	1.02.4.01.0.00.01.0028 - UPTD Jamkesda	
			1.02.02.2.02 - Penyediaan Layanan Kesehatan untuk UKM dan UKP Rujukan Tingkat Daerah Kabupaten/Kota							50.978.170.982		36.984.388.303	36.755.698.046		44.299.362.842		52.057.156.221			
			Terwujudnya Penyediaan Layanan Kesehatan untuk UKM dan UKP Rujukan Tingkat Daerah Kabupaten/Kota	Jumlah Dokumen Hasil Pengelolaan Jaminan Kesehatan Masyarakat (Dokumen)	Jumlah Dokumen Hasil Pengelolaan Jaminan Kesehatan Masyarakat (Dokumen)	Dokumen	1	1	1	50.978.170.982	1	36.984.388.303	1	36.755.698.046	1	44.299.362.842	1	52.057.156.221		
				Jumlah Dokumen Operasional Pelayanan Fasilitas	Jumlah Dokumen Operasional Pelayanan Fasilitas	Dokumen	1	1	1			1		1			1			

Sasaran RPJMD yang relevan dengan PD	Tujuan PD	Sasaran PD	BIDANG URUSAN / PROGRAM / KEGIATAN / SUBKEGIATAN OUTPUT	INDIKATOR OUTCOME / OUTPUT	FORMULA	SATUAN	Data Capaian pada tahun awal perencanaan		TARGET DAN PAGU INDIKATIF TAHUN										PERANGKAT DAERAH	KETERANGAN
							Realisasi 2024	Target 2025	2026		2027		2028		2029		2030			
									TARGET	PAGU	TARGET	PAGU	TARGET	PAGU	TARGET	PAGU	TARGET	PAGU		
(01)	(02)	(03)	(04)	(05)			(06)		(07)	(08)	(09)	(10)	(11)	(12)	(13)	(14)	(15)	(16)	(17)	(18)
				Kesehatan Lainnya (Dokumen)	Kesehatan Lainnya (Dokumen)															
			1.02.02.2.02.0026 - Pengelolaan Jaminan Kesehatan Masyarakat							50.828.171.280		36.834.388.601		36.605.698.344		44.149.363.140		51.907.156.519		
			Terlaksananya Pengelolaan Jaminan Kesehatan Masyarakat	Jumlah Dokumen Hasil Pengelolaan Jaminan Kesehatan Masyarakat (Dokumen)	Jumlah Dokumen Hasil Pengelolaan Jaminan Kesehatan Masyarakat (Dokumen)	Dokumen	1	1	1	50.828.171.280	1	36.834.388.601	1	36.605.698.344	1	44.149.363.140	1	51.907.156.519		
			1.02.02.2.02.0034 - Operasional Pelayanan Fasilitas Kesehatan Lainnya							149.999.702		149.999.702		149.999.702		149.999.702		149.999.702		
			Tersedianya Operasional Pelayanan Fasilitas Kesehatan Lainnya	Jumlah Dokumen Operasional Pelayanan Fasilitas Kesehatan Lainnya (Dokumen)	Jumlah Dokumen Operasional Pelayanan Fasilitas Kesehatan Lainnya (Dokumen)	Dokumen	1	1	1	149.999.702	1	149.999.702	1	149.999.702	1	149.999.702	1	149.999.702		
			Meningkatnya kualitas kesehatan perorangan dan masyarakat	Cakupan penyediaan fasilitas dan layanan kesehatan ()	Cakupan penyediaan Fasilitas + Cakupan layanan kesehatan) /2		-	81	81	81.316.827.873	82,5	81.923.204.874	84	82.357.585.617	85,5	82.165.834.613	87	82.255.788.992	1.02.4.01.0.00.01.0029 - UPTD Labkesda	
			1.02.02.2.02 - Penyediaan Layanan Kesehatan untuk UKM dan UKP Rujukan Tingkat Daerah Kabupaten/Kota							1.000.000.000		1.000.000.000		1.000.000.000		1.000.000.000		1.000.000.000		
			Terwujudnya Penyediaan Layanan Kesehatan untuk UKM dan UKP Rujukan Tingkat Daerah Kabupaten/Kota	Jumlah Dokumen Operasional Pelayanan Fasilitas Kesehatan Lainnya (Dokumen)	Jumlah Dokumen Operasional Pelayanan Fasilitas Kesehatan Lainnya (Dokumen)	Dokumen	1	1	1	1.000.000.000	1	1.000.000.000	1	1.000.000.000	1	1.000.000.000	1	1.000.000.000		

Sasaran RPJMD yang relevan dengan PD	Tujuan PD	Sasaran PD	BIDANG URUSAN / PROGRAM / OUTCOME / KEGIATAN / SUBKEGIATAN OUTPUT	INDIKATOR OUTCOME / OUTPUT	FORMULA	SATUAN	Data Capaian pada tahun awal perencanaan		TARGET DAN PAGU INDIKATIF TAHUN										PERANGKAT DAERAH	KETERANGAN
							Realisasi 2024	Target 2025	2026		2027		2028		2029		2030			
									TARGET	PAGU	TARGET	PAGU	TARGET	PAGU	TARGET	PAGU	TARGET	PAGU		
(01)	(02)	(03)	(04)	(05)			(06)		(07)	(08)	(09)	(10)	(11)	(12)	(13)	(14)	(15)	(16)	(17)	(18)
			1.02.02.2.02.0034 - Operasional Pelayanan Fasilitas Kesehatan Lainnya							1.000.000.000		1.000.000.000		1.000.000.000		1.000.000.000		1.000.000.000		
			Tersedianya Operasional Pelayanan Fasilitas Kesehatan Lainnya	Jumlah Dokumen Operasional Pelayanan Fasilitas Kesehatan Lainnya (Dokumen)	Jumlah Dokumen Operasional Pelayanan Fasilitas Kesehatan Lainnya (Dokumen)	Dokumen	1	1	1	1.000.000.000	1	1.000.000.000	1	1.000.000.000	1	1.000.000.000	1	1.000.000.000		
			Meningkatnya kualitas kesehatan perorangan dan masyarakat	Cakupan penyediaan fasilitas dan layanan kesehatan ()	Cakupan penyediaan Fasilitas + Cakupan layanan kesehatan) /2		-	81	81	81.316.827.873	82,5	81.923.204.874	84	82.357.585.617	85,5	82.165.834.613	87	82.255.788.992	1.02.4.01.0.00 .01.0030 - RSUD Panembahan Senopati	
			1.02.02.2.01 - Penyediaan Fasilitas Pelayanan Kesehatan untuk UKM dan UKP Kewenangan Daerah Kabupaten/Kota							293.696.000		281.196.000		281.196.000		281.196.000		281.196.000		
			Terwujudnya Penyediaan Fasilitas Pelayanan Kesehatan untuk UKM dan UKP Kewenangan Daerah Kabupaten/Kota	Jumlah Obat, Bahan Habis Pakai, Bahan Medis Habis Pakai, Vaksin, Makanan dan Minuman di Fasilitas Kesehatan yang disediakan (Paket)	Jumlah Obat, Bahan Habis Pakai, Bahan Medis Habis Pakai, Vaksin, Makanan dan Minuman di Fasilitas Kesehatan yang disediakan	paket	1	1	1	293.696.000	1	281.196.000	1	281.196.000	1	281.196.000	1	281.196.000		
				Jumlah Alat Kesehatan/Alat Penunjang Medik Fasilitas Pelayanan Kesehatan yang	Jumlah Alat Kesehatan /Alat Penunjang Medik Fasilitas Pelayanan Kesehatan	paket	1	1	1		1		1		1		1			

Sasaran RPJMD yang relevan dengan PD	Tujuan PD	Sasaran PD	BIDANG URUSAN / PROGRAM / OUTCOME / KEGIATAN / SUBKEGIATAN OUTPUT	INDIKATOR OUTPUT	FORMULA	SATUAN	Data Capaian pada tahun awal perencanaan		TARGET DAN PAGU INDIKATIF TAHUN										PERANGKAT DAERAH	KETERANGAN
							Realisasi 2024	Target 2025	2026		2027		2028		2029		2030			
									TARGET	PAGU	TARGET	PAGU	TARGET	PAGU	TARGET	PAGU	TARGET	PAGU		
(01)	(02)	(03)	(04)	(05)			(06)		(07)	(08)	(09)	(10)	(11)	(12)	(13)	(14)	(15)	(16)	(17)	(18)
				Disediakan (Unit)	yang Terpelihara Sesuai Standar															
				Jumlah Fasilitas Kesehatan Lainnya yang Dibangun (Unit)	Jumlah Fasilitas Kesehatan Lainnya yang Dibangun	unit	3	1	1		1		1		1		1			
			1.02.02.2.01.00 03 - Pembangunan Fasilitas Kesehatan Lainnya							25.000.000		12.500.000		12.500.000		12.500.000		12.500.000		
			Terbangunnya Fasilitas Kesehatan Lainnya	Jumlah Fasilitas Kesehatan Lainnya yang Dibangun (Unit)	Jumlah Fasilitas Kesehatan Lainnya yang Dibangun	unit	3	1	1	25.000.000	1	12.500.000	1	12.500.000	1	12.500.000	1	12.500.000		
			1.02.02.2.01.00 14 - Pengadaan Alat Kesehatan/Alat Penunjang Medik Fasilitas Pelayanan Kesehatan							258.696.000		258.696.000		258.696.000		258.696.000		258.696.000		
			Tersedianya Alat Kesehatan/Alat Penunjang Medik Fasilitas Pelayanan Kesehatan	Jumlah Alat Kesehatan/Alat Penunjang Medik Fasilitas Pelayanan Kesehatan yang Disediakan (Unit)	Jumlah Alat Kesehatan /Alat Penunjang Medik Fasilitas Pelayanan Kesehatan yang Terpelihara Sesuai Standar	paket	1	1	1	258.696.000	1	258.696.000	1	258.696.000	1	258.696.000	1	258.696.000		
			1.02.02.2.01.00 23 - Pengadaan Obat, Bahan Habis Pakai, Bahan Medis Habis Pakai,, Vaksin, Makanan dan Minuman di Fasilitas Kesehatan							10.000.000		10.000.000		10.000.000		10.000.000		10.000.000		
			Tersedianya Obat, Bahan Habis Pakai, Bahan Medis	Jumlah Obat, Bahan Habis Pakai, Bahan Medis	Jumlah Obat, Bahan Habis	paket	1	1	1	10.000.000	1	10.000.000	1	10.000.000	1	10.000.000	1	10.000.000		

Sasaran RPJMD yang relevan dengan PD	Tujuan PD	Sasaran PD	BIDANG URUSAN / PROGRAM / OUTCOME / KEGIATAN / SUBKEGIATAN OUTPUT	INDIKATOR OUTCOME / OUTPUT	FORMULA	SATUAN	Data Capaian pada tahun awal perencanaan		TARGET DAN PAGU INDIKATIF TAHUN										PERANGKAT DAERAH	KETERANGAN
							Realisasi 2024	Target 2025	2026		2027		2028		2029		2030			
									TARGET	PAGU	TARGET	PAGU	TARGET	PAGU	TARGET	PAGU	TARGET	PAGU		
(01)	(02)	(03)	(04)	(05)			(06)		(07)	(08)	(09)	(10)	(11)	(12)	(13)	(14)	(15)	(16)	(17)	(18)
			Habis Pakai, Vaksin, Makanan dan Minuman di Fasilitas Kesehatan	Habis Pakai, Vaksin, Makanan dan Minuman di Fasilitas Kesehatan yang disediakan (Paket)	Pakai, Bahan Medis Habis Pakai, Vaksin, Makanan dan Minuman di Fasilitas Kesehatan yang disediakan															
			1.02.02.2.02 - Penyediaan Layanan Kesehatan untuk UKM dan UKP Rujukan Tingkat Daerah Kabupaten/Kota							0		0		0		0		0		
			Terwujudnya Penyediaan Layanan Kesehatan untuk UKM dan UKP Rujukan Tingkat Daerah Kabupaten/Kota							0		0		0		0		0		
			Meningkatnya kualitas kesehatan perorangan dan masyarakat	Cakupan penyediaan fasilitas dan layanan kesehatan ()	Cakupan penyediaan Fasilitas + Cakupan layanan kesehatan) /2		-	81	81	81.316.827.873	82,5	81.923.204.874	84	82.357.585.617	85,5	82.165.834.613	87	82.255.788.992	1.02.4.01.0.00 .01.0031 - RSUD Saras Adyatma	
			1.02.02.2.01 - Penyediaan Fasilitas Pelayanan Kesehatan untuk UKM dan UKP Kewenangan Daerah Kabupaten/Kota							135.000.000		122.500.000		122.500.000		122.500.000		122.500.000		
			Terwujudnya Penyediaan Fasilitas Pelayanan Kesehatan untuk UKM dan UKP Kewenangan Daerah	Jumlah Fasilitas Kesehatan Lainnya yang Dibangun (Unit)	Jumlah Fasilitas Kesehatan Lainnya yang Dibangun	unit	1	1	1	135.000.000	1	122.500.000	1	122.500.000	1	122.500.000	1	122.500.000		

Sasaran RPJMD yang relevan dengan PD	Tujuan PD	Sasaran PD	BIDANG URUSAN / PROGRAM / OUTCOME / KEGIATAN / SUBKEGIATAN OUTPUT	INDIKATOR OUTCOME / OUTPUT	FORMULA	SATUAN	Data Capaian pada tahun awal perencanaan		TARGET DAN PAGU INDIKATIF TAHUN										PERANGKAT DAERAH	KETERANGAN
							Realisasi 2024	Target 2025	2026		2027		2028		2029		2030			
									TARGET	PAGU	TARGET	PAGU	TARGET	PAGU	TARGET	PAGU	TARGET	PAGU		
(01)	(02)	(03)	(04)	(05)			(06)		(07)	(08)	(09)	(10)	(11)	(12)	(13)	(14)	(15)	(16)	(17)	(18)
			Kabupaten/Kota																	
				Jumlah Alat Kesehatan/Alat Penunjang Medik Fasilitas Pelayanan Kesehatan yang Disediakan (Unit)	Jumlah Alat Kesehatan /Alat Penunjang Medik Fasilitas Pelayanan Kesehatan yang Terpelihara Sesuai Standar	paket	1	1	1		1		1		1		1			
				Jumlah Obat, Bahan Habis Pakai, Bahan Medis Habis Pakai, Vaksin, Makanan dan Minuman di Fasilitas Kesehatan yang disediakan (Paket)	Jumlah Obat, Bahan Habis Pakai, Bahan Medis Habis Pakai, Vaksin, Makanan dan Minuman di Fasilitas Kesehatan yang disediakan	paket	1	1	1		1		1		1		1			
			1.02.02.2.01.0003 - Pembangunan Fasilitas Kesehatan Lainnya							25.000.000		12.500.000		12.500.000		12.500.000		12.500.000		
			Terbangunnya Fasilitas Kesehatan Lainnya	Jumlah Fasilitas Kesehatan Lainnya yang Dibangun (Unit)	Jumlah Fasilitas Kesehatan Lainnya yang Dibangun	unit	1	1	1	25.000.000	1	12.500.000	1	12.500.000	1	12.500.000	1	12.500.000		
			1.02.02.2.01.0014 - Pengadaan Alat Kesehatan/Alat Penunjang Medik Fasilitas Pelayanan Kesehatan							100.000.000		100.000.000		100.000.000		100.000.000		100.000.000		
			Tersedianya Alat Kesehatan/Alat Penunjang Medik Fasilitas	Jumlah Alat Kesehatan/Alat Penunjang Medik	Jumlah Alat Kesehatan /Alat Penunjang	paket	1	1	1	100.000.000	1	100.000.000	1	100.000.000	1	100.000.000	1	100.000.000		

Sasaran RPJMD yang relevan dengan PD	Tujuan PD	Sasaran PD	BIDANG URUSAN / PROGRAM / OUTCOME / KEGIATAN / SUBKEGIATAN / OUTPUT	INDIKATOR OUTCOME / OUTPUT	FORMULA	SATUAN	Data Capaian pada tahun awal perencanaan		TARGET DAN PAGU INDIKATIF TAHUN										PERANGKAT DAERAH	KETERANGAN
							Realisasi 2024	Target 2025	2026		2027		2028		2029		2030			
									TARGET	PAGU	TARGET	PAGU	TARGET	PAGU	TARGET	PAGU	TARGET	PAGU		
(01)	(02)	(03)	(04)	(05)			(06)		(07)	(08)	(09)	(10)	(11)	(12)	(13)	(14)	(15)	(16)	(17)	(18)
			Pelayanan Kesehatan	Fasilitas Pelayanan Kesehatan yang Disediakan (Unit)	Medik Fasilitas Layanan Kesehatan yang Terpelihara Sesuai Standar															
			1.02.02.2.01.0023 - Pengadaan Obat, Bahan Habis Pakai, Bahan Medis Habis Pakai,, Vaksin, Makanan dan Minuman di Fasilitas Kesehatan							10.000.000		10.000.000		10.000.000		10.000.000		10.000.000		
			Tersedianya Obat, Bahan Habis Pakai, Bahan Medis Habis Pakai, Vaksin, Makanan dan Minuman di Fasilitas Kesehatan	Jumlah Obat, Bahan Habis Pakai, Bahan Medis Habis Pakai, Makanan dan Minuman di Fasilitas Kesehatan yang disediakan (Paket)	Jumlah Obat, Bahan Habis Pakai, Bahan Medis Habis Pakai, Vaksin, Makanan dan Minuman di Fasilitas Kesehatan yang disediakan	paket	1	1	1	10.000.000	1	10.000.000	1	10.000.000	1	10.000.000	1	10.000.000		
			1.02.02.2.02 - Penyediaan Layanan Kesehatan untuk UKM dan UKP Rujukan Tingkat Daerah Kabupaten/Kota							6.348.600.624		6.361.100.624		6.471.350.624		6.471.350.624		6.471.350.624		
			Penyediaan Layanan Kesehatan untuk UKM dan UKP Rujukan Tingkat Daerah Kabupaten/Kota	Jumlah Dokumen Operasional Pelayanan Rumah Sakit (Dokumen)	Jumlah Dokumen Operasional Pelayanan Rumah Sakit (Dokumen)	Dokumen	12	12	12	6.348.600.624	12	6.361.100.624	12	6.471.350.624	12	6.471.350.624	12	6.471.350.624		
			1.02.02.2.02.0032 - Operasional Pelayanan Rumah Sakit							6.348.600.624		6.361.100.624		6.471.350.624		6.471.350.624		6.471.350.624		

Sasaran RPJMD yang relevan dengan PD	Tujuan PD	Sasaran PD	BIDANG URUSAN / PROGRAM / OUTCOME / KEGIATAN / SUBKEGIATAN OUTPUT	INDIKATOR OUTCOME / OUTPUT	FORMULA	SATUAN	Data Capaian pada tahun awal perencanaan		TARGET DAN PAGU INDIKATIF TAHUN										PERANGKAT DAERAH	KETERANGAN
							Realisasi 2024	Target 2025	2026		2027		2028		2029		2030			
									TARGET	PAGU	TARGET	PAGU	TARGET	PAGU	TARGET	PAGU	TARGET	PAGU		
(01)	(02)	(03)	(04)	(05)			(06)		(07)	(08)	(09)	(10)	(11)	(12)	(13)	(14)	(15)	(16)	(17)	(18)
			Tersedianya Operasional Pelayanan Rumah Sakit	Jumlah Dokumen Operasional Pelayanan Rumah Sakit (Dokumen)	Jumlah Dokumen Operasional Pelayanan Rumah Sakit (Dokumen)	Dokumen	12	12	12	6.348.600.624	12	6.361.100.624	12	6.471.350.624	12	6.471.350.624	12	6.471.350.624		
			1.02.03 - PROGRAM PENINGKATAN KAPASITAS SUMBER DAYA KESEHATAN							253.031.520		254.932.000		256.298.000		255.774.000		257.648.000		
			Meningkatnya mutu dan distribusi tenaga kesehatan	Persentase Peningkatan Kompetensi SDM Bidang Kesehatan (Persentase)			35,42	44,95	44,95	253.031.520	54,55	254.932.000	64,12	256.298.000	73,68	255.774.000	84,24	257.648.000	1.02.4.01.0.00 .01.0000 - Dinas Kesehatan	
			1.02.03.2.01 - Pemberian Izin Praktik Tenaga Kesehatan di Wilayah Kabupaten/Kota							135.781.520		136.801.000		135.781.520		135.781.520		135.781.520		
			Terwujudnya Pemberian Izin Praktik Tenaga Kesehatan di Wilayah Kabupaten/Kota	Jumlah Dokumen Hasil Pembinaan dan Pengawasan Tenaga Kesehatan serta Tindak Lanjut Perizinan Praktik Tenaga Kesehatan (Dokumen)	Jumlah pemberian rekomendasi perizinan oraktik tenaga kesehatan di wilayah Kabupaten Bantul dibagi dengan jumlah permohonan registrasi yang masuk selama periode 1 (satu) tahun termasuk carry over permohonan tahun sebelumnya yang belum terselesaik	Dokumen	140	1	1	135.781.520	1	136.801.000	1	135.781.520	1	135.781.520	1	135.781.520		

Sasaran RPJMD yang relevan dengan PD	Tujuan PD	Sasaran PD	BIDANG URUSAN / PROGRAM / OUTCOME / KEGIATAN / SUBKEGIATAN OUTPUT	INDIKATOR OUTCOME / OUTPUT	FORMULA	SATUAN	Data Capaian pada tahun awal perencanaan		TARGET DAN PAGU INDIKATIF TAHUN										PERANGKAT DAERAH	KETERANGAN
							Realisasi 2024	Target 2025	2026		2027		2028		2029		2030			
									TARGET	PAGU	TARGET	PAGU	TARGET	PAGU	TARGET	PAGU	TARGET	PAGU		
(01)	(02)	(03)	(04)	(05)			(06)		(07)	(08)	(09)	(10)	(11)	(12)	(13)	(14)	(15)	(16)	(17)	(18)
					an dikali 100															
			1.02.03.2.01.0002 - Pembinaan dan Pengawasan Tenaga Kesehatan serta Tindak Lanjut Perizinan Praktik Tenaga Kesehatan							135.781.520		136.801.000		135.781.520		135.781.520		135.781.520		
			Terlaksananya Pembinaan dan Pengawasan Tenaga Kesehatan serta Tindak Lanjut Perizinan Praktik Tenaga Kesehatan	Jumlah Dokumen Hasil Pembinaan dan Pengawasan Tenaga Kesehatan serta Tindak Lanjut Perizinan Praktik Tenaga Kesehatan (Dokumen)	Jumlah Dokumen Hasil Pembinaan dan Pengawasan Tenaga Kesehatan serta Tindak Lanjut Perizinan Praktik Tenaga Kesehatan	Dokumen	140	1	1	135.781.520	1	136.801.000	1	135.781.520	1	135.781.520	1	135.781.520		
			1.02.03.2.02 - Perencanaan Kebutuhan dan Pendayagunaan Sumber Daya Manusia Kesehatan untuk UKP dan UKM di Wilayah Kabupaten/Kota							117.250.000		118.131.000		120.516.480		119.992.480		121.866.480		
			Terwujudnya Perencanaan Kebutuhan dan Pendayagunaan Sumber Daya Manusia Kesehatan untuk UKP dan UKM di Wilayah Kabupaten/Kota	Jumlah Dokumen Hasil Pembinaan dan Pengawasan Sumber Daya Manusia Kesehatan (Dokumen)	Jumlah SDM yang dibina dan diawasi dibagi dengan jumlah total SDM yang menjadi sasaran pembinaan dan pengawasan	Dokumen	1	1	1	117.250.000	1	118.131.000	1	120.516.480	1	119.992.480	1	121.866.480		

Sasaran RPJMD yang relevan dengan PD	Tujuan PD	Sasaran PD	BIDANG URUSAN / PROGRAM / OUTCOME / KEGIATAN / SUBKEGIATAN OUTPUT	INDIKATOR OUTCOME / OUTPUT	FORMULA	SATUAN	Data Capaian pada tahun awal perencanaan		TARGET DAN PAGU INDIKATIF TAHUN										PERANGKAT DAERAH	KETERANGAN
							Realisasi 2024	Target 2025	2026		2027		2028		2029		2030			
									TARGET	PAGU	TARGET	PAGU	TARGET	PAGU	TARGET	PAGU	TARGET	PAGU		
(01)	(02)	(03)	(04)	(05)			(06)		(07)	(08)	(09)	(10)	(11)	(12)	(13)	(14)	(15)	(16)	(17)	(18)
			1.02.03.2.02.0003 - Pembinaan dan Pengawasan Sumber Daya Manusia Kesehatan							117.250.000		118.131.000		120.516.480		119.992.480		121.866.480		
			Terlaksananya Pembinaan dan Pengawasan Sumber Daya Manusia Kesehatan	Jumlah Dokumen Hasil Pembinaan dan Pengawasan Sumber Daya Manusia Kesehatan (Dokumen)	Jumlah SDMK yang dibina dan diawasi dibagi dengan jumlah total SDMK yang menjadi sasaran pembinaan dan pengawasan dikali 100	Dokumen	1	1	1	117.250.000	1	118.131.000	1	120.516.480	1	119.992.480	1	121.866.480		
			1.02.04 - PROGRAM SEDIAAN FARMASI, ALAT KESEHATAN DAN MAKANAN MINUMAN							92.012.500		92.705.000		93.202.000		113.842.000		114.679.000		
			Meningkatnya kualitas dan distribusi sediaan farmasi, alat kesehatan dan makanan minuman	Persentase Cakupan ketersediaan farmasi, alat kesehatan dan makanan minuman ()			74,53	75,53	75,53	92.012.500	76,03	92.705.000	76,53	93.202.000	77,03	113.842.000	77,53	114.679.000	1.02.4.01.0.0001.0000 - Dinas Kesehatan	
			1.02.04.2.01 - Pemberian Izin Apotek, Toko Obat, Toko Alat Kesehatan dan Optikal, Usaha Mikro Obat Tradisional (UMOT)							5.000.000		5.038.000		5.065.000		5.055.000		5.093.000		

Sasaran RPJMD yang relevan dengan PD	Tujuan PD	Sasaran PD	BIDANG URUSAN / PROGRAM / OUTCOME / KEGIATAN / SUBKEGIATAN OUTPUT	INDIKATOR OUTCOME / OUTPUT	FORMULA	SATUAN	Data Capaian pada tahun awal perencanaan		TARGET DAN PAGU INDIKATIF TAHUN										PERANGKAT DAERAH	KETERANGAN
							Realisasi 2024	Target 2025	2026		2027		2028		2029		2030			
									TARGET	PAGU	TARGET	PAGU	TARGET	PAGU	TARGET	PAGU	TARGET	PAGU		
(01)	(02)	(03)	(04)	(05)			(06)		(07)	(08)	(09)	(10)	(11)	(12)	(13)	(14)	(15)	(16)	(17)	(18)
			Terwujudnya Pemberian Izin Apotek, Toko Obat, Toko Alat Kesehatan dan Optik, Usaha Mikro Obat Tradisional (UMOT)	Jumlah Dokumen Hasil Pengendalian dan Pengawasan serta Tindak Lanjut Pengawasan Perizinan Apotek, Toko Obat, Toko Alat Kesehatan, dan Optik, Usaha Mikro Obat Tradisional (UMOT) (Dokumen)	Jumlah pengawasan Perizinan Apotek, Toko Obat, Toko Alat Kesehatan, dan Optik, Usaha Mikro Obat Tradisional (UMOT) di wilayah Kabupaten Bantul dibagi dengan jumlah permohonan registrasi yang masuk selama periode 1 (satu) tahun dikali 100	Dokumen	1	1	1	5.000.000	1	5.038.000	1	5.065.000	1	5.055.000	1	5.093.000		
			1.02.04.2.01.0001 - Pengendalian dan Pengawasan serta Tindak Lanjut Pengawasan Perizinan Apotek, Toko Obat, Toko Alat Kesehatan, dan Optik, Usaha Mikro Obat Tradisional (UMOT)							5.000.000		5.038.000		5.065.000		5.055.000		5.093.000		
			Terlaksananya Pengendalian dan Pengawasan serta Tindak Lanjut Pengawasan Perizinan Apotek, Toko Obat, Toko Alat Kesehatan, dan Optik, Usaha Mikro Obat	Jumlah Dokumen Hasil Pengendalian dan Pengawasan serta Tindak Lanjut Pengawasan Perizinan Apotek, Toko Obat, Toko Alat Kesehatan, dan Optik, Usaha Mikro Obat Tradisional (UMOT) di wilayah	Jumlah pengawasan Perizinan Apotek, Toko Obat, Toko Alat Kesehatan, dan Optik, Usaha Mikro Obat Tradisional (UMOT) di wilayah	Dokumen	1	1	1	5.000.000	1	5.038.000	1	5.065.000	1	5.055.000	1	5.093.000		

Sasaran RPJMD yang relevan dengan PD	Tujuan PD	Sasaran PD	BIDANG URUSAN / PROGRAM / OUTCOME / KEGIATAN / SUBKEGIATAN OUTPUT	INDIKATOR OUTCOME / OUTPUT	FORMULA	SATUAN	Data Capaian pada tahun awal perencanaan		TARGET DAN PAGU INDIKATIF TAHUN								PERANGKAT DAERAH	KETERANGAN		
									2026		2027		2028		2029				2030	
							Realisasi 2024	Target 2025	TARGET	PAGU	TARGET	PAGU	TARGET	PAGU	TARGET	PAGU			TARGET	PAGU
(01)	(02)	(03)	(04)	(05)			(06)		(07)	(08)	(09)	(10)	(11)	(12)	(13)	(14)	(15)	(16)	(17)	(18)
			Tradisional (UMOT)	dan Optikal, Usaha Mikro Obat Tradisional (UMOT) (Dokumen)	Kabupaten Bantul dibagi dengan jumlah permohonan registrasi yang masuk selama periode 1 (satu) tahun dikali 100															
			1.02.04.2.03 - Penerbitan Sertifikat Produksi Pangan Industri Rumah Tangga dan Nomor P-IRT sebagai Izin Produksi, untuk Produk Makanan Minuman Tertentu yang Dapat Diproduksi oleh Industri Rumah Tangga							5.000.000		5.038.000		5.065.000		5.055.000		5.093.000		
			Terwujudnya Penerbitan Sertifikat Produksi Pangan Industri Rumah Tangga dan Nomor P-IRT sebagai Izin Produksi, untuk Produk Makanan Minuman Tertentu yang Dapat Diproduksi oleh Industri Rumah Tangga	Jumlah Dokumen Hasil Pengendalian dan Pengawasan serta Tindak Lanjut Pengawasan Sertifikat Produksi Pangan Industri Rumah Tangga dan Nomor P-IRT sebagai Izin Produksi, untuk Produk Makanan Minuman Tertentu yang Dapat Diproduksi oleh Industri Rumah	Jumlah dokumen hasil pengawasan Sertifikat Produksi Pangan IRT yang diterbitkan dibagi dengan jumlah total industri rumah tangga pangan yang diawasi dikali 100	Dokumen	60	1	1	5.000.000	1	5.038.000	1	5.065.000	1	5.055.000	1	5.093.000		

Sasaran RPJMD yang relevan dengan PD	Tujuan PD	Sasaran PD	BIDANG URUSAN / PROGRAM / KEGIATAN / SUBKEGIATAN OUTPUT	INDIKATOR OUTCOME / OUTPUT	FORMULA	SATUAN	Data Capaian pada tahun awal perencanaan		TARGET DAN PAGU INDIKATIF TAHUN										PERANGKAT DAERAH	KETERANGAN
							Realisasi 2024	Target 2025	2026		2027		2028		2029		2030			
									TARGET	PAGU	TARGET	PAGU	TARGET	PAGU	TARGET	PAGU	TARGET	PAGU		
(01)	(02)	(03)	(04)	(05)			(06)		(07)	(08)	(09)	(10)	(11)	(12)	(13)	(14)	(15)	(16)	(17)	(18)
				Tangga (Dokumen)																
			1.02.04.2.03.0001 - Pengendalian dan Pengawasan serta Tindak Lanjut Pengawasan Sertifikat Produksi Pangan Industri Rumah Tangga dan Nomor P-IRT sebagai Izin Produksi, untuk Produk Makanan Minuman Tertentu yang Dapat Diproduksi oleh Industri Rumah Tangga							5.000.000		5.038.000		5.065.000		5.055.000		5.093.000		
			Terlaksananya Pengendalian dan Pengawasan serta Tindak Lanjut Pengawasan Sertifikat Produksi Pangan Industri Rumah Tangga dan Nomor P-IRT sebagai Izin Produksi, untuk Produk Makanan Minuman Tertentu yang Dapat Diproduksi oleh Industri Rumah Tangga	Jumlah Dokumen Hasil Pengendalian dan Pengawasan serta Tindak Lanjut Pengawasan Sertifikat Produksi Pangan Industri Rumah Tangga dan Nomor P-IRT sebagai Izin Produksi, untuk Produk Makanan Minuman Tertentu yang Dapat Diproduksi oleh Industri Rumah	Jumlah dokumen hasil pengawasan Sertifikat Produksi Pangan IRT yang diterbitkan dibagi dengan jumlah total industri rumah tangga pangan yang diawasi dikali 100	Dokumen	60	1	1	5.000.000	1	5.038.000	1	5.065.000	1	5.055.000	1	5.093.000		

Sasaran RPJMD yang relevan dengan PD	Tujuan PD	Sasaran PD	BIDANG URUSAN / PROGRAM / OUTCOME / KEGIATAN / SUBKEGIATAN OUTPUT	INDIKATOR OUTCOME / OUTPUT	FORMULA	SATUAN	Data Capaian pada tahun awal perencanaan		TARGET DAN PAGU INDIKATIF TAHUN										PERANGKAT DAERAH	KETERANGAN
							Realisasi 2024	Target 2025	2026		2027		2028		2029		2030			
									TARGET	PAGU	TARGET	PAGU	TARGET	PAGU	TARGET	PAGU	TARGET	PAGU		
(01)	(02)	(03)	(04)	(05)			(06)		(07)	(08)	(09)	(10)	(11)	(12)	(13)	(14)	(15)	(16)	(17)	(18)
				Tangga (Dokumen)																
			1.02.04.2.04 - Penerbitan Sertifikat Laik Higiene Sanitasi Tempat Pengelolaan Makanan (TPM) antara lain Jasa Boga, Rumah Makan/Restoran dan Depot Air Minum (DAM)							72.012.500		72.553.000		72.942.000		93.622.000		94.308.000		
			Penerbitan Sertifikat Laik Higiene Sanitasi Tempat Pengelolaan Makanan (TPM) antara lain Jasa Boga, Rumah Makan/Restoran dan Depot Air Minum (DAM)	Jumlah Dokumen Hasil Pengendalian dan Pengawasan serta Tindak Lanjut Pengawasan Penerbitan Sertifikat Laik Higiene Sanitasi Tempat Pengelolaan Makanan (TPM) antara lain Jasa Boga, Rumah Makan/Restoran dan Depot Air Minum (DAM) (Dokumen)	Jumlah tempat pengelolaan makanan (TPM, Jasa Boga, Restoran, DAM) yang difasilitasi penerbitan SLHS dibagi dengan jumlah permohonan atau target tempat pengelolaan makanan yang masuk selama periode 1 (satu) tahun dikali 100	Laporan	25	1	1	72.012.500	1	72.553.000	1	72.942.000	1	93.622.000	1	94.308.000		
			1.02.04.2.04.001 - Pengendalian dan Pengawasan serta Tindak Lanjut Pengawasan Penerbitan Sertifikat Laik Higiene Sanitasi Tempat							72.012.500		72.553.000		72.942.000		93.622.000		94.308.000		

Sasaran RPJMD yang relevan dengan PD	Tujuan PD	Sasaran PD	BIDANG URUSAN / PROGRAM / OUTCOME / KEGIATAN / SUBKEGIATAN OUTPUT	INDIKATOR OUTCOME / OUTPUT	FORMULA	SATUAN	Data Capaian pada tahun awal perencanaan		TARGET DAN PAGU INDIKATIF TAHUN								PERANGKAT DAERAH	KETERANGAN		
							Realisasi 2024	Target 2025	2026		2027		2028		2029				2030	
									TARGET	PAGU	TARGET	PAGU	TARGET	PAGU	TARGET	PAGU			TARGET	PAGU
(01)	(02)	(03)	(04)	(05)			(06)		(07)	(08)	(09)	(10)	(11)	(12)	(13)	(14)	(15)	(16)	(17)	(18)
			Pengelolaan Makanan (TPM) antara lain Jasa Boga, Rumah Makan/Restoran dan Depot Air Minum (DAM)																	
			Terlaksananya Pengendalian dan Pengawasan serta Tindak Lanjut Pengawasan Penerbitan Sertifikat Laik Higiene Sanitasi Tempat Pengelolaan Makanan (TPM) antara lain Jasa Boga, Rumah Makan/Restoran dan Depot Air Minum (DAM)	Jumlah Dokumen Hasil Pengendalian dan Pengawasan serta Tindak Lanjut Pengawasan Penerbitan Sertifikat Laik Higiene Sanitasi Tempat Pengelolaan Makanan (TPM) antara lain Jasa Boga, Rumah Makan/Restoran dan Depot Air Minum (DAM) (Dokumen)	Jumlah tempat pengelolaan makanan (TPM, Jasa Boga, Restoran, DAM) yang difasilitasi penerbitan SLHS dibagi dengan jumlah permohonan atau target tempat pengelolaan makanan yang masuk selama periode 1 (satu) tahun dikali 100	Laporan	25	1	1	72.012.500	1	72.553.000	1	72.942.000	1	93.622.000	1	94.308.000		
			1.02.04.2.06 - Pemeriksaan dan Tindak Lanjut Hasil Pemeriksaan Post Market pada Produksi dan Produk Makanan Minuman Industri Rumah Tangga							10.000.000		10.076.000		10.130.000		10.110.000		10.185.000		
			Terwujudnya Pemeriksaan dan Tindak Lanjut Hasil Pemeriksaan Post Market pada Produksi dan Produk Makanan Minuman Industri Rumah Tangga	Jumlah Produk dan Sarana Produksi Makanan-Minuman Industri Rumah Tangga Beredar yang Dilakukan Pemeriksaan Post Market	Jumlah Produk dan Sarana Produksi Makanan-Minuman Industri Rumah Tangga Beredar yang Dilakukan Pemeriksaa	Dokumen	26	60	60	10.000.000	60	10.076.000	60	10.130.000	60	10.110.000	60	10.185.000		

Sasaran RPJMD yang relevan dengan PD	Tujuan PD	Sasaran PD	BIDANG URUSAN / PROGRAM / OUTCOME / KEGIATAN / SUBKEGIATAN OUTPUT	INDIKATOR OUTCOME / OUTPUT	FORMULA	SATUAN	Data Capaian pada tahun awal perencanaan		TARGET DAN PAGU INDIKATIF TAHUN										PERANGKAT DAERAH	KETERANGAN
							Realisasi 2024	Target 2025	2026		2027		2028		2029		2030			
									TARGET	PAGU	TARGET	PAGU	TARGET	PAGU	TARGET	PAGU	TARGET	PAGU		
(01)	(02)	(03)	(04)	(05)			(06)		(07)	(08)	(09)	(10)	(11)	(12)	(13)	(14)	(15)	(16)	(17)	(18)
				dalam rangka Tindak Lanjut Pengawasan (Unit)	n Post Market dibagi seluruh Jumlah produk makanan-minuman + Jumlah sarana produksi industri rumah tangga yang diperiksa secara post market dalam periode tertentu															
			1.02.04.2.06.0001 - Pemeriksaan Post Market pada Produk Makanan-Minuman Industri Rumah Tangga yang Beredar dan Pengawasan serta Tindak Lanjut Pengawasan							10.000.000		10.076.000		10.130.000		10.110.000		10.185.000		
			Terlaksananya Pemeriksaan Post Market pada Produk dan Sarana Produksi Makanan-Minuman Industri Rumah Tangga Beredar dan Pengawasan serta Tindak Lanjut Pengawasan	Jumlah Produk dan Sarana Produksi Makanan-Minuman Industri Rumah Tangga Beredar yang Dilakukan Pemeriksaan Post Market dalam rangka Tindak Lanjut Pengawasan (Unit)	Jumlah Produk dan Sarana Produksi Makanan-Minuman Industri Rumah Tangga Beredar yang Dilakukan Pemeriksaan Post Market dibagi seluruh Jumlah produk makanan-minuman + Jumlah sarana produksi	Dokumen	26	60	60	10.000.000	60	10.076.000	60	10.130.000	60	10.110.000	60	10.185.000		

Sasaran RPJMD yang relevan dengan PD	Tujuan PD	Sasaran PD	BIDANG URUSAN / PROGRAM / OUTCOME / KEGIATAN / SUBKEGIATAN OUTPUT	INDIKATOR OUTCOME / OUTPUT	FORMULA	SATUAN	Data Capaian pada tahun awal perencanaan		TARGET DAN PAGU INDIKATIF TAHUN										PERANGKAT DAERAH	KETERANGAN
							Realisasi 2024	Target 2025	2026		2027		2028		2029		2030			
									TARGET	PAGU	TARGET	PAGU	TARGET	PAGU	TARGET	PAGU	TARGET	PAGU		
(01)	(02)	(03)	(04)	(05)			(06)		(07)	(08)	(09)	(10)	(11)	(12)	(13)	(14)	(15)	(16)	(17)	(18)
					industri rumah tangga yang diperiksa secara post market dalam periode tertentu															
			1.02.05 - PROGRAM PEMBERDAYAAN MASYARAKAT BIDANG KESEHATAN							502.153.650		505.924.000		508.636.000		507.596.000		507.596.000		
			Meningkatnya kualitas pemberdayaan masyarakat bidang kesehatan	Cakupan kader pos pelayanan terpadu yang tersertifikasi kompetensi kader kesehatan ()	Jumlah kader Posyandu telah mengikuti ketrampilan dasar dan lulus minimal 4 kelompok ketrampilan dibagi jumlah seluruh kader posyandu dikali 100		26,64	45	45	502.153.650	60	505.924.000	75	508.636.000	90	507.596.000	100	507.596.000		1.02.4.01.0.00 .01.0000 - Dinas Kesehatan
			1.02.05.2.01 - Advokasi, Pemberdayaan, Kemitraan, Peningkatan Peran serta Masyarakat dan Lintas Sektor Tingkat Daerah Kabupaten/Kota							9.562.500		9.635.000		9.687.000		11.307.000		11.307.000		
			Terwujudnya Advokasi, Pemberdayaan, Kemitraan, Peningkatan Peran serta Masyarakat dan Lintas Sektor Tingkat Daerah Kabupaten/Kota	Jumlah Dokumen Promosi Kesehatan, Advokasi, Kemitraan dan Pemberdayaan Masyarakat (Dokumen)	Jumlah dokumen promosi kesehatan, advokasi, kemitraan, dan pemberdayaan masyarakat yang dihasilkan dibagi dengan	Dokumen	42	1	1	9.562.500	1	9.635.000	1	9.687.000	1	11.307.000	1	11.307.000		

Sasaran RPJMD yang relevan dengan PD	Tujuan PD	Sasaran PD	BIDANG URUSAN / PROGRAM / OUTCOME / KEGIATAN / SUBKEGIATAN OUTPUT	INDIKATOR OUTCOME / OUTPUT	FORMULA	SATUAN	Data Capaian pada tahun awal perencanaan		TARGET DAN PAGU INDIKATIF TAHUN										PERANGKAT DAERAH	KETERANGAN
							Realisasi 2024	Target 2025	2026		2027		2028		2029		2030			
									TARGET	PAGU	TARGET	PAGU	TARGET	PAGU	TARGET	PAGU	TARGET	PAGU		
(01)	(02)	(03)	(04)	(05)			(06)		(07)	(08)	(09)	(10)	(11)	(12)	(13)	(14)	(15)	(16)	(17)	(18)
					jumlah dokumen yang direncanakan dalam satu tahun dikali 100															
			1.02.05.2.01.0001 - Peningkatan Upaya Promosi Kesehatan, Advokasi, Kemitraan dan Pemberdayaan Masyarakat							9.562.500		9.635.000		9.687.000		11.307.000		11.307.000		
			Terlaksananya Peningkatan Upaya Promosi Kesehatan, Advokasi, Kemitraan dan Pemberdayaan Masyarakat	Jumlah Dokumen Promosi Kesehatan, Advokasi, Kemitraan dan Pemberdayaan Masyarakat (Dokumen)	Jumlah dokumen promosi kesehatan, advokasi, kemitraan, dan pemberdayaan masyarakat yang dihasilkan dibagi dengan jumlah dokumen yang direncanakan dalam satu tahun dikali 100	Dokumen	42	1	1	9.562.500	1	9.635.000	1	9.687.000	1	11.307.000	1	11.307.000		
			1.02.05.2.02 - Pelaksanaan Sehat dalam rangka Promotif Preventif Tingkat Daerah Kabupaten/Kota							36.928.650		37.206.000		37.406.000		37.206.000		37.206.000		
			Terwujudnya Pelaksanaan Sehat dalam rangka Promotif Preventif Tingkat Daerah Kabupaten/Kota	Jumlah Dokumen Hasil Penyelenggaraan Promosi Kesehatan dan Gerakan Hidup Bersih dan Sehat (Dokumen)	Jumlah rumah tangga/individu/sasaran yang menerapkan PHBS dibagi dengan jumlah total sasaran	Dokumen	1	1	1	36.928.650	1	37.206.000	1	37.406.000	1	37.206.000	1	37.206.000		

Sasaran RPJMD yang relevan dengan PD	Tujuan PD	Sasaran PD	BIDANG URUSAN / PROGRAM / KEGIATAN / SUBKEGIATAN OUTPUT	INDIKATOR OUTCOME / OUTPUT	FORMULA	SATUAN	Data Capaian pada tahun awal perencanaan		TARGET DAN PAGU INDIKATIF TAHUN										PERANGKAT DAERAH	KETERANGAN
							Realisasi 2024	Target 2025	2026		2027		2028		2029		2030			
									TARGET	PAGU	TARGET	PAGU	TARGET	PAGU	TARGET	PAGU	TARGET	PAGU		
(01)	(02)	(03)	(04)	(05)			(06)		(07)	(08)	(09)	(10)	(11)	(12)	(13)	(14)	(15)	(16)	(17)	(18)
					PHBS dikali 100															
			1.02.05.2.02.0001 - Penyelenggaraan Promosi Kesehatan dan Gerakan Hidup Bersih dan Sehat							36.928.650		37.206.000		37.406.000		37.206.000		37.206.000		
			Terselenggaranya Promosi Kesehatan dan Gerakan Hidup Bersih dan Sehat	Jumlah Dokumen Hasil Penyelenggaraan Promosi Kesehatan dan Gerakan Hidup Bersih dan Sehat (Dokumen)	Jumlah rumah tangga/individu/sasaran yang menerapkan PHBS dibagi dengan jumlah total sasaran PHBS dikali 100	Dokumen	1	1	1	36.928.650	1	37.206.000	1	37.406.000	1	37.206.000	1	37.206.000		
			1.02.05.2.03 - Pengembangan dan Pelaksanaan Upaya Kesehatan Bersumber Daya Masyarakat (UKBM) Tingkat Daerah Kabupaten/Kota							455.662.500		459.083.000		461.543.000		459.083.000		459.083.000		
			Terwujudnya Pengembangan dan Pelaksanaan Upaya Kesehatan Bersumber Daya Masyarakat (UKBM) Tingkat Daerah Kabupaten/Kota	Jumlah Dokumen Hasil Bimbingan Teknis dan Supervisi Upaya Kesehatan Bersumber Daya Masyarakat (UKBM) (Dokumen)	Jumlah Bimtek dan Supervisi UKBM yang dilaksanakan di bagi target bimtek dan Supervisi UKBM dalam kurun waktu 1 tahun dikali 100	Dokumen	1	1	1	455.662.500	1	459.083.000	1	461.543.000	1	459.083.000	1	459.083.000		
			1.02.05.2.03.0001 - Bimbingan Teknis dan Supervisi							455.662.500		459.083.000		461.543.000		459.083.000		459.083.000		

Sasaran RPJMD yang relevan dengan PD	Tujuan PD	Sasaran PD	BIDANG URUSAN / PROGRAM / KEGIATAN / SUBKEGIATAN OUTPUT	INDIKATOR OUTPUT / OUTPUT	FORMULA	SATUAN	Data Capaian pada tahun awal perencanaan		TARGET DAN PAGU INDIKATIF TAHUN										PERANGKAT DAERAH	KETERANGAN
							Realisasi 2024	Target 2025	2026		2027		2028		2029		2030			
									TARGET	PAGU	TARGET	PAGU	TARGET	PAGU	TARGET	PAGU	TARGET	PAGU		
(01)	(02)	(03)	(04)	(05)			(06)		(07)	(08)	(09)	(10)	(11)	(12)	(13)	(14)	(15)	(16)	(17)	(18)
			Pengembangan dan Pelaksanaan Upaya Kesehatan Bersumber Daya Masyarakat (UKBM)																	
			Terlaksananya Bimbingan Teknis dan Supervisi Upaya Kesehatan Bersumber Daya Masyarakat (UKBM)	Jumlah Dokumen Hasil Bimbingan Teknis dan Supervisi Upaya Kesehatan Bersumber Daya Masyarakat (UKBM) (Dokumen)	Jumlah Bimtek dan Supervisi UKBM yang dilaksanakan di bagi target Bimtek dan Supervisi UKBM dalam kurun waktu 1 tahun dikali 100	Dokumen	1	1	1	455.662.500	1	459.083.000	1	461.543.000	1	459.083.000	1	459.083.000		
			2.22 - URUSAN PEMERINTAHAN BIDANG KEBUDAYAAN							418.075.000		200.000.000		200.000.000		200.000.000		200.000.000		
			2.22.08 - PROGRAM PENYELENGGARAAN KEISTIMEWAAAN YOGYAKARTA URUSAN KEBUDAYAAN							418.075.000		200.000.000		200.000.000		200.000.000		200.000.000		
			Meningkatnya kualitas pelayanan kesehatan	Persentase fasilitas pelayanan kesehatan melaksanakan kegiatan pembinaan pelayanan kesehatan tradisional ()	Jumlah Puskesmas binaan pelayanan kesehatan tradisional dibagi jumlah target Puskesmas dengan pelayanan kesehatan tradisional dikali 100		51,85	74,00	74,00	418.075.000	85,00	200.000.000	96,00	200.000.000	100,00	200.000.000	100,00	200.000.000	1.02.4.01.0.00 .01.0000 - Dinas Kesehatan	
			2.22.08.5.06 - Pengembangan Kearifan Lokal dan Potensi Budaya							418.075.000		200.000.000		200.000.000		200.000.000		200.000.000		

Sasaran RPJMD yang relevan dengan PD	Tujuan PD	Sasaran PD	BIDANG URUSAN / PROGRAM / KEGIATAN / SUBKEGIATAN OUTPUT	INDIKATOR OUTCOME / OUTPUT	FORMULA	SATUAN	Data Capaian pada tahun awal perencanaan		TARGET DAN PAGU INDIKATIF TAHUN										PERANGKAT DAERAH	KETERANGAN
							Realisasi 2024	Target 2025	2026		2027		2028		2029		2030			
									TARGET	PAGU	TARGET	PAGU	TARGET	PAGU	TARGET	PAGU	TARGET	PAGU		
(01)	(02)	(03)	(04)	(05)			(06)		(07)	(08)	(09)	(10)	(11)	(12)	(13)	(14)	(15)	(16)	(17)	(18)
			Terwujudnya Pengembangan Kearifan Lokal dan Potensi Budaya	Jumlah Pelayanan Kesehatan Tradisional (Unit)	Jumlah Puskesmas binaan pelayanan kesehatan tradisional dibagi jumlah target Puskesmas dengan pelayanan kesehatan tradisional dikali 100	Dokumen	10	17	17	418.075.000	8	200.000.000	8	200.000.000	8	200.000.000	8	200.000.000		
			2.22.08.5.06.00 04 - Peningkatan Pelayanan Kesehatan Tradisional							418.075.000		200.000.000		200.000.000		200.000.000		200.000.000		
			Meningkatnya Pelayanan Kesehatan Tradisional	Jumlah Pelayanan Kesehatan Tradisional (Unit)	Jumlah Puskesmas binaan pelayanan kesehatan tradisional dibagi jumlah target Puskesmas dengan pelayanan kesehatan tradisional dikali 100	Dokumen	10	17	17	418.075.000	8	200.000.000	8	200.000.000	8	200.000.000	8	200.000.000		
			4.01 - SEKRETARIAT DAERAH							1.543.800.000		200.000.000		200.000.000		200.000.000		200.000.000		
			4.01.04 - PROGRAM PENYELENGGA RAAN KEISTIMEWAA N YOGYAKARTA URUSAN KELEMBAGAAN DAN KETATALAKSA NAAN **							1.543.800.000		200.000.000		200.000.000		200.000.000		200.000.000		
			Meningkatnya mutu fasilitas kesehatan	Persentase capaian implementasi inovasi pelayanan kesehatan (%)	Inovasi yang diterapkan dibagi jumlah inovasi		3,27	22,22	22,22	1.543.800.000	40,74	200.000.000	59,27	200.000.000	77,77	200.000.000	100,00	200.000.000	1.02.4.01.0.00 .01.0000 - Dinas Kesehatan	
			4.01.04.5.02 - Peningkatan Budaya							1.543.800.000		200.000.000		200.000.000		200.000.000		200.000.000		

Sasaran RPJMD yang relevan dengan PD	Tujuan PD	Sasaran PD	BIDANG URUSAN / PROGRAM / KEGIATAN / SUBKEGIATAN OUTPUT	INDIKATOR OUTCOME / OUTPUT	FORMULA	SATUAN	Data Capaian pada tahun awal perencanaan		TARGET DAN PAGU INDIKATIF TAHUN										PERANGKAT DAERAH	KETERANGAN
							Realisasi 2024	Target 2025	2026		2027		2028		2029		2030			
									TARGET	PAGU	TARGET	PAGU	TARGET	PAGU	TARGET	PAGU	TARGET	PAGU		
(01)	(02)	(03)	(04)	(05)			(06)		(07)	(08)	(09)	(10)	(11)	(12)	(13)	(14)	(15)	(16)	(17)	(18)
			Pemerintahan **																	
			Terwujudnya Peningkatan Budaya Pemerintahan	Jumlah Dokumen Hasil Implementasi Budaya Pemerintahan Kabupaten/Kota (Dokumen)	Jumlah Puskesmas dengan Budaya pemerintahan dibagi jumlah target Puskesmas yang melaksanakan Budaya Pemerintahan dikali 100	dokumen	-	2	2	1.543.800.000	2	200.000.000	2	200.000.000	2	200.000.000	2	200.000.000		
			4.01.04.5.02.0001 - Implementasi Budaya Pemerintahan ** Kabupaten/Kota							1.543.800.000		200.000.000		200.000.000		200.000.000		200.000.000		
			Terlaksananya Implementasi Budaya Pemerintahan Kabupaten/Kota	Jumlah Dokumen Hasil Implementasi Budaya Pemerintahan Kabupaten/Kota (Dokumen)	Jumlah Puskesmas dengan Budaya pemerintahan dibagi jumlah target Puskesmas yang melaksanakan Budaya Pemerintahan dikali 100	dokumen	-	2	2	1.543.800.000	2	200.000.000	2	200.000.000	2	200.000.000	2	200.000.000		

** sesuai dengan kemampuan keuangan negara atau alokasi Dana Transfer oleh Pemerintah Pusat, penilaian kelayakan usulan oleh Pemerintah Daerah DIY dan Pemerintah Pusat

Sumber: Aplikasi SIPD Renstra PD, 2025

Dinas Kesehatan setiap tahun melakukan Analisa gender untuk menyusun Perencanaan Responsif Gender yang diharapkan dapat terjadi sinergi dan terintegrasi dengan dokumen perencanaan pembangunan lainnya. Dalam melakukan analisis gender Dinas Kesehatan menggunakan metode alur kerja *Gender Analysis Pathway (GAP)*. Hasil analisis gender tersebut dituangkan dalam penyusunan *Gender Budget Statement (GBS)* yaitu dokumen yang menginformasikan suatu output kegiatan telah responsif gender terhadap isu gender yang ada, dan atau suatu anggaran telah dialokasikan pada output kegiatan untuk menangani permasalahan kesenjangan gender. Hasil analisis gender yang terdapat dalam GAP dan GBS menjadi dasar Dinas Kesehatan dalam menyusun kerangka acuan kegiatan dan merupakan bagian yang tidak terpisahkan dengan dokumen RKA/DPA Perangkat Daerah.

Setiap Badan Publik termasuk Dinas Kesehatan mempunyai kewajiban dalam menyediakan dan melayani permohonan informasi publik secara cepat, tepat waktu, biaya ringan dan cara sederhana sesuai Undang-Undang Nomor 14 tahun 2008 tentang Keterbukaan Informasi Publik. Penyelenggaraan Pejabat Pengelola Informasi dan Dokumentasi (PPID) sebagai upaya meningkatkan *public trust* dan partisipasi publik masyarakat Bantul dalam pembangunan melalui terimplementasikannya keterbukaan dan pelayanan informasi publik pada penyelenggaraan pemerintahan di Kabupaten Bantul.

Proses monitoring dan evaluasi (monev) layanan informasi publik Tahun 2024 mengacu pada Peraturan Komisi Informasi Republik Indonesia Nomor 1 Tahun 2022 Tentang Monitoring dan Evaluasi Keterbukaan Informasi Publik. Aspek yang dinilai dalam proses monitoring dan evaluasi tersebut terdiri atas 6 (enam) komponen indikator yaitu: sarana prasarana; kualitas Informasi; jenis informasi; komitmen organisasi; inovasi dan strategi; dan digitalisasi. Adapun pelaksanaan monitoring dan evaluasi Badan Publik di Pemerintah Kabupaten Bantul dilaksanakan oleh Komisi Informasi Daerah DIY.

Tabel 4.2 Daftar Sub Kegiatan Prioritas dalam mendukung Program Prioritas Pembangunan Daerah

NO	PROGRAM PRIORITAS	PROGRAM UNGGULAN DAERAH	OUTCOME	KEGIATAN / SUB KEGIATAN	KETERANGAN
<i>(01)</i>	<i>(02)</i>	<i>(03)</i>	<i>(04)</i>	<i>(05)</i>	<i>(06)</i>
2.	1.02.02 - PROGRAM PEMENUHAN UPAYA KESEHATAN PERORANGAN DAN UPAYA KESEHATAN MASYARAKAT	<ul style="list-style-type: none"> Penguatan Program Pemberdayaan Masyarakat Berbasis Padukuhan (PPBMP) untuk penanganan masalah strategis kewilayahan padukuhan. Penguatan layanan kesehatan promotif, preventif, peningkatan status gizi masyarakat dan dan pencegahan stunting. 	Meningkatnya kualitas kesehatan perorangan dan masyarakat	1.02.02.2.01 - Penyediaan Fasilitas Pelayanan Kesehatan untuk UKM dan UKP Kewenangan Daerah Kabupaten/Kota	
				1.02.02.2.01.0006 - Pengembangan Puskesmas	
				1.02.02.2.01.0009 - Rehabilitasi dan Pemeliharaan Puskesmas	
				1.02.02.2.01.0020 - Pemeliharaan Rutin dan Berkala Alat Kesehatan/Alat Penunjang Medik Fasilitas Pelayanan Kesehatan	
				1.02.02.2.01.0023 - Pengadaan Obat, Bahan Habis Pakai, Bahan Medis Habis Pakai,, Vaksin, Makanan dan	

NO	PROGRAM PRIORITAS	PROGRAM UNGGULAN DAERAH	OUTCOME	KEGIATAN / SUB KEGIATAN	KETERANGAN
<i>(01)</i>	<i>(02)</i>	<i>(03)</i>	<i>(04)</i>	<i>(05)</i>	<i>(06)</i>
				Minuman di Fasilitas Kesehatan	
				1.02.02.2.01.0026 - Distribusi Alat Kesehatan, Obat, Bahan Habis Pakai, Bahan Medis Habis Pakai, Vaksin, Makanan dan Minuman ke Fasilitas Kesehatan	
				1.02.02.2.02 - Penyediaan Layanan Kesehatan untuk UKM dan UKP Rujukan Tingkat Daerah Kabupaten/Kota	
				1.02.02.2.02.0001 - Pengelolaan Pelayanan Kesehatan Ibu Hamil	
				1.02.02.2.02.0002 - Pengelolaan Pelayanan Kesehatan Ibu Bersalin	
				1.02.02.2.02.0003 - Pengelolaan Pelayanan Kesehatan Bayi Baru Lahir	

NO	PROGRAM PRIORITAS	PROGRAM UNGGULAN DAERAH	OUTCOME	KEGIATAN / SUB KEGIATAN	KETERANGAN
<i>(01)</i>	<i>(02)</i>	<i>(03)</i>	<i>(04)</i>	<i>(05)</i>	<i>(06)</i>
				1.02.02.2.02.0004 - Pengelolaan Pelayanan Kesehatan Balita	
				1.02.02.2.02.0005 - Pengelolaan Pelayanan Kesehatan pada Usia Pendidikan Dasar	
				1.02.02.2.02.0006 - Pengelolaan Pelayanan Kesehatan pada Usia Produktif	
				1.02.02.2.02.0007 - Pengelolaan Pelayanan Kesehatan pada Usia Lanjut	
				1.02.02.2.02.0008 - Pengelolaan Pelayanan Kesehatan Penderita Hipertensi	
				1.02.02.2.02.0009 - Pengelolaan Pelayanan Kesehatan Penderita Diabetes Melitus	
				1.02.02.2.02.0010 - Pengelolaan Pelayanan Kesehatan	

NO	PROGRAM PRIORITAS	PROGRAM UNGGULAN DAERAH	OUTCOME	KEGIATAN / SUB KEGIATAN	KETERANGAN
<i>(01)</i>	<i>(02)</i>	<i>(03)</i>	<i>(04)</i>	<i>(05)</i>	<i>(06)</i>
				Orang dengan Gangguan Jiwa Berat	
				1.02.02.2.02.0011 - Pengelolaan Pelayanan Kesehatan Orang Terduga Tuberkulosis	
				1.02.02.2.02.0012 - Pengelolaan Pelayanan Kesehatan Orang dengan Risiko Terinfeksi HIV	
				1.02.02.2.02.0014 - Pengelolaan Pelayanan Kesehatan bagi Penduduk Terdampak Krisis Kesehatan Akibat Bencana dan/atau Berpotensi Bencana	
				1.02.02.2.02.0015 - Pengelolaan Pelayanan Kesehatan Gizi Masyarakat	
				1.02.02.2.02.0016 - Pengelolaan Pelayanan Kesehatan Kerja dan Olahraga	
				1.02.02.2.02.0017 - Pengelolaan	

NO	PROGRAM PRIORITAS	PROGRAM UNGGULAN DAERAH	OUTCOME	KEGIATAN / SUB KEGIATAN	KETERANGAN
<i>(01)</i>	<i>(02)</i>	<i>(03)</i>	<i>(04)</i>	<i>(05)</i>	<i>(06)</i>
				Pelayanan Kesehatan Lingkungan	
				1.02.02.2.02.0018 - Pengelolaan Pelayanan Promosi Kesehatan	
				1.02.02.2.02.0019 - Pengelolaan Pelayanan Kesehatan Tradisional, Akupuntur, Asuhan Mandiri, dan Tradisional Lainnya	
				1.02.02.2.02.0020 - Pengelolaan Surveilans Kesehatan	
				1.02.02.2.02.0025 - Pelayanan Kesehatan Penyakit Menular dan Tidak Menular	
				1.02.02.2.02.0029 - Penyelenggaraan Kabupaten/Kota Sehat	
				1.02.02.2.02.0035 - Pelaksanaan Akreditasi Fasilitas Kesehatan di Kabupaten/Kota	

NO	PROGRAM PRIORITAS	PROGRAM UNGGULAN DAERAH	OUTCOME	KEGIATAN / SUB KEGIATAN	KETERANGAN
<i>(01)</i>	<i>(02)</i>	<i>(03)</i>	<i>(04)</i>	<i>(05)</i>	<i>(06)</i>
				1.02.02.2.02.0038 - Penyediaan dan Pengelolaan Sistem Penanganan Gawat Darurat Terpadu (SPGDT)	
				1.02.02.2.02.0040 - Pengelolaan pelayanan kesehatan orang dengan Tuberkulosis	
				1.02.02.2.02.0041 - Pengelolaan pelayanan kesehatan orang dengan HIV (ODHIV)	
				1.02.02.2.02.0042 - Pengelolaan pelayanan kesehatan Malaria	
				1.02.02.2.03 - Penyelenggaraan Sistem Informasi Kesehatan Secara Terintegrasi	
				1.02.02.2.03.0002 - Pengelolaan Sistem Informasi Kesehatan	
				1.02.02.2.04 - Penerbitan Izin	

NO	PROGRAM PRIORITAS	PROGRAM UNGGULAN DAERAH	OUTCOME	KEGIATAN / SUB KEGIATAN	KETERANGAN
<i>(01)</i>	<i>(02)</i>	<i>(03)</i>	<i>(04)</i>	<i>(05)</i>	<i>(06)</i>
				Rumah Sakit Kelas C, D dan Fasilitas Pelayanan Kesehatan Tingkat Daerah Kabupaten/Kota	
				1.02.02.2.04.0003 - Peningkatan Mutu Pelayanan Fasilitas Kesehatan	
5.	1.02.05 - PROGRAM PEMBERDAYAA N MASYARAKAT BIDANG KESEHATAN		Meningkatnya kualitas pemberdayaan masyarakat bidang kesehatan	1.02.05.2.01 - Advokasi, Pemberdayaan, Kemitraan, Peningkatan Peran serta Masyarakat dan Lintas Sektor Tingkat Daerah Kabupaten/Kota	
				1.02.05.2.01.0001 - Peningkatan Upaya Promosi Kesehatan, Advokasi, Kemitraan dan Pemberdayaan Masyarakat	
				1.02.05.2.02 - Pelaksanaan Sehat dalam rangka Promotif Preventif Tingkat Daerah Kabupaten/Kota	

NO	PROGRAM PRIORITAS	PROGRAM UNGGULAN DAERAH	OUTCOME	KEGIATAN / SUB KEGIATAN	KETERANGAN
<i>(01)</i>	<i>(02)</i>	<i>(03)</i>	<i>(04)</i>	<i>(05)</i>	<i>(06)</i>
				1.02.05.2.02.0001 - Penyelenggaraan Promosi Kesehatan dan Gerakan Hidup Bersih dan Sehat	
				1.02.05.2.03 - Pengembangan dan Pelaksanaan Upaya Kesehatan Bersumber Daya Masyarakat (UKBM) Tingkat Daerah Kabupaten/Kota	
				1.02.05.2.03.0001 - Bimbingan Teknis dan Supervisi Pengembangan dan Pelaksanaan Upaya Kesehatan Bersumber Daya Masyarakat (UKBM)	

Sumber: Aplikasi SIPD Renstra PD, 2025

4.2 Kinerja Penyelenggaraan Urusan

4.2.1 Indikator Kinerja Utama (IKU)

IKU merupakan indikator yang mengukur keberhasilan pencapaian tujuan dan sasaran Dinas Kesehatan. IKU Dinas Kesehatan yang mengacu pada tujuan dan sasaran RPJMD Kabupaten Bantul Tahun 2025-2029 menunjukkan kinerja yang akan dicapai oleh Dinas Kesehatan dalam 5 tahun mendatang sebagai komitmen untuk mendukung pencapaian tujuan dan sasaran RPJMD Tahun 2025-2029. Indikator kinerja Utama tersebut disajikan pada tabel berikut:

Tabel 4.3 Indikator Kinerja Utama (IKU) Dinas Kesehatan

NO	INDIKATOR	SATUAN	BASELINE TAHUN 2024	TARGET TAHUN					
				2025	2026	2027	2028	2029	2030
-1	-2	-3	-4	-5	-6	-7	-8	-9	-10
1	1.02.4.01.0.00.01. 0000 - Dinas Kesehatan								
2	Angka Kematian Ibu (AKI)	per 100.000 kelahiran hidup	84,12	84	81,15	78,3	75,45	72,6	69,75
3	Angka keberhasilan pengobatan tuberkulosis (treatment success rate)	Persen	90	91	91,2	91,4	91,6	91,8	92
4	Net Death Rate (NDR)	Per 1000 Penduduk	18,1	18	17,9	17,8	17,7	17,6	17,5
5	Persentase PHBS pada tatanan Rumah Tangga	Persen	-	15	19	21	23	25	30
6	Angka Kematian Balita	Per 100.000 Kelahiran Hidup	-	15	13,8	13,1	12,5	11,9	11,2
7	Cakupan kepesertaan jaminan kesehatan nasional (JKN)	Persen	98,55	98,56	98,57	98,58	98,59	98,6	98,61

Sumber: Aplikasi SIPD Renstra PD, 2025

4.2.2 Indikator Kinerja Kunci (IKK)

IKK menjadi dasar bagi Dinas Kesehatan dalam mengevaluasi capaian kinerja, mengevaluasi efektivitas program serta memastikan bahwa pelayanan kesehatan kepada masyarakat berjalan sesuai standar. Dengan adanya IKK diharapkan kinerja Dinas Kesehatan dapat terukur secara obyektif sekaligus

mendukung peningkatan kualitas layanan kesehatan masyarakat. Rincian Indikator Kinerja Kunci Dinas Kesehatan Kabupaten Bantul beserta baseline, target tahunan, dan keterangan lainnya disajikan pada Tabel 4.4 berikut.

Tabel 4.4 Indikator Kinerja Kunci (IKK)

NO	INDIKATOR	STATUS	SATUAN	BASELINE TAHUN 2024	TARGET TAHUN					
					2025	2026	2027	2028	2029	2030
(01)	(02)	(03)	(04)	(05)	(06)	(07)	(08)	(09)	(10)	(11)
1	Net Death Rate (NDR)	Negatif	Per 1.000 Penduduk	18,10	18,00	17,90	17,80	17,70	17,60	17,50
2	Persentase PHBS pada tatanan Rumah Tangga	positif	Persen	n/a	15,00	19,00	21,00	23,00	25,00	30,00
3	Rasio Daya Tampung Rumah Sakit Rujukan	positif	Per 1.000 Penduduk	1,337	1,352	1,367	1,382	1,397	1,412	1,412
4	Persentase RS Rujukan Tingkat Kabupaten/Kota yang Terakreditasi	positif	Persen	100	100	100	100	100	100	100
5	Persentase ibu hamil mendapatkan pelayanan kesehatan ibu hamil	positif	Persen	98,34	100	100	100	100	100	100
6	Persentase ibu bersalin mendapatkan pelayanan persalinan	positif	Persen	99,95	100	100	100	100	100	100
7	Persentase bayi baru lahir mendapatkan pelayanan kesehatan bayi baru lahir	positif	Persen	84,29	100	100	100	100	100	100
8	Cakupan pelayanan kesehatan balita sesuai standar	positif	Persen	94,03	100	100	100	100	100	100
9	Persentase anak usia pendidikan dasar yang mendapatkan pelayanan kesehatan sesuai standar	positif	Persen	100	100	100	100	100	100	100
10	Persentase orang usia 15-59 tahun mendapatkan skrining kesehatan sesuai standar	positif	Persen	99,48	100	100	100	100	100	100
11	Persentase warga negara usia 60 tahun ke atas	positif	Persen	97,00	100	100	100	100	100	100

NO	INDIKATOR	STATUS	SATUAN	BASELINE TAHUN 2024	TARGET TAHUN					
					2025	2026	2027	2028	2029	2030
	mendapatkan skrining kesehatan sesuai standar									
12	Persentase penderita Diabetes Melitus (DM) yang mendapatkan pelayanan kesehatan sesuai standar	positif	Persen	86,75	100	100	100	100	100	100
13	Persentase ODGJ berat yang mendapatkan pelayanan kesehatan jiwa sesuai standar	positif	Persen	99,12	100	100	100	100	100	100
14	Persentase orang terduga TBC mendapatkan pelayanan TBC sesuai standar	positif	Persen	100	100	100	100	100	100	100
15	Persentase orang dengan resiko terinfeksi HIV mendapatkan pelayanan deteksi dini HIV sesuai standar	positif	Persen	100	100	100	100	100	100	100
16	Persentase Pangan Industri Rumah Tangga Aman dan Bermutu	positif	Persen	80	82	83	84	85	86	87
17	Persentase Sarana IRTP yang memenuhi ketentuan	positif	Persen	n/a	19,6	20	22	26	28	30
18	Persentase penerbitan dan pemenuhan komitmen SPP-IRT sesuai standar	positif	Persen	n/a	1,6	5	7	9	11	13
19	Persentase apotek dan toko obat yang mampu memelihara persyaratan perizinan	positif	Persen	n/a	50	50	52	54	56	58
20	Prevalensi depresi pada usia \geq 15 tahun	positif	Persen	n/a	1,4	1,4	1,4	1,4	1,4	1,4
21	Persentase Desa/Kelurahan sanitasi total berbasis masyarakat	positif	Persen	98,6	100	100	100	100	100	100
22	Prevalensi obesitas > 18tahun	positif	Persen	n/a	24,6	24,6	24,3	24,0	23,7	23,4

NO	INDIKATOR	STATUS	SATUAN	BASELINE TAHUN 2024	TARGET TAHUN					
					2025	2026	2027	2028	2029	2030
23	Persentase fasilitas pelayanan kesehatan sesuai standar	positif	Persen	n/a	88,46	90,77	93,08	95,38	97,69	100
24	Tingkat kepuasan pasien terhadap layanan kesehatan	positif	Persen	87,43	87,90	88,05	88,20	88,35	88,50	88,65
25	Persentase tempat pengelolaan pangan memenuhi syarat	positif	Persen	49,2	50	58	62	66	70	72
26	Persentase fasilitas kesehatan yang terintegrasi dalam sistem informasi kesehatan nasional	positif	Persen	38,63	58,12	63,00	68,00	73,00	78,00	83,00
27	Persentase fasilitas pelayanan kesehatan terakreditasi paripurna	positif	Persen	34,42	35,39	37,99	40,58	43,18	46,43	49,03
28	Persentase fasilitas pelayanan kesehatan dengan perbekalan kesehatan sesuai standar	positif	Persen	100	100	100	100	100	100	100
29	Persentase lanjut usia yang mandiri	positif	Persen	94,50	94,70	94,90	95,10	95,30	95,50	95,70
30	Persentase merokok penduduk 10-21 tahun	positif	Persen	n/a	22,50	22,50	22,40	22,30	22,20	22,10
31	Rasio tenaga kesehatan dan tenaga medis terhadap populasi	positif	Per 1.000 Penduduk	8,6	8,6	8,6	8,6	8,6	8,6	8,6
32	Persentase Puskesmas dengan SDMK sesuai standar	positif	Persen	15	15	30	45	60	75	90
33	Persentase RS pemerintah dengan dokter spesialis sesuai standar	positif	Persen	100	100	100	100	100	100	100
34	Persentase KB Pasca Persalinan (KBPP)	positif	Persen	14,34	14,34	14,40	14,50	14,60	14,70	14,80

NO	INDIKATOR	STATUS	SATUAN	BASELINE TAHUN 2024	TARGET TAHUN					
					2025	2026	2027	2028	2029	2030
35	Persentase rekomendasi hasil pengawasan sediaan farmasi dan pangan olahan dari lintas sektor yang ditindaklanjuti oleh Pemerintah Daerah	positif	Persen	100	100	100	100	100	100	100
36	Puskesmas dengan ketersediaan obat esensial dan vaksin IRL (Imunisasi Rutin Lengkap)	positif	Persen	100	100	100	100	100	100	100
37	Persentase RS terakreditasi paripurna	positif	Persen	93,75	93,75	93,75	93,75	93,75	100,00	100

Sumber: Aplikasi SIPD Renstra PD, 2025

4.2.3 Standar Pelayanan Minimal Urusan Kesehatan

SPM bidang kesehatan merupakan kewajiban yang harus di penuhi oleh pemerintah daerah, dalam hal ini dilaksanakan oleh Dinas Kesehatan sebagai perangkat daerah yang menyelenggarakan urusan wajib pelayanan dasar dalam rangka menjamin pemenuhan hak dasar masyarakat di bidang kesehatan. Oleh karena itu, target tahunan SPM ditetapkan secara terukur dan konsisten sebagai acuan dalam perencanaan, pelaksanaan, serta evaluasi kinerja pembangunan kesehatan. Rincian jenis pelayanan dasar, indikator capaian, serta target SPM tahunan tahun 2025–2029 disajikan pada tabel berikut

Tabel 4.5 Rincian jenis pelayanan dasar, indikator capaian, serta target SPM tahun 2025–2029

No	Jenis Pelayanan Dasar	Satuan	Target				
			2025	2026	2027	2028	2029
1	Pelayanan kesehatan ibu hamil	Orang	9,250	8,610	8,015	7,460	6,945
2	Pelayanan kesehatan ibu bersalin	Orang	9,250	8,610	8,015	7,460	6,945
3	Pelayanan kesehatan bayi baru lahir	Orang	7,250	7,065	6,890	6,700	6,340

No	Jenis Pelayanan Dasar	Satuan	Target				
			2025	2026	2027	2028	2029
4	Pelayanan kesehatan balita	Orang	42,000	41,000	40,000	39,000	38,000
5	Pelayanan kesehatan pada usia pendidikan dasar	Orang	121,607	120,600	119,600	118,600	117,600
6	Pelayanan kesehatan pada usia produktif	Orang	200,000	200,000	200,000	200,000	200,000
7	Pelayanan kesehatan pada usia lanjut	Orang	105,000	106,000	107,000	108,000	109,000
8	Pelayanan kesehatan penderita hipertensi	Orang	12,105	12,230	12,370	12,496	12,636
9	Pelayanan kesehatan penderita diabetes melitus	Orang	4,080	4,152	4,225	4,298	4,371
10	Pelayanan kesehatan orang dengan gangguan jiwa berat	Orang	2,000	2,000	2,000	2,000	2,000
11	Pelayanan kesehatan orang terduga tuberkulosis	Orang	11,620	9,960	8,560	7,580	6,820
12	Pelayanan kesehatan orang dengan risiko terinfeksi HIV	Orang	11,264	11,037	10,913	10,801	10,696

Sumber: Rencana Aksi Penerapan Standar Pelayanan Minimal Tahun 2025

BAB V

PENUTUP

Renstra Perangkat Daerah Tahun 2025-2029 merupakan dokumen perencanaan Perangkat Daerah untuk periode 5 (lima) tahun yang disusun dengan berpedoman pada RPJMD Tahun 2025-2029. Perencanaan Perangkat Daerah Tahun 2025-2029 diarahkan untuk mendukung visi pembangunan daerah **“Terwujudnya Kabupaten Bantul yang Maju, Kuat, Demokratis dan Sejahtera dalam Bingkai Keberagaman dan Budaya Istimewa”**.

Renstra Perangkat Daerah Tahun 2025-2029 akan digunakan sebagai pedoman dalam penyusunan Renja Perangkat Daerah Tahun 2026, 2027, 2028, 2029 dan 2030. Penyusunan Renja Perangkat Daerah Tahun 2030 akan dilakukan bersamaan dengan penyusunan RPJMD dan Renstra Perangkat Daerah Tahun 2030-2034 sesuai dengan jadwal yang ditetapkan peraturan perundang-undangan. Penyusunan Renja Perangkat Daerah Tahun 2030 akan memedomani perencanaan yang termuat dalam Renstra Perangkat Daerah Tahun 2025-2029, serta mengacu pada RKPD Tahun 2030 yang disusun dengan berpedoman pada RPJMD Tahun 2025-2029 dan berdasarkan arah kebijakan RPJPD Kabupaten Bantul 2025-2045 sesuai periode/tahapan kedua (2030-2034).

Pelaksanaan Renstra Perangkat Daerah Tahun 2025-2029 diharapkan dapat didukung oleh seluruh pemangku kepentingan. Sinergi yang baik antara perangkat daerah, kelompok masyarakat dan dunia usaha diharapkan dapat mewujudkan visi pembangunan daerah.