



# RENJA

## RENCANA KERJA PERANGKAT DAERAH KABUPATEN BANTUL TAHUN 2026

PEMERINTAH KABUPATEN BANTUL



BUPATI BANTUL  
DAERAH ISTIMEWA YOGYAKARTA  
PERATURAN BUPATI BANTUL  
NOMOR 39 TAHUN 2025

TENTANG  
RENCANA KERJA PERANGKAT DAERAH  
TAHUN 2026

DENGAN RAHMAT TUHAN YANG MAHA ESA  
BUPATI BANTUL,

- Menimbang :
- a. bahwa untuk meningkatkan kesejahteraan masyarakat melalui pembangunan daerah yang terarah, profesional, dan berkesinambungan, perlu didukung dengan rencana kerja perangkat daerah yang selaras dengan tujuan, sasaran, dan prioritas pembangunan daerah;
  - b. bahwa rencana kerja perangkat daerah memuat arah kebijakan perangkat daerah yang berpedoman pada rencana kerja pemerintah daerah;
  - c. bahwa berdasarkan ketentuan Pasal 142 ayat (1) Peraturan Menteri Dalam Negeri Nomor 86 Tahun 2017 tentang Tata Cara Perencanaan, Pengendalian dan Evaluasi Pembangunan Daerah, Tata Cara Evaluasi Rancangan Peraturan Daerah Tentang Rencana Pembangunan Jangka Panjang Daerah dan Rencana Pembangunan Jangka Menengah Daerah, serta Tata Cara Perubahan Rencana Pembangunan Jangka Panjang Daerah, Rencana Pembangunan Jangka Menengah Daerah, dan Rencana Kerja Pemerintah Daerah, Rencana Kerja Perangkat Daerah ditetapkan dengan Peraturan Bupati;
  - d. bahwa berdasarkan pertimbangan sebagaimana dimaksud dalam huruf a, huruf b, dan huruf c, perlu menetapkan Peraturan Bupati tentang Rencana Kerja Perangkat Daerah Tahun 2026;
- Mengingat :
1. Pasal 18 ayat (6) Undang-Undang Dasar Negara Republik Indonesia Tahun 1945;
  2. Undang-Undang Republik Indonesia Nomor 23 Tahun 2014 tentang Pemerintahan Daerah (Lembaran Negara Republik Indonesia Tahun 2014 Nomor 244, Tambahan Lembaran Negara Republik Indonesia Nomor 5587) sebagaimana telah beberapa kali diubah terakhir dengan Undang-Undang Republik Indonesia Nomor 6 Tahun 2023 tentang Penetapan Peraturan Pemerintah Pengganti Undang-Undang Nomor 2 Tahun 2022 tentang Cipta Kerja menjadi Undang-Undang (Lembaran Negara Republik Indonesia Tahun 2023 Nomor 41, Tambahan Lembaran Negara Republik Indonesia Nomor 6856);

3. Undang-Undang Nomor 122 Tahun 2024 tentang Kabupaten Bantul di Daerah Istimewa Yogyakarta (Lembaran Negara Republik Indonesia Tahun 2024 Nomor 308, Tambahan Lembaran Negara Republik Indonesia Nomor 7059);

MEMUTUSKAN:

Menetapkan : PERATURAN BUPATI TENTANG RENCANA KERJA PERANGKAT DAERAH TAHUN 2026.

Pasal 1

Dalam Peraturan Bupati ini yang dimaksud dengan:

1. Rencana Kerja Perangkat Daerah Tahun 2026 yang selanjutnya disebut Renja PD adalah dokumen perencanaan Perangkat Daerah untuk periode 1 (satu) tahun.
2. Pemerintah Daerah adalah Bupati sebagai unsur penyelenggara pemerintahan daerah yang memimpin pelaksanaan urusan pemerintahan yang menjadi kewenangan daerah otonom.
3. Perangkat Daerah adalah unsur pembantu Bupati dan DPRD dalam penyelenggaraan urusan pemerintahan yang menjadi kewenangan Daerah.
4. Bupati adalah Bupati Bantul.
5. Daerah adalah Kabupaten Bantul.

Pasal 2

- (1) Renja PD disusun berpedoman pada Rencana Kerja Pemerintah Daerah dan Rencana Strategis Perangkat Daerah.
- (2) Renja PD sebagaimana dimaksud pada ayat (1) menjadi pedoman bagi Perangkat Daerah dalam menyusun rencana kerja dan anggaran Perangkat Daerah Tahun 2026.


Pasal 3


- (1) Renja PD sebagaimana yang dimaksud dalam Pasal 2 disusun dengan sistematika:  
BAB I : PENDAHULUAN  
BAB II : HASIL EVALUASI RENJA PERANGKAT DAERAH TAHUN 2024  
BAB III : TUJUAN DAN SASARAN PERANGKAT DAERAH  
BAB IV : RENCANA KERJA DAN PENDANAAN PERANGKAT DAERAH  
BAB V : PENUTUP
- (2) Renja PD sebagaimana dimaksud pada ayat (1) tercantum dalam Lampiran yang merupakan bagian tidak terpisahkan dari Peraturan Bupati ini.

Pasal 4

Peraturan Bupati ini mulai berlaku sejak tanggal diundangkan.

Agar setiap orang mengetahuinya, memerintahkan pengundangan Peraturan Bupati ini dengan penempatannya dalam Berita Daerah Kabupaten Bantul.

Ditetapkan di Bantul  
pada tanggal 30 Juli 2025  
BUPATI BANTUL,  
  
ABDUL HALIM MUSLIH



Diundangkan di Bantul  
pada tanggal 30 Juli 2025  
SEKRETARIS DAERAH KABUPATEN BANTUL,

  
AGUS BUDIRAHARJA

BERITA DAERAH KABUPATEN BANTUL TAHUN 2025 NOMOR 42

LAMPIRAN  
PERATURAN BUPATI BANTUL  
NOMOR 39 TAHUN 2025  
TENTANG  
RENCANA KERJA PERANGKAT  
DAERAH TAHUN 2026

RENCANA KERJA PERANGKAT DAERAH TAHUN 2026

RENCANA KERJA PERANGKAT DAERAH

TAHUN 2026

**DINAS KESEHATAN**

KABUPATEN BANTUL

---

# **BAB I.**

## **PENDAHULUAN**

### **1.1 Latar Belakang**

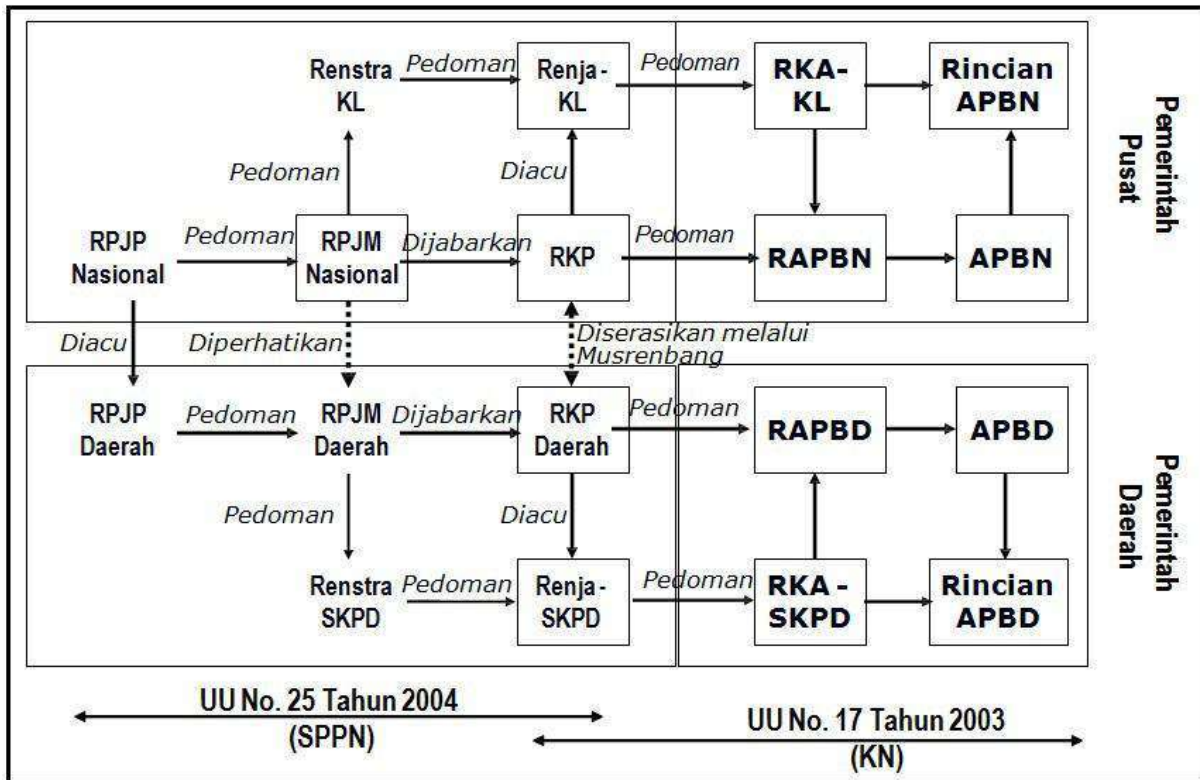
Rencana Kerja Perangkat Daerah (Renja Perangkat Daerah) merupakan dokumen perencanaan Perangkat Daerah untuk periode satu tahun. Penyusunan Renja Perangkat Daerah merupakan amanat Pasal 15 Peraturan Menteri Dalam Negeri Nomor 86 Tahun 2017 tentang Tata Cara Perencanaan, Pengendalian dan Evaluasi Pembangunan Daerah, Tata Cara Evaluasi Rancangan Peraturan Daerah tentang Rencana Pembangunan Jangka Panjang Daerah dan Rencana Pembangunan Jangka Menengah Daerah, serta Tata Cara Perubahan Rencana Pembangunan Jangka Panjang Daerah, Rencana Pembangunan Jangka Menengah Daerah, dan Rencana Kerja Pemerintah Daerah.

Renja Perangkat Daerah disusun oleh setiap Perangkat Daerah termasuk oleh Dinas Kesehatan. Renja Dinas Kesehatan Tahun 2026 memuat program, kegiatan, lokasi, dan kelompok sasaran yang disertai indikator kinerja dan pendanaan sesuai dengan tugas dan fungsi Perangkat Daerah. Renja Dinas Kesehatan Tahun 2026 akan menjadi pedoman dalam menyusun RKA Tahun 2026 dan digunakan sebagai tolok ukur pengukuran kinerja Tahun 2026.

Proses penyusunan Renja Perangkat Daerah dilakukan secara simultan dan sifatnya saling memberi masukan dengan proses penyusunan RKPD. Secara lebih rinci, hubungan Renja Perangkat Daerah dengan dokumen perencanaan lainnya dapat dilihat pada Gambar 1.1. Gambar tersebut menjelaskan bahwa Renja Perangkat Daerah disusun dengan mengacu pada RKPD dan berpedoman pada Renstra Perangkat Daerah serta menjadi pedoman dalam penyusunan RKA Perangkat Daerah.

Gambar 1.1

Hubungan Renja Perangkat Daerah dengan Dokumen Perencanaan Lainnya



Sebagaimana ketentuan dalam Peraturan Menteri Dalam Negeri Nomor 86 Tahun 2017 tentang Tata Cara Perencanaan, Pengendalian dan Evaluasi Pembangunan Daerah, Tata Cara Evaluasi Rancangan Peraturan Daerah tentang Rencana Pembangunan Jangka Panjang Daerah dan Rencana Pembangunan Jangka Menengah Daerah, serta Tata Cara Perubahan Rencana Pembangunan Jangka Panjang Daerah, Rencana Pembangunan Jangka Menengah Daerah, dan Rencana Kerja Pemerintah Daerah, Renja Dinas Kesehatan Tahun 2026 disusun dengan tahapan sebagai berikut:

- a. Persiapan penyusunan,
- b. Penyusunan rancangan awal,
- c. Penyusunan rancangan,
- d. Pelaksanaan forum Perangkat Daerah,
- e. Perumusan rancangan akhir, dan
- f. Penetapan.

Renja Dinas Kesehatan Tahun 2026 disusun dengan berpedoman hasil evaluasi Renja Perangkat Daerah Tahun 2024 dan Peraturan Bupati Nomor 31 Tahun 2025 tentang Rencana Kerja Pemerintah Daerah Tahun 2026.

## **1.2 Landasan Hukum**

Landasan hukum penyusunan Renja Dinas Kesehatan Tahun 2026 adalah sebagai berikut:

- a. Undang-Undang Nomor 25 Tahun 2004 tentang Sistem Perencanaan Pembangunan Nasional (Lembaran Negara Republik Indonesia Tahun 2004 Nomor 104; Tambahan Lembaran Negara Republik Indonesia Nomor 4421);
- b. Undang-Undang Nomor 13 Tahun 2012 tentang Keistimewaan Daerah Istimewa Yogyakarta (Lembaran Negara Republik Indonesia Tahun 2012 Nomor 170; Tambahan Lembaran Negara Republik Indonesia Nomor 5339);
- c. Undang-Undang Nomor 23 Tahun 2014 tentang Pemerintahan Daerah (Lembaran Negara Republik Indonesia Tahun 2014 Nomor 244; Tambahan Lembaran Negara Republik Indonesia Nomor 5587) sebagaimana telah diubah beberapa kali terakhir dengan Undang-Undang Republik Indonesia Nomor 6 Tahun 2023 tentang Penetapan Peraturan Pemerintah Pengganti Undang-Undang Nomor 2 Tahun 2022 tentang Cipta Kerja menjadi Undang-Undang (Lembaran Negara Republik Indonesia Tahun 2023 Nomor 41; Tambahan Lembaran Negara Republik Indonesia Nomor 6856);
- d. Peraturan Menteri Dalam Negeri Nomor 86 Tahun 2017 tentang Tata Cara Perencanaan, Pengendalian dan Evaluasi Pembangunan Daerah, Tata Cara Evaluasi Rancangan Peraturan Daerah tentang Rencana Pembangunan Jangka Panjang Daerah dan Rencana Pembangunan Jangka Menengah Daerah, serta Tata Cara Perubahan Rencana Pembangunan Jangka Panjang Daerah, Rencana Pembangunan Jangka Menengah Daerah, dan Rencana Kerja Pemerintah Daerah;

- e. Peraturan Menteri Dalam Negeri Nomor 90 Tahun 2019 tentang Klasifikasi, Kodefikasi, dan Nomenklatur Perencanaan Pembangunan dan Keuangan Daerah;
- f. Peraturan Gubernur Daerah Istimewa Yogyakarta Nomor 85 Tahun 2019 tentang Pengelolaan Dana Keistimewaan (Berita Daerah Daerah Istimewa Yogyakarta Tahun 2019 Nomor 85);
- g. Peraturan Daerah Kabupaten Bantul Nomor 24 Tahun 2008 tentang Tata Cara Penyusunan Perencanaan Pembangunan Daerah dan Pelaksanaan Musyawarah Perencanaan Pembangunan Daerah (Lembaran Daerah Kabupaten Bantul Tahun 2007 Seri D Nomor 2);
- h. Peraturan Daerah Kabupaten Bantul Nomor 12 Tahun 2016 tentang Pembentukan dan Susunan Perangkat Daerah Kabupaten Bantul (Lembaran Daerah Kabupaten Bantul 2016 Nomor 12, Tambahan Lembaran Daerah Kabupaten Bantul Nomor 73) sebagaimana telah diubah beberapa kali terakhir dengan Peraturan Daerah Kabupaten Bantul Nomor 5 Tahun 2021 tentang Perubahan Kedua Atas Peraturan Daerah Kabupaten Bantul Nomor 12 Tahun 2016 tentang Pembentukan dan Susunan Perangkat Daerah Kabupaten Bantul (Lembaran Daerah Kabupaten Bantul 2021 Nomor 5, Tambahan Lembaran Daerah Kabupaten Bantul Nomor 139);
- i. Peraturan Daerah Kabupaten Bantul Nomor 6 Tahun 2021 tentang Rencana Pembangunan Jangka Menengah Daerah Tahun 2021-2026 (Lembaran Daerah Kabupaten Bantul Tahun 2021 Nomor 6);
- j. Peraturan Daerah Kabupaten Bantul Nomor 9 Tahun 2024 tentang Rencana Pembanguna Jangka Panjang Daerah Kabupaten Bantul Tahun 2025-2045 (Lembaran Daerah Kabupaten Bantul Tahun 2024 Nomor 9, Tambahan Lembaran Daerah Kabupaten Bantul Nomor 173);
- k. Peraturan Bupati Bantul Nomor 56 Tahun 2022 tentang Perubahan Rencana Strategis Perangkat Daerah Tahun 2021-2026 (Berita Daerah Kabupaten Bantul Tahun 2022 Nomor 56);
- l. Peraturan Bupati Bantul Nomor 10 Tahun 2025 tentang Rencana Aksi Penerapan Standar Pelayanan Minimal di Kabupaten Bantul

- Tahun 2025-2029 (Berita Daerah Kabupaten Bantul Tahun 2025 Nomor 10);
- m. Peraturan Bupati Bantul Nomor 50 Tahun 2023 tentang Kedudukan, Susunan Organisasi, Tugas, Fungsi dan Tata Kerja Dinas pada Pemerintah Kabupaten Bantul (Berita Daerah Kabupaten Bantul Tahun 2023 Nomor 50);
  - n. Peraturan Bupati Bantul Nomor 55 Tahun 2023 tentang Pembentukan, Kedudukan, Susunan Organisasi, Tugas, Fungsi, dan Tata Kerja Unit Organisasi Bersifat Khusus Rumah Sakit Umum Daerah (Berita Daerah Kabupaten Bantul Tahun 2023 Nomor 55);
  - o. Peraturan Bupati Bantul Nomor 31 Tahun 2025 tentang Rencana Kerja Pemerintah Daerah Tahun 2026 (Berita Daerah Kabupaten Bantul Tahun 2025 Nomor 32)

### **1.3 Maksud dan Tujuan**

#### **1.3.1. Maksud**

Renja Perangkat Daerah Tahun 2026 disusun untuk menyesuaikan gambaran kondisi umum dan permasalahan perangkat daerah dengan kondisi dan permasalahan terkini serta menyesuaikan rencana kerangka pendanaan perangkat daerah terhadap kemampuan keuangan daerah sehingga diperoleh dokumen perencanaan tahunan Perangkat Daerah yang akan dilaksanakan Tahun Anggaran 2026 sesuai dengan tugas dan fungsinya.

#### **1.3.2. Tujuan**

Tujuan penyusunan Renja Perangkat Daerah Tahun 2026 adalah sebagai berikut:

- 1) Sebagai acuan bagi Perangkat Daerah dalam penyusunan Rencana Kegiatan dan Anggaran (RKA) Tahun 2026.
- 2) Sebagai tolok ukur pengukuran kinerja Perangkat Daerah Tahun 2026.

## **1.4 Sistematika Penulisan**

Sistematika penulisan Renja Dinas Kesehatan Tahun 2026 adalah sebagai berikut:

### **BAB I. PENDAHULUAN**

- 1.1. Latar Belakang
- 1.2. Landasan Hukum
- 1.3. Maksud dan Tujuan
- 1.4. Sistematika Penulisan

### **BAB II. HASIL EVALUASI RENJA PERANGKAT DAERAH TAHUN 2024**

- 2.1. Evaluasi Pelaksanaan Renja Perangkat Daerah Tahun 2024 dan Capaian Perubahan Renstra Perangkat Daerah Tahun 2021-2026
- 2.2. Analisis Kinerja Pelayanan Perangkat Daerah
- 2.3. Isu-isu Penting Penyelenggaraan Tugas dan Fungsi Perangkat Daerah
- 2.4. Review terhadap Rancangan Awal RKPD Tahun 2026
- 2.5. Penelaahan Usulan Program dan Kegiatan Masyarakat

### **BAB III. TUJUAN DAN SASARAN PERANGKAT DAERAH**

- 3.1. Telaahan terhadap Kebijakan Nasional
- 3.2. Tujuan dan Sasaran Renja Perangkat Daerah

### **BAB IV. RENCANA KERJA DAN PENDANAAN PERANGKAT DAERAH**

### **BAB V. PENUTUP**

## **BAB II.**

### **HASIL EVALUASI RENJA PERANGKAT DAERAH TAHUN 2024**

#### 2.1 Evaluasi Pelaksanaan Renja Perangkat Daerah Tahun 2024 dan Capaian Perubahan Renstra Perangkat Daerah Tahun 2021-2026

Evaluasi pelaksanaan Renja Perangkat Daerah Tahun 2024 dan capaian Perubahan Renstra Perangkat Daerah Tahun 2021-2026 mencakup:

1. evaluasi hasil pelaksanaan Renja Dinas Kesehatan Tahun 2024,
2. evaluasi Tahun 2024 tersebut dikaitkan dengan pencapaian target Perubahan Renstra Dinas Kesehatan Tahun 2021-2026 berdasarkan realisasi program, kegiatan, sub kegiatan yang telah dilaksanakan Tahun 2024 dan perkiraan realisasi Tahun 2025.

Evaluasi hasil pelaksanaan Renja Dinas Kesehatan Tahun 2024 digunakan untuk mengetahui realisasi pencapaian target indikator kinerja, penyerapan dana dan kendala yang dihadapi selama Tahun 2024. Selain itu, evaluasi hasil pelaksanaan Renja Dinas Kesehatan Tahun 2024 dilakukan untuk memastikan bahwa indikator kinerja program, kegiatan, subkegiatan Renja Dinas Kesehatan Tahun 2024 dapat dicapai dalam rangka mewujudkan tujuan dan sasaran Perubahan Renstra Perangkat Daerah Tahun 2021-2026 serta sasaran dan prioritas pembangunan Kabupaten Bantul Tahun 2024.

Rekapitulasi evaluasi hasil pelaksanaan Renja Perangkat Daerah Tahun 2024 dan capaian Perubahan Renstra Perangkat Daerah Tahun 2021-2026 disajikan pada tabel berikut:

Tabel 2.1

## Rekapitulasi Evaluasi pelaksanaan Renja Perangkat Daerah Tahun 2024 dan Capaian Perubahan Renstra Perangkat Daerah Tahun 2021-2026

Nama Perangkat Daerah: Dinas Kesehatan

Kode Rekening	Program/Kegiatan/Sub Kegiatan tahun 2024	Satuan	Target Renstra Perangkat Daerah pada Tahun 2026 (Akhir Periode Renstra Perangkat Daerah)	Realisasi Capaian Kinerja Renstra Perangkat Daerah sampai dengan Renja Perangkat Daerah Tahun Lalu ( 2023)	Target dan Realisasi Tahun 2024			Target Kinerja Tahun 2025	Perkiraan Realisasi Kinerja Pada Perubahan Renstra Tahun 2021 - 2026 s.d Tahun 2025	
					Target Kinerja Tahun 2024	Realisasi Kinerja Tahun 2024	Tingkat Realisasi Tahun 2024		Perkiraan Realisasi Kinerja s.d Tahun 2025	Perkiraan Tingkat Capaian Realisasi Perubahan Renstra Tahun 2021-2026 s.d Tahun 2025
1	2	3	4	6	7	8	9	10	11	12
10201	<b>PROGRAM PENUNJANG URUSAN PEMERINTAHAN KABUPATEN/KOTA DAERAH</b>	angka	84.5	84.56	84.3	84.48	100.21	84.48	100.21	119
10201201	<b>Perencanaan, Penganggaran, dan Evaluasi Kinerja Perangkat Daerah</b>	persen	100	100	100	100	100	100	100	100
1.02E+09	Penyusunan Dokumen Perencanaan Perangkat Daerah	dokumen	16	32	16	16	100	16	132	825
1.02E+09	Koordinasi dan Penyusunan Laporan Capaian Kinerja dan Ikhtisar Realisasi Kinerja SKPD	dokumen	37	74	37	37	100	37	174	470
1.02E+09	Evaluasi Kinerja Perangkat Daerah	dokumen	4	8	4	4	100	4	108	2,700
10201202	<b>Administrasi Keuangan Perangkat Daerah</b>	persen	100	100	100	100	100	100	100	100
1.02E+09	Penyediaan Gaji dan Tunjangan ASN	Orang/ Bulan	14	1,114	1,100.00	1,100.00	100	1,100.00	1214	8,671
1.02E+09	Penyediaan Administrasi Pelaksanaan Tugas ASN	dokumen	1	2	0	0	0	1	2	200
1.02E+09	Koordinasi dan Penyusunan Laporan Keuangan Bulanan/ Triwulanan/ Semesteran SKPD	Laporan	NA	21	1	1	100	21	121	NA
10201206	<b>Administrasi Umum Perangkat Daerah</b>	persen	100	100	100	100	100	100	100	100
1.02E+09	Penyediaan Komponen Instalasi Listrik/Penerangan Bangunan Kantor	paket	6	12	1	1	100	6	112	1,867

Kode Rekening	Program/Kegiatan/Sub Kegiatan tahun 2024	Satuan	Target Renstra Perangkat Daerah pada Tahun 2026 (Akhir Periode Renstra Perangkat Daerah)	Realisasi Capaian Kinerja Renstra Perangkat Daerah sampai dengan Renja Perangkat Daerah Tahun Lalu ( 2023)	Target dan Realisasi Tahun 2024			Target Kinerja Tahun 2025	Perkiraan Realisasi Kinerja Pada Perubahan Renstra Tahun 2021 - 2026 s.d Tahun 2025	
					Target Kinerja Tahun 2024	Realisasi Kinerja Tahun 2024	Tingkat Realisasi Tahun 2024		Perkiraan Realisasi Kinerja s.d Tahun 2025	Perkiraan Tingkat Capaian Realisasi Perubahan Renstra Tahun 2021-2026 s.d Tahun 2025
1	2	3	4	6	7	8	9	10	11	12
1.02E+09	Penyediaan Peralatan dan Perlengkapan Kantor	paket	44	88	1	1	100	6	188	427
1.02E+09	Penyediaan Peralatan Rumah Tangga	paket	16	32	1	1	100	16	132	825
1.02E+09	Penyediaan Barang Cetak dan Penggandaan	paket	0	13	1	1	100	8	113	N/A
1.02E+09	Penyediaan Bahan Bacaan dan Peraturan Perundang-undangan	dokumen	1	2	1	1	100	8	102	10,200
1.02E+09	Penyelenggaraan Rapat Koordinasi dan Konsultasi SKPD	laporan	70	145	1	1	100	70	245	350
<b>10201208</b>	<b>Penyediaan Jasa Penunjang Urusan Pemerintahan Daerah</b>	<b>persen</b>	<b>100</b>	<b>100</b>	<b>100</b>	<b>100</b>	<b>100</b>	<b>100</b>	<b>100</b>	<b>100</b>
1.02E+09	Penyediaan Jasa Surat Menyurat	Laporan	12	24	1	1	100	12	124	1,033
1.02E+09	Penyediaan Jasa Komunikasi, Sumber Daya Air dan Listrik	Laporan	12	24	2	2	100	12	124	1,033
1.02E+09	Penyediaan Jasa Peralatan dan Perlengkapan Kantor	Laporan	5	10	2	2	100	5	110	2,200
1.02E+09	Penyediaan Jasa Pelayanan Umum Kantor	Laporan	84	169	12	12	100	84	269	320
<b>10201209</b>	<b>Pemeliharaan Barang Milik Daerah Penunjang Urusan Pemerintahan Daerah</b>	<b>persen</b>	<b>100</b>	<b>100</b>	<b>100</b>	<b>100</b>	<b>100</b>	<b>100</b>	<b>100</b>	<b>100</b>
1.02E+09	Penyediaan Jasa Pemeliharaan, Biaya Pemeliharaan, dan Pajak Kendaraan Perorangan Dinas atau Kendaraan Dinas Jabatan	Unit	60800	68	33	33	100	35	168	0
1.02E+09	Pemeliharaan Peralatan dan Mesin Lainnya	unit	9	18	6	6	100	9	118	1,311
1.02E+09	Pemeliharaan/Rehabilitasi Gedung Kantor dan Bangunan Lainnya	unit	4	9	5	5	100	4	109	2,725

Kode Rekening	Program/Kegiatan/Sub Kegiatan tahun 2024	Satuan	Target Renstra Perangkat Daerah pada Tahun 2026 (Akhir Periode Renstra Perangkat Daerah)	Realisasi Capaian Kinerja Renstra Perangkat Daerah sampai dengan Renja Perangkat Daerah Tahun Lalu ( 2023)	Target dan Realisasi Tahun 2024			Target Kinerja Tahun 2025	Perkiraan Realisasi Kinerja Pada Perubahan Renstra Tahun 2021 - 2026 s.d Tahun 2025	
					Target Kinerja Tahun 2024	Realisasi Kinerja Tahun 2024	Tingkat Realisasi Tahun 2024		Perkiraan Realisasi Kinerja s.d Tahun 2025	Perkiraan Tingkat Capaian Realisasi Perubahan Renstra Tahun 2021-2026 s.d Tahun 2025
1	2	3	4	6	7	8	9	10	11	12
10202	<b>PROGRAM PEMENUHAN UPAYA KESEHATAN PERORANGAN DAN UPAYA KESEHATAN MASYARAKAT</b>	indeks	1	95	1	0.98	98	100	98	9,800
10202201	<b>Penyediaan Fasilitas Pelayanan Kesehatan untuk UKM dan UKP Kewenangan Daerah Kabupaten/Kota</b>	indeks	1	1	1	1	100	1	100	10,000
1.02E+09	Pengembangan Puskesmas	unit	NA	2	1	3	300	NA	302	NA
1.02E+09	Pengadaan Alat Kesehatan/Alat Penunjang Medik Fasilitas Pelayanan Kesehatan	unit	6	506	4	4	100	NA	606	10,100
	Pemeliharaan Rutin dan Berkala Alat Kesehatan/Alat Penunjang Medik Fasilitas Pelayanan Kesehatan	unit	NA	NA	170	170	100	5	NA	NA
	Pengadaan Obat, Bahan Habis Pakai, Bahan Medis Habis Pakai,, Vaksin, Makanan dan Minuman di Fasilitas Kesehatan	paket	NA	NA	40	40	100	45	NA	NA
1.02E+09	Distribusi Alat Kesehatan, Obat, Vaksin, Bahan Medis Habis Pakai (BMHP), Makanan dan Minuman ke Puskesmas serta Fasilitas Kesehatan Lainnya	paket	NA	351	324	324	100	324	451	NA
10202202	<b>Penyediaan Layanan Kesehatan untuk UKM dan UKP Rujukan Tingkat Daerah Kabupaten/Kota</b>	indeks	1	0,9	1	0.96	96	100	96	9,600
1.02E+09	Pengelolaan Pelayanan Kesehatan Ibu Hamil	orang	16,964	20,846	9,515	9,357.00	98.34	10,307.00	20944.34	123
1.02E+09	Pengelolaan Pelayanan Kesehatan Ibu Bersalin	orang	16,964	21,557	9,515	9,510.00	99.95	10,307.00	21656.95	128
1.02E+09	Pengelolaan Pelayanan Kesehatan Bayi Baru Lahir	orang	16,156	17,916	9,442	7,959.00	84.29	8,875.00	18000.29	111

Kode Rekening	Program/Kegiatan/Sub Kegiatan tahun 2024	Satuan	Target Renstra Perangkat Daerah pada Tahun 2026 (Akhir Periode Renstra Perangkat Daerah)	Realisasi Capaian Kinerja Renstra Perangkat Daerah sampai dengan Renja Perangkat Daerah Tahun Lalu ( 2023)	Target dan Realisasi Tahun 2024			Target Kinerja Tahun 2025	Perkiraan Realisasi Kinerja Pada Perubahan Renstra Tahun 2021 - 2026 s.d Tahun 2025	
					Target Kinerja Tahun 2024	Realisasi Kinerja Tahun 2024	Tingkat Realisasi Tahun 2024		Perkiraan Realisasi Kinerja s.d Tahun 2025	Perkiraan Tingkat Capaian Realisasi Perubahan Renstra Tahun 2021-2026 s.d Tahun 2025
1	2	3	4	6	7	8	9	10	11	12
1.02E+09	Pengelolaan Pelayanan Kesehatan Balita	orang	58,244	98,703	<b>51,931</b>	<b>48,829.00</b>	<b>94.03</b>	48,697.00	98797.03	<b>170</b>
1.02E+09	Pengelolaan Pelayanan Kesehatan pada Usia Pendidikan Dasar	orang	121,590	241,206	<b>121,607</b>	<b>121,607.00</b>	<b>100</b>	123,828.00	241306	<b>198</b>
1.02E+09	Pengelolaan Pelayanan Kesehatan pada Usia Produktif	orang	985,995	458,110	<b>268,848</b>	<b>267,474.00</b>	<b>99.49</b>	223,248.00	458209.49	<b>46</b>
1.02E+09	Pengelolaan Pelayanan Kesehatan pada Usia Lanjut	orang	139,324	160,752	<b>111,040</b>	<b>107,711.00</b>	<b>97</b>	109,127.00	160849	<b>115</b>
1.02E+09	Pengelolaan Pelayanan Kesehatan Penderita Hipertensi	orang	116,622	16,753	<b>13,407</b>	<b>12,650.00</b>	<b>94.35</b>	12,450.00	16847.35	<b>14</b>
1.02E+09	Pengelolaan Pelayanan Kesehatan Penderita Diabetes Melitus	orang	39,590	10,794	<b>5,073</b>	<b>4,401.00</b>	<b>86.75</b>	5,100.00	10880.75	<b>27</b>
1.02E+09	Pengelolaan Pelayanan Kesehatan Orang dengan Gangguan Jiwa Berat	orang	3,885	4,806	<b>2,601</b>	<b>2,578.00</b>	<b>99.12</b>	2,462.00	4905.12	<b>126</b>
1.02E+09	Pengelolaan Pelayanan Kesehatan Orang Terduga Tuberkulosis	orang	11,786	23,843	<b>11,718</b>	<b>11,718.00</b>	<b>100</b>	8,961.00	23943	<b>203</b>
1.02E+09	Pengelolaan Pelayanan Kesehatan Orang dengan Risiko Terinfeksi HIV	orang	17,398	33,690	<b>13,953</b>	<b>13,953.00</b>	<b>100</b>	12,050.00	33790	<b>194</b>
1.02E+09	Pengelolaan Pelayanan Kesehatan bagi Penduduk Terdampak Krisis Kesehatan Akibat Bencana dan/atau Berpotensi Bencana	dokumen	19	8	<b>1</b>	<b>1</b>	<b>100</b>	1	108	<b>568</b>
1.02E+09	Pengelolaan Pelayanan Kesehatan Gizi Masyarakat	dokumen	817	818	<b>1</b>	<b>1</b>	<b>100</b>	2	918	<b>112</b>
1.02E+09	Pengelolaan Pelayanan Kesehatan Kerja dan Olahraga	dokumen	75	56	<b>1</b>	<b>1</b>	<b>100</b>	1	156	<b>208</b>
1.02E+09	Pengelolaan Pelayanan Kesehatan Lingkungan	dokumen	75	124	<b>65</b>	<b>65</b>	<b>100</b>	75	224	<b>299</b>

Kode Rekening	Program/Kegiatan/Sub Kegiatan tahun 2024	Satuan	Target Renstra Perangkat Daerah pada Tahun 2026 (Akhir Periode Renstra Perangkat Daerah)	Realisasi Capaian Kinerja Renstra Perangkat Daerah sampai dengan Renja Perangkat Daerah Tahun Lalu ( 2023)	Target dan Realisasi Tahun 2024			Target Kinerja Tahun 2025	Perkiraan Realisasi Kinerja Pada Perubahan Renstra Tahun 2021 - 2026 s.d Tahun 2025	
					Target Kinerja Tahun 2024	Realisasi Kinerja Tahun 2024	Tingkat Realisasi Tahun 2024		Perkiraan Realisasi Kinerja s.d Tahun 2025	Perkiraan Tingkat Capaian Realisasi Perubahan Renstra Tahun 2021-2026 s.d Tahun 2025
1	2	3	4	6	7	8	9	10	11	12
1.02E+09	Pengelolaan Pelayanan Promosi Kesehatan	dokumen	43	44	1	1	100	1	144	335
1.02E+09	Pengelolaan Pelayanan Kesehatan Tradisional, Akupuntur, Asuhan Mandiri, dan Tradisional lainnya	dokumen	17	18	1	1	100	1	118	694
1.02E+09	Pengelolaan Surveilans Kesehatan	dokumen	1404	1,444	1,404	1,026.00	73.08	1,404.00	1517.08	108
	Pengelolaan Pelayanan Kesehatan Jiwa dan NAPZA	Dokumen	NA	NA	1	1	100	NA	NA	NA
1.02E+09	Pengelolaan Upaya Kesehatan Khusus	dokumen	7	36	NA	NA	NA	NA	NA	NA
1.02E+09	Pelayanan Kesehatan Penyakit Menular dan Tidak Menular	dokumen	1150	9	1	1	100	10	109	9
	Pengambilan dan Pengiriman Spesimen Penyakit Potensial KLB ke Laboratorium Rujukan/Nasional	paket	NA	NA	1	1	100	NA	NA	NA
1.02E+09	Penyelenggaraan Kabupaten/Kota Sehat	dokumen	1	8	7	7	100	7	108	10,800
	Operasional Pelayanan Puskesmas	dokumen	NA	NA	1	1	100	NA	NA	NA
	Operasional Pelayanan Fasilitas Kesehatan Lainnya	dokumen	NA	NA	1	1	100	NA	NA	NA
1.02E+09	Pelaksanaan Akreditasi Fasilitas Kesehatan di Kabupaten/Kota	unit	75	27	15	15	100	17	127	169
	Investigasi Awal Kejadian Tidak Diharapkan (Kejadian Ikutan Pasca Imunisasi dan Pemberian Obat Massal)	Laporan	NA	NA	1	1	100	NA	NA	NA
1.02E+09	Penyediaan dan Pengelolaan Sistem Penanganan Gawat Darurat Terpadu (SPGDT)	unit	1600	1,601	1	1	100	1	1701	106
	Pengelolaan pelayanan kesehatan orang dengan Tuberkulosis	Orang	NA	NA	425	425	100	1,358.00	NA	NA

Kode Rekening	Program/Kegiatan/Sub Kegiatan tahun 2024	Satuan	Target Renstra Perangkat Daerah pada Tahun 2026 (Akhir Periode Renstra Perangkat Daerah)	Realisasi Capaian Kinerja Renstra Perangkat Daerah sampai dengan Renja Perangkat Daerah Tahun Lalu ( 2023)	Target dan Realisasi Tahun 2024			Target Kinerja Tahun 2025	Perkiraan Realisasi Kinerja Pada Perubahan Renstra Tahun 2021 - 2026 s.d Tahun 2025	
					Target Kinerja Tahun 2024	Realisasi Kinerja Tahun 2024	Tingkat Realisasi Tahun 2024		Perkiraan Realisasi Kinerja s.d Tahun 2025	Perkiraan Tingkat Capaian Realisasi Perubahan Renstra Tahun 2021-2026 s.d Tahun 2025
1	2	3	4	6	7	8	9	10	11	12
	Pengelolaan pelayanan kesehatan orang dengan HIV (ODHIV)	Orang	NA	NA	425	425	100	150	NA	NA
	Pengelolaan pelayanan kesehatan Malaria	Orang	NA	NA	425	425	100	10	NA	NA
	Pengelolaan Pelayanan Kesehatan Reproduksi	Dokumen	NA	NA	1	1	100	NA	NA	NA
	Koordinasi dan Sinkronisasi Penerapan SPM Bidang Kesehatan Kabupaten/Kota	Dokumen	NA	NA	9	9	100	9	NA	NA
	Pengelolaan upaya kesehatan Ibu dan Anak	Dokumen	NA	NA	1	1	100	NA	NA	NA
10202203	<b>Penyelenggaraan Sistem Informasi Kesehatan secara Terintegrasi</b>	aplikasi	2	3	1	1	100	2	100	5,000
	Pengelolaan Sistem Informasi Kesehatan	dokumen	4	5	1	1	100	1	105	2,625
10202204	<b>Penerbitan Izin Rumah Sakit Kelas C dan D serta Fasilitas Pelayanan Kesehatan Tingkat Daerah Kabupaten/Kota</b>	RS	7	7	7	7	100	6	100	1,429
1.02E+09	Peningkatan Mutu Pelayanan Fasilitas Kesehatan	unit	7	7	6	6	100	7	107	1,529
10203	<b>PROGRAM PENINGKATAN KAPASITAS SUMBER DAYA MANUSIA KESEHATAN</b>	indeks	1	100	1	1	100	1	100	10,000
10203201	<b>Pemberian Izin Praktik Tenaga Kesehatan di Wilayah Kabupaten/Kota</b>	persen	100	100	100	100	100	1,850.00	100	100
1.02E+09	Pembinaan dan Pengawasan Tenaga Kesehatan serta Tindak Lanjut Perizinan Praktik Tenaga Kesehatan	dokumen	140	141	140	140	100	140	241	172
10203202	<b>Perencanaan Kebutuhan dan Pendayagunaan Sumber Daya Manusia Kesehatan untuk UKP dan UKM di Wilayah Kabupaten/Kota</b>	persen	NA	100	100	100	100	NA	100	NA



Kode Rekening	Program/Kegiatan/Sub Kegiatan tahun 2024	Satuan	Target Renstra Perangkat Daerah pada Tahun 2026 (Akhir Periode Renstra Perangkat Daerah)	Realisasi Capaian Kinerja Renstra Perangkat Daerah sampai dengan Renja Perangkat Daerah Tahun Lalu ( 2023)	Target dan Realisasi Tahun 2024			Target Kinerja Tahun 2025	Perkiraan Realisasi Kinerja Pada Perubahan Renstra Tahun 2021 - 2026 s.d Tahun 2025	
					Target Kinerja Tahun 2024	Realisasi Kinerja Tahun 2024	Tingkat Realisasi Tahun 2024		Perkiraan Realisasi Kinerja s.d Tahun 2025	Perkiraan Tingkat Capaian Realisasi Perubahan Renstra Tahun 2021-2026 s.d Tahun 2025
1	2	3	4	6	7	8	9	10	11	12
1.02E+09	Pengendalian dan Pengawasan serta Tindak Lanjut Pengawasan Sertifikat Produksi Pangan Industri Rumah Tangga dan Nomor P-IRT Sebagai Izin Produksi, untuk Produk Makanan Minuman Tertentu yang dapat Diproduksi oleh Industri Rumah Tangga	dokumen	250	310	60	55	91.67	60	401.67	161
10204204	<b>Penerbitan Sertifikat Laik Higiene Sanitasi Tempat Pengelolaan Makanan (TPM) antara lain Jasa Boga, Rumah Makan/Restoran dan Depot Air Minum (DAM)</b>	sertifikat	77	148	25	25	100	75	100	130
1.02E+09	Pengendalian dan Pengawasan serta Tindak Lanjut Pengawasan Penerbitan Sertifikat Laik Higiene Sanitasi Tempat Pengelolaan Makanan (TPM) antara lain Jasa Boga, Rumah Makan/Restoran dan Depot Air Minum (DAM)	dokumen	35	35	25	25	100	35	135	386
	<b>Penerbitan Stiker Pembinaan pada Makanan Jajanan dan Sentra Makanan Jajanan</b>	dokumen	179	179	119	119	100	149	100	56
	Pengendalian dan Pengawasan serta Tindak Lanjut Penerbitan Stiker Pembinaan pada Makanan Jajanan dan Sentra Makanan Jajanan	Sticker	179	179	149	149	100	149	279	156
10204206	<b>Pemeriksaan dan Tindak Lanjut Hasil Pemeriksaan Post Market pada Produksi dan Produk Makanan Minuman Industri Rumah Tangga</b>	sampel	75	100	26	26	100	75	100	133
1.02E+09	Pemeriksaan Post Market pada Produk Makanan- Minuman Industri Rumah Tangga yang Beredar dan Pengawasan serta Tindak Lanjut Pengawasan	unit	75	101	26	26	100	26	201	268





Kode Rekening	Program/Kegiatan/Sub Kegiatan tahun 2024	Satuan	Target Renstra Perangkat Daerah pada Tahun 2026 (Akhir Periode Renstra Perangkat Daerah)	Realisasi Capaian Kinerja Renstra Perangkat Daerah sampai dengan Renja Perangkat Daerah Tahun Lalu ( 2023)	Target dan Realisasi Tahun 2024			Target Kinerja Tahun 2025	Perkiraan Realisasi Kinerja Pada Perubahan Renstra Tahun 2021 - 2026 s.d Tahun 2025	
					Target Kinerja Tahun 2024	Realisasi Kinerja Tahun 2024	Tingkat Realisasi Tahun 2024		Perkiraan Realisasi Kinerja s.d Tahun 2025	Perkiraan Tingkat Capaian Realisasi Perubahan Renstra Tahun 2021-2026 s.d Tahun 2025
1	2	3	4	6	7	8	9	10	11	12
10202202	Penyediaan Layanan Kesehatan untuk UKM dan UKP Rujukan Tingkat Daerah Kabupaten/Kota	persen	100	100	100	100	100	100	100	100
1.02E+09	Operasional Pelayanan Fasilitas Kesehatan Lainnya	Dokumen	19000	13,002	12	12	100	2	13102	69
	<b>SRANDAKAN</b>									
10201	PROGRAM PENUNJANG URUSAN PEMERINTAHAN DAERAH KABUPATEN/KOTA	angka	84.5	84.56	84.3	84.48	100.21	84.48	100.21	119
		persen	100	200	100	100	100	100	100	100
10201208	Penyediaan Jasa Penunjang Urusan Pemerintahan Daerah	persen	100	100	100	100	100	100	100	100
a	Penyediaan Jasa Pelayanan Umum Kantor	dokumen	12	24	12	12	100	12	124	1,033
		dokumen	12	24	12	12	100	12	124	1,033
		dokumen	12	24	12	12	100	12	124	1,033
		dokumen	24	36	12	12	100	24	136	567
10201210	Peningkatan Pelayanan BLUD	persen	22050	100	100	100	100	100	100	0
1.02E+09	Pelayanan dan Penunjang Pelayanan BLUD	kunjungan	22050	44,683	1	1	100	1	44783	203
10202	PROGRAM PEMENUHAN UPAYA KESEHATAN PERORANGAN DAN UPAYA KESEHATAN MASYARAKAT	indeks	1	1	1	0.96	96	1	96	9,600
10202202	Penyediaan Layanan Kesehatan untuk UKM dan UKP Rujukan Tingkat Daerah Kabupaten/Kota	persen	100	100	100	100	100	100	100	100
1.02E+09	Pengelolaan Pelayanan Promosi Kesehatan	dokumen	1	2	1	1	100	1	102	10,200
1.02E+09	Operasional Pelayanan Puskesmas	dokumen	2	4	2	2	100	2	104	5,200

Kode Rekening	Program/Kegiatan/Sub Kegiatan tahun 2024	Satuan	Target Renstra Perangkat Daerah pada Tahun 2026 (Akhir Periode Renstra Perangkat Daerah)	Realisasi Capaian Kinerja Renstra Perangkat Daerah sampai dengan Renja Perangkat Daerah Tahun Lalu ( 2023)	Target dan Realisasi Tahun 2024			Target Kinerja Tahun 2025	Perkiraan Realisasi Kinerja Pada Perubahan Renstra Tahun 2021 - 2026 s.d Tahun 2025	
					Target Kinerja Tahun 2024	Realisasi Kinerja Tahun 2024	Tingkat Realisasi Tahun 2024		Perkiraan Realisasi Kinerja s.d Tahun 2025	Perkiraan Tingkat Capaian Realisasi Perubahan Renstra Tahun 2021-2026 s.d Tahun 2025
1	2	3	4	6	7	8	9	10	11	12
	<b>SANDEN</b>									
10201	<b>PROGRAM PENUNJANG URUSAN PEMERINTAHAN DAERAH KABUPATEN/KOTA</b>	angka	84.5	84.56	84.3	84.48	100.21	84.48	100.21	119
		persen	100	100	100	100	100	100	100	100
10201208	<b>Penyediaan Jasa Penunjang Urusan Pemerintahan Daerah</b>	persen	100	100	100	100	100	100	100	100
1.02E+09	Penyediaan Jasa Pelayanan Umum Kantor	dokumen	12	24	12	12	100	12	124	1,033
		dokumen	12	24	12	12	100	12	124	1,033
		dokumen	24	48	12	12	100	24	148	617
10201210	<b>Peningkatan Pelayanan BLUD</b>	persen	40000	100	100	100	100	100	100	0
1.02E+09	Pelayanan dan Penunjang Pelayanan BLUD	kunjungan	40000	83,300	1	1	100	1	83400	209
10202	<b>PROGRAM PEMENUHAN UPAYA KESEHATAN PERORANGAN DAN UPAYA KESEHATAN MASYARAKAT</b>	indeks	1	1	0	0.96	96	1	96	9.6
10202202	<b>Penyediaan Layanan Kesehatan untuk UKM dan UKP Rujukan Tingkat Daerah Kabupaten/Kota</b>	persen	100	100	100	100	100	100	100	100
1.02E+09	Pengelolaan Pelayanan Promosi Kesehatan	dokumen	1	2	1	1	100	1	102	10,200
1.02E+09	Operasional Pelayanan Puskesmas	dokumen	2	3	2	2	100	2	103	5,150
	<b>KRETEK</b>									
10201	<b>PROGRAM PENUNJANG URUSAN PEMERINTAHAN DAERAH KABUPATEN/KOTA</b>	angka	84.5	84.56	84.3	84.48	100.21	84.48	100.21	119
		persen	100	100	100	100	100	100	100	100
10201208	<b>Penyediaan Jasa Penunjang Urusan Pemerintahan Daerah</b>	persen	100	100	100	100	100	100	100	100
1.02E+09	Penyediaan Jasa Pelayanan Umum Kantor	dokumen	12	24	12	12	100	12	124	1,033

Kode Rekening	Program/Kegiatan/Sub Kegiatan tahun 2024	Satuan	Target Renstra Perangkat Daerah pada Tahun 2026 (Akhir Periode Renstra Perangkat Daerah)	Realisasi Capaian Kinerja Renstra Perangkat Daerah sampai dengan Renja Perangkat Daerah Tahun Lalu ( 2023)	Target dan Realisasi Tahun 2024			Target Kinerja Tahun 2025	Perkiraan Realisasi Kinerja Pada Perubahan Renstra Tahun 2021 - 2026 s.d Tahun 2025	
					Target Kinerja Tahun 2024	Realisasi Kinerja Tahun 2024	Tingkat Realisasi Tahun 2024		Perkiraan Realisasi Kinerja s.d Tahun 2025	Perkiraan Tingkat Capaian Realisasi Perubahan Renstra Tahun 2021-2026 s.d Tahun 2025
1	2	3	4	6	7	8	9	10	11	12
		dokumen	12	24	12	12	100	12	124	1,033
		dokumen	24	36	12	12	100	24	136	567
<b>10201210</b>	<b>Peningkatan Pelayanan BLUD</b>	<b>persen</b>	<b>100</b>	<b>100</b>	<b>100</b>	<b>100</b>	<b>100</b>	<b>100</b>	<b>100</b>	<b>100</b>
1.02E+09	Pelayanan dan Penunjang Pelayanan BLUD	kunjungan	72920	80,524	1	1	100	1	80624	111
<b>10202</b>	<b>PROGRAM PEMENUHAN UPAYA KESEHATAN PERORANGAN DAN UPAYA KESEHATAN MASYARAKAT</b>	<b>indeks</b>	<b>1</b>	<b>1</b>	<b>1</b>	<b>0.96</b>	<b>96</b>	<b>1</b>	<b>96</b>	<b>9,600</b>
<b>10202202</b>	<b>Penyediaan Layanan Kesehatan untuk UKM dan UKP Rujukan Tingkat Daerah Kabupaten/Kota</b>	<b>persen</b>	<b>100</b>	<b>100</b>	<b>100</b>	<b>100</b>	<b>100</b>	<b>100</b>	<b>100</b>	<b>100</b>
1.02E+09	Pengelolaan Pelayanan Promosi Kesehatan	dokumen	1	3	1	1	100	1	103	10,300
1.02E+09	Operasional Pelayanan Puskesmas	dokumen	2	4	2	2	100	2	104	5,200
									0	
	<b>PUNDONG</b>									
<b>10201</b>	<b>PROGRAM PENUNJANG URUSAN PEMERINTAHAN KABUPATEN/KOTA</b>	<b>angka</b>	<b>84.5</b>	<b>84.56</b>	<b>84.3</b>	<b>84.48</b>	<b>100.21</b>	<b>84.48</b>	<b>100.21</b>	<b>119</b>
		<b>persen</b>	<b>100</b>	<b>100</b>	<b>100</b>	<b>100</b>	<b>100</b>	<b>100</b>	<b>100</b>	<b>100</b>
<b>10201208</b>	<b>Penyediaan Jasa Penunjang Urusan Pemerintahan Daerah</b>	<b>persen</b>	<b>100</b>	<b>100</b>	<b>100</b>	<b>100</b>	<b>100</b>	<b>100</b>	<b>100</b>	<b>100</b>
1.02E+09	Penyediaan Jasa Pelayanan Umum Kantor	dokumen	12	24	12	12	100	12	124	1,033
		dokumen	12	24	24	24	100	12	124	1,033
		dokumen	24	48	48	48	100	24	148	617
<b>10201210</b>	<b>Peningkatan Pelayanan BLUD</b>	<b>persen</b>	<b>100</b>	<b>100</b>	<b>100</b>	<b>100</b>	<b>100</b>	<b>100</b>	<b>100</b>	<b>100</b>
1.02E+09	Pelayanan dan Penunjang Pelayanan BLUD	kunjungan	45000	84,164	1	1	100	1	84264	187

Kode Rekening	Program/Kegiatan/Sub Kegiatan tahun 2024	Satuan	Target Renstra Perangkat Daerah pada Tahun 2026 (Akhir Periode Renstra Perangkat Daerah)	Realisasi Capaian Kinerja Renstra Perangkat Daerah sampai dengan Renja Perangkat Daerah Tahun Lalu ( 2023)	Target dan Realisasi Tahun 2024			Target Kinerja Tahun 2025	Perkiraan Realisasi Kinerja Pada Perubahan Renstra Tahun 2021 - 2026 s.d Tahun 2025	
					Target Kinerja Tahun 2024	Realisasi Kinerja Tahun 2024	Tingkat Realisasi Tahun 2024		Perkiraan Realisasi Kinerja s.d Tahun 2025	Perkiraan Tingkat Capaian Realisasi Perubahan Renstra Tahun 2021-2026 s.d Tahun 2025
1	2	3	4	6	7	8	9	10	11	12
10202	PROGRAM PEMENUHAN UPAYA KESEHATAN PERORANGAN DAN UPAYA KESEHATAN MASYARAKAT	indeks	1	1	1	0.96	96	1	96	9,600
10202202	Penyediaan Layanan Kesehatan untuk UKM dan UKP Rujukan Tingkat Daerah Kabupaten/Kota	persen	100	100	100	100	100	100	100	100
1.02E+09	Pengelolaan Pelayanan Promosi Kesehatan	dokumen	1	2	1	1	100	1	102	10,200
1.02E+09	Operasional Pelayanan Puskesmas	dokumen	2	4	2	2	100	2	104	5,200
	<b>BAMBANGLIPURO</b>									
10201	PROGRAM PENUNJANG URUSAN PEMERINTAHAN DAERAH KABUPATEN/KOTA	angka	84.5	84.56	84.3	84.48	100.21	84.48	100.21	119
		persen	100	100	100	100	100	100	100	100
10201208	Penyediaan Jasa Penunjang Urusan Pemerintahan Daerah	persen	100	100	100	100	100	100	100	100
1.02E+09	Penyediaan Jasa Pelayanan Umum Kantor	dokumen	12	12	12	12	100	12	112	933
		dokumen	12	12	12 .00	12 .00	100	12	112	933
		dokumen	24	48	24 .00	24	100	24	148	617
10201210	Peningkatan Pelayanan BLUD	persen	100	100	100	100	100	100	100	100
1.02E+09	Pelayanan dan Penunjang Pelayanan BLUD	kunjungan	50000	58,753	1	1	100	1	58853	118
10202	PROGRAM PEMENUHAN UPAYA KESEHATAN PERORANGAN DAN UPAYA KESEHATAN MASYARAKAT	indeks	1	1	1	0.96	96	1	96	9,600
10202202	Penyediaan Layanan Kesehatan untuk UKM dan UKP Rujukan Tingkat Daerah Kabupaten/Kota	persen	100	100	100	100	100	100	100	100
1.02E+09	Pengelolaan Pelayanan Promosi Kesehatan	dokumen	1	2	1	1	100	1	102	10,200
1.02E+09	Operasional Pelayanan Puskesmas	dokumen	2	4	2	2	100	2	104	5,200

Kode Rekening	Program/Kegiatan/Sub Kegiatan tahun 2024	Satuan	Target Renstra Perangkat Daerah pada Tahun 2026 (Akhir Periode Renstra Perangkat Daerah)	Realisasi Capaian Kinerja Renstra Perangkat Daerah sampai dengan Renja Perangkat Daerah Tahun Lalu ( 2023)	Target dan Realisasi Tahun 2024			Target Kinerja Tahun 2025	Perkiraan Realisasi Kinerja Pada Perubahan Renstra Tahun 2021 - 2026 s.d Tahun 2025	
					Target Kinerja Tahun 2024	Realisasi Kinerja Tahun 2024	Tingkat Realisasi Tahun 2024		Perkiraan Realisasi Kinerja s.d Tahun 2025	Perkiraan Tingkat Capaian Realisasi Perubahan Renstra Tahun 2021-2026 s.d Tahun 2025
1	2	3	4	6	7	8	9	10	11	12
	<b>PANDAK I</b>									
10201	<b>PROGRAM PENUNJANG URUSAN PEMERINTAHAN DAERAH KABUPATEN/KOTA</b>	angka	84.5	84.56	84.3	84.48	100.21	84.48	100.21	119
		persen	100	100	100	100	100	100	100	100
10201208	<b>Penyediaan Jasa Penunjang Urusan Pemerintahan Daerah</b>	persen	100	100	100	100	100	100	100	100
1.02E+09	Penyediaan Jasa Pelayanan Umum Kantor	dokumen	12	24	12	12	100	12	124	1,033
		dokumen	12	24	12	12	100	12	124	1,033
		dokumen	24	36	12	12	100	24	136	567
10201210	<b>Peningkatan Pelayanan BLUD</b>	persen	100	100	100	100	100	100	100	100
1.02E+09	Pelayanan dan Penunjang Pelayanan BLUD	kunjungan	36000	118,674	1	1	100	1	118774	330
10202	<b>PROGRAM PEMENUHAN UPAYA KESEHATAN PERORANGAN DAN UPAYA KESEHATAN MASYARAKAT</b>	indeks	1	1	1	1	100	1	100	10,000
10202202	<b>Penyediaan Layanan Kesehatan untuk UKM dan UKP Rujukan Tingkat Daerah Kabupaten/Kota</b>	persen	100	100	100	100	100	100	100	100
1.02E+09	Pengelolaan Pelayanan Promosi Kesehatan	dokumen	1	3	1	1	100	1	103	10,300
	<b>PANDAK II</b>									
10201	<b>PROGRAM PENUNJANG URUSAN PEMERINTAHAN DAERAH KABUPATEN/KOTA</b>	angka	84.5	84.56	84.3	84.48	100.21	84.48	100.21	119
10201208	<b>Penyediaan Jasa Penunjang Urusan Pemerintahan Daerah</b>	persen	100	100	100	100	100	100	100	100
1.02E+09	Penyediaan Jasa Pelayanan Umum Kantor	dokumen	12	24	12	12	100	12	124	1,033

Kode Rekening	Program/Kegiatan/Sub Kegiatan tahun 2024	Satuan	Target Renstra Perangkat Daerah pada Tahun 2026 (Akhir Periode Renstra Perangkat Daerah)	Realisasi Capaian Kinerja Renstra Perangkat Daerah sampai dengan Renja Perangkat Daerah Tahun Lalu ( 2023)	Target dan Realisasi Tahun 2024			Target Kinerja Tahun 2025	Perkiraan Realisasi Kinerja Pada Perubahan Renstra Tahun 2021 - 2026 s.d Tahun 2025	
					Target Kinerja Tahun 2024	Realisasi Kinerja Tahun 2024	Tingkat Realisasi Tahun 2024		Perkiraan Realisasi Kinerja s.d Tahun 2025	Perkiraan Tingkat Capaian Realisasi Perubahan Renstra Tahun 2021-2026 s.d Tahun 2025
1	2	3	4	6	7	8	9	10	11	12
		dokumen	12	24	12	12	100	12	124	1,033
10201210	Peningkatan Pelayanan BLUD	persen	100	100	100	100	100	100	100	100
1.02E+09	Pelayanan dan Penunjang Pelayanan BLUD	Kunjungan	34538	64,324	1	1	100	1	64424	187
10202	PROGRAM PEMENUHAN UPAYA KESEHATAN PERORANGAN DAN UPAYA KESEHATAN MASYARAKAT	indeks	1	1	1	0.96	96	1	96	9,600
10202202	Penyediaan Layanan Kesehatan untuk UKM dan UKP Rujukan Tingkat Daerah Kabupaten/Kota	persen	100	100	100	100	100	100	100	100
1.02E+09	Pengelolaan Pelayanan Promosi Kesehatan	dokumen	1	2	1	1	100	1	102	10,200
1.02E+09	Operasional Pelayanan Puskesmas	dokumen	2	4	2	2	100	2	104	5,200
	<b>BANTUL I</b>									
10201	PROGRAM PENUNJANG URUSAN PEMERINTAHAN DAERAH KABUPATEN/KOTA	angka	84.5	84.56	84.3	84.48	100.21	84.48	100.21	119
		persen	100	100	100	100	100	100	100	100
10201208	Penyediaan Jasa Penunjang Urusan Pemerintahan Daerah	persen	100	100	100	100	100	100	100	100
1.02E+09	Penyediaan Jasa Pelayanan Umum Kantor	dokumen	12	24	12	12	100	12	124	1,033
		dokumen	12	24	12	12	100	12	124	1,033
10201210	Peningkatan Pelayanan BLUD	persen	100	100	100	100	100	100	100	100
1.02E+09	Pelayanan dan Penunjang Pelayanan BLUD	kunjungan	47100	81,402	1	1	100	1	81502	173
10202	PROGRAM PEMENUHAN UPAYA KESEHATAN PERORANGAN DAN UPAYA KESEHATAN MASYARAKAT	indeks	1	1	1	0.96	96	1	96	9,600



Kode Rekening	Program/Kegiatan/Sub Kegiatan tahun 2024	Satuan	Target Renstra Perangkat Daerah pada Tahun 2026 (Akhir Periode Renstra Perangkat Daerah)	Realisasi Capaian Kinerja Renstra Perangkat Daerah sampai dengan Renja Perangkat Daerah Tahun Lalu ( 2023)	Target dan Realisasi Tahun 2024			Target Kinerja Tahun 2025	Perkiraan Realisasi Kinerja Pada Perubahan Renstra Tahun 2021 - 2026 s.d Tahun 2025	
					Target Kinerja Tahun 2024	Realisasi Kinerja Tahun 2024	Tingkat Realisasi Tahun 2024		Perkiraan Realisasi Kinerja s.d Tahun 2025	Perkiraan Tingkat Capaian Realisasi Perubahan Renstra Tahun 2021-2026 s.d Tahun 2025
1	2	3	4	6	7	8	9	10	11	12
10201	<b>PROGRAM PENUNJANG URUSAN PEMERINTAHAN KABUPATEN/KOTA</b>	angka	84.5	84.56	84.3	84.48	100.21	84.48	100.21	119
		persen	100	100	100	100	100	100	100	100
10201208	<b>Penyediaan Jasa Penunjang Urusan Pemerintahan Daerah</b>	persen	100	100	100	100	100	100	100	100
1.02E+09	Penyediaan Jasa Pelayanan Umum Kantor	dokumen	12	24	12	12	100	12	124	1,033
		dokumen	12	24	12	12	100	12	124	1,033
		dokumen	24	36	12	12	100	24	136	567
10201210	<b>Peningkatan Pelayanan BLUD</b>	persen	100	100	100	100	100	100	100	100
1.02E+09	Pelayanan dan Penunjang Pelayanan BLUD	kunjungan	42000	81,486	1	1	100	1	81586	194
10202	<b>PROGRAM PEMENUHAN UPAYA KESEHATAN PERORANGAN DAN UPAYA KESEHATAN MASYARAKAT</b>	indeks	1	1	1	0.96	96	1	96	9,600
10202202	<b>Penyediaan Layanan Kesehatan untuk UKM dan UKP Rujukan Tingkat Daerah Kabupaten/Kota</b>	persen	100	18,067	100	100	100	100	100	100
1.02E+09	Pengelolaan Pelayanan Promosi Kesehatan	dokumen	1	2	1	1	100	1	102	10,200
1.02E+09	Operasional Pelayanan Puskesmas	dokumen	2	4	2	2	100	2	104	5,200
	<b>JETIS II</b>									
10201	<b>PROGRAM PENUNJANG URUSAN PEMERINTAHAN KABUPATEN/KOTA</b>	angka	84.5	84.56	84.3	84.48	100.21	84.48	100.21	119
		persen	100	100	100	100	100	100	100	100
10201208	<b>Penyediaan Jasa Penunjang Urusan Pemerintahan Daerah</b>	persen	100	100	100	100	100	100	100	100
1.02E+09	Penyediaan Jasa Pelayanan Umum Kantor	dokumen	12	24	12	12	100	12	124	1,033

Kode Rekening	Program/Kegiatan/Sub Kegiatan tahun 2024	Satuan	Target Renstra Perangkat Daerah pada Tahun 2026 (Akhir Periode Renstra Perangkat Daerah)	Realisasi Capaian Kinerja Renstra Perangkat Daerah sampai dengan Renja Perangkat Daerah Tahun Lalu ( 2023)	Target dan Realisasi Tahun 2024			Target Kinerja Tahun 2025	Perkiraan Realisasi Kinerja Pada Perubahan Renstra Tahun 2021 - 2026 s.d Tahun 2025	
					Target Kinerja Tahun 2024	Realisasi Kinerja Tahun 2024	Tingkat Realisasi Tahun 2024		Perkiraan Realisasi Kinerja s.d Tahun 2025	Perkiraan Tingkat Capaian Realisasi Perubahan Renstra Tahun 2021-2026 s.d Tahun 2025
1	2	3	4	6	7	8	9	10	11	12
		dokumen	12	24	12	12	100	12	124	1,033
10201210	Peningkatan Pelayanan BLUD	persen	100	100	100	100	100	100	100	100
1.02E+09	Pelayanan dan Penunjang Pelayanan BLUD	kunjungan	45000	114,363	1	1	100	1	114463	254
10202	PROGRAM PEMENUHAN UPAYA KESEHATAN PERORANGAN DAN UPAYA KESEHATAN MASYARAKAT	indeks	1	1	1	0.96	96	1	96	9,600
10202202	Penyediaan Layanan Kesehatan untuk UKM dan UKP Rujukan Tingkat Daerah Kabupaten/Kota	persen	100	100	100	100	100	100	100	100
1.02E+09	Pengelolaan Pelayanan Promosi Kesehatan	Dokumen	1	2	1	1	100	1	102	10,200
1.02E+09	Operasional Pelayanan Puskesmas	Dokumen	2	1	2	2	100	2	101	5,050
	IMOGIRI I									
10201	PROGRAM PENUNJANG URUSAN PEMERINTAHAN DAERAH KABUPATEN/KOTA	angka	84.5	84.56	84.3	84.48	100.21	84.48	100.21	119
		persen	100	100	100	100	100	100	100	100
10201208	Penyediaan Jasa Penunjang Urusan Pemerintahan Daerah	persen	100	100	100	100	100	100	100	100
1.02E+09	Penyediaan Jasa Pelayanan Umum Kantor	dokumen	12	24	12	12	100	12	124	1,033
		dokumen	12	24	12	12	100	12	124	1,033
		dokumen	12	24	12	12	100	12	124	1,033
10201210	Peningkatan Pelayanan BLUD	persen	100	100	100	100	100	100	100	100
1.02E+09	Pelayanan dan Penunjang Pelayanan BLUD	kunjungan	33000	59,000	1	1	100	1	59100	179

Kode Rekening	Program/Kegiatan/Sub Kegiatan tahun 2024	Satuan	Target Renstra Perangkat Daerah pada Tahun 2026 (Akhir Periode Renstra Perangkat Daerah)	Realisasi Capaian Kinerja Renstra Perangkat Daerah sampai dengan Renja Perangkat Daerah Tahun Lalu ( 2023)	Target dan Realisasi Tahun 2024			Target Kinerja Tahun 2025	Perkiraan Realisasi Kinerja Pada Perubahan Renstra Tahun 2021 - 2026 s.d Tahun 2025	
					Target Kinerja Tahun 2024	Realisasi Kinerja Tahun 2024	Tingkat Realisasi Tahun 2024		Perkiraan Realisasi Kinerja s.d Tahun 2025	Perkiraan Tingkat Capaian Realisasi Perubahan Renstra Tahun 2021-2026 s.d Tahun 2025
1	2	3	4	6	7	8	9	10	11	12
10202	<b>PROGRAM PEMENUHAN UPAYA KESEHATAN PERORANGAN DAN UPAYA KESEHATAN MASYARAKAT</b>	indeks	1	1	1	0.96	96	1	96	9,600
10202202	Penyediaan Layanan Kesehatan untuk UKM dan UKP Rujukan Tingkat Daerah Kabupaten/Kota	persen	100	100	100	100	100	100	100	100
1.02E+09	Pengelolaan Pelayanan Promosi Kesehatan	Dokumen	N/A	1	1	1	100	1	101	
1.02E+09	Operasional Pelayanan Puskesmas	dokumen	2	3	2	2	100	2	103	5,150
	<b>IMOGIRI II</b>									
10201	<b>PROGRAM PENUNJANG URUSAN PEMERINTAHAN DAERAH KABUPATEN/KOTA</b>	angka	84.5	84.56	84.3	84.48	100.21	84.48	100.21	119
		persen	100	100	100	100	100	100	100	100
10201208	Penyediaan Jasa Penunjang Urusan Pemerintahan Daerah	persen	100	100	100	100	100	100	100	100
1.02E+09	Penyediaan Jasa Pelayanan Umum Kantor	dokumen	12	24	12	12	100	12	124	1,033
10201210	<b>Peningkatan Pelayanan BLUD</b>	persen	100	100	100	100	100	100	100	100
1.02E+09	Pelayanan dan Penunjang Pelayanan BLUD	kunjungan	36750	67,004	1	1	100	1	67104	183
10202	<b>PROGRAM PEMENUHAN UPAYA KESEHATAN PERORANGAN DAN UPAYA KESEHATAN MASYARAKAT</b>	indeks	1	1	1	0.96	96	1	96	9,600
10202202	Penyediaan Layanan Kesehatan untuk UKM dan UKP Rujukan Tingkat Daerah Kabupaten/Kota	persen	100	100	100	100	100	100	100	100
1.02E+09	Pengelolaan Pelayanan Promosi Kesehatan	dokumen	1	2	1	1	100	1	102	10,200
1.02E+09	Operasional Pelayanan Puskesmas	dokumen	2	4	2	2	100	2	104	5,200



Kode Rekening	Program/Kegiatan/Sub Kegiatan tahun 2024	Satuan	Target Renstra Perangkat Daerah pada Tahun 2026 (Akhir Periode Renstra Perangkat Daerah)	Realisasi Capaian Kinerja Renstra Perangkat Daerah sampai dengan Renja Perangkat Daerah Tahun Lalu ( 2023)	Target dan Realisasi Tahun 2024			Target Kinerja Tahun 2025	Perkiraan Realisasi Kinerja Pada Perubahan Renstra Tahun 2021 - 2026 s.d Tahun 2025	
					Target Kinerja Tahun 2024	Realisasi Kinerja Tahun 2024	Tingkat Realisasi Tahun 2024		Perkiraan Realisasi Kinerja s.d Tahun 2025	Perkiraan Tingkat Capaian Realisasi Perubahan Renstra Tahun 2021-2026 s.d Tahun 2025
1	2	3	4	6	7	8	9	10	11	12
10201	PROGRAM PENUNJANG URUSAN PEMERINTAHAN DAERAH KABUPATEN/KOTA	angka	84,50	84.56	84.3	84.48	100.21	84.48	100.21	119
		persen	100	100	100	100	100	100	100	100
10201208	Penyediaan Jasa Penunjang Urusan Pemerintahan Daerah	persen	100	100	100	100	100	100	100	100
1.02E+09	Penyediaan Jasa Pelayanan Umum Kantor	dokumen	12	24	12	12	100	12	124	1,033
10201210	Peningkatan Pelayanan BLUD	persen	100	100	100	100	100	100	100	100
1.02E+09	Pelayanan dan Penunjang Pelayanan BLUD	kunjungan	23500	49,910	1	1	100	1	50010	213
10202	PROGRAM PEMENUHAN UPAYA KESEHATAN PERORANGAN DAN UPAYA KESEHATAN MASYARAKAT	indeks	1	1	1	0.96	96	1	96	9,600
10202202	Penyediaan Layanan Kesehatan untuk UKM dan UKP Rujukan Tingkat Daerah Kabupaten/Kota	persen	100	100	100	100	100	100	100	100
1.02E+09	Pengelolaan Pelayanan Promosi Kesehatan	dokumen	1	3	1	1	100	1	103	10,300
1.02E+09	Operasional Pelayanan Puskesmas	dokumen	2	4	2	2	100	2	104	5,200
	PLERET									
10201	PROGRAM PENUNJANG URUSAN PEMERINTAHAN DAERAH KABUPATEN/KOTA	angka	84.5	84.56	84.3	84.48	100.21	84.48	100.21	119
		persen	100	100	100	100	100	100	100	100
10201208	Penyediaan Jasa Penunjang Urusan Pemerintahan Daerah	persen	100	100	100	100	100	100	100	100
1.02E+09	Penyediaan Jasa Pelayanan Umum Kantor	dokumen	12	24	12	12	100	12	124	1,033
		dokumen	12	24	12	12	100	12	124	1,033

Kode Rekening	Program/Kegiatan/Sub Kegiatan tahun 2024	Satuan	Target Renstra Perangkat Daerah pada Tahun 2026 (Akhir Periode Renstra Perangkat Daerah)	Realisasi Capaian Kinerja Renstra Perangkat Daerah sampai dengan Renja Perangkat Daerah Tahun Lalu ( 2023)	Target dan Realisasi Tahun 2024			Target Kinerja Tahun 2025	Perkiraan Realisasi Kinerja Pada Perubahan Renstra Tahun 2021 - 2026 s.d Tahun 2025	
					Target Kinerja Tahun 2024	Realisasi Kinerja Tahun 2024	Tingkat Realisasi Tahun 2024		Perkiraan Realisasi Kinerja s.d Tahun 2025	Perkiraan Tingkat Capaian Realisasi Perubahan Renstra Tahun 2021-2026 s.d Tahun 2025
1	2	3	4	6	7	8	9	10	11	12
		dokumen	24	36	12	12	100	24	136	567
10201210	Peningkatan Pelayanan BLUD	persen	100	100	100	100	100	100	100	100
1.02E+09	Pelayanan dan Penunjang Pelayanan BLUD	Kunjungan	52000	117,447	1	1	100	1	117547	226
10202	PROGRAM PEMENUHAN UPAYA KESEHATAN PERORANGAN DAN UPAYA KESEHATAN MASYARAKAT	indeks	1	1	1	0.96	96.00[BP1]	1	96	9,600
10202202	Penyediaan Layanan Kesehatan untuk UKM dan UKP Rujukan Tingkat Daerah Kabupaten/Kota	persen	100	100	100	100	100	100	100	100
1.02E+09	Pengelolaan Pelayanan Promosi Kesehatan	dokumen	1	3	1	1	100	1	103	10,300
1.02E+09	Operasional Pelayanan Puskesmas	dokumen	2	3	2	2	100	2	103	5,150
	<b>PIYUNGAN</b>									
10201	PROGRAM PENUNJANG URUSAN PEMERINTAHAN DAERAH KABUPATEN/KOTA	angka	84.5	84.56	84.3	84.48	100.21	84.48	100.21	119
		persen	100	100	100	100	100	100	100	100
10201208	Penyediaan Jasa Penunjang Urusan Pemerintahan Daerah	persen	100	100	100	100	100	100	100	100
1.02E+09	Penyediaan Jasa Pelayanan Umum Kantor	dokumen	12	24	12	12	100	12	124	1,033
		dokumen	12	24	12	12	100	12	124	1,033
		dokumen	24	36	12	12	100	24	136	567
10201210	Peningkatan Pelayanan BLUD	persen	100	100	100	100	100	100	100	100
1.02E+09	Pelayanan dan Penunjang Pelayanan BLUD	kunjungan	65000	49,532	1	1	100	1	49632	76
10202	PROGRAM PEMENUHAN UPAYA KESEHATAN PERORANGAN DAN UPAYA KESEHATAN MASYARAKAT	indeks	1	1	1	0.96	96.00[BP2]	1	96	9,600



Kode Rekening	Program/Kegiatan/Sub Kegiatan tahun 2024	Satuan	Target Renstra Perangkat Daerah pada Tahun 2026 (Akhir Periode Renstra Perangkat Daerah)	Realisasi Capaian Kinerja Renstra Perangkat Daerah sampai dengan Renja Perangkat Daerah Tahun Lalu ( 2023)	Target dan Realisasi Tahun 2024			Target Kinerja Tahun 2025	Perkiraan Realisasi Kinerja Pada Perubahan Renstra Tahun 2021 - 2026 s.d Tahun 2025	
					Target Kinerja Tahun 2024	Realisasi Kinerja Tahun 2024	Tingkat Realisasi Tahun 2024		Perkiraan Realisasi Kinerja s.d Tahun 2025	Perkiraan Tingkat Capaian Realisasi Perubahan Renstra Tahun 2021-2026 s.d Tahun 2025
1	2	3	4	6	7	8	9	10	11	12
10201	PROGRAM PENUNJANG URUSAN PEMERINTAHAN KABUPATEN/KOTA	angka	84.5	84.56	84.3	84.48	100.21	84.48	100.21	119
		persen	100	100	100	100	100	100	100	100
10201208	Penyediaan Jasa Penunjang Urusan Pemerintahan Daerah	persen	100	100	100	100	100	100	100	100
1.02E+09	Penyediaan Jasa Pelayanan Umum Kantor	dokumen	12	24	12	12	100	12	124	1,033
		dokumen	12	24	12	12	100	12	124	1,033
		dokumen	12	24	12	12	100	12	124	1,033
10201210	Peningkatan Pelayanan BLUD	persen	100	100	100	100	100	100	100	100
1.02E+09	Pelayanan dan Penunjang Pelayanan BLUD	kunjungan	56000	83,892	1	1	100	1	83992	150
10202	PROGRAM PEMENUHAN UPAYA KESEHATAN PERORANGAN DAN UPAYA KESEHATAN MASYARAKAT	indeks	1	1	1	0.96	96	1	96	9,600
10202202	Penyediaan Layanan Kesehatan untuk UKM dan UKP Rujukan Tingkat Daerah Kabupaten/Kota	persen	100	100	100	100	100	100	100	100
1.02E+09	Pengelolaan Pelayanan Promosi Kesehatan	dokumen	1	2	1	1	100	1	102	10,200
1.02E+09	Operasional Pelayanan Puskesmas	dokumen	2	3	2	2	100	2	103	5,150
	<b>BANGUNTAPAN III</b>									
10201	PROGRAM PENUNJANG URUSAN PEMERINTAHAN KABUPATEN/KOTA	angka	84.5	84.56	84.3	84.48	100.21	84.48	100.21	119
		persen	100	100	100	100	100	100	100	100
10201208	Penyediaan Jasa Penunjang Urusan Pemerintahan Daerah	persen	100	100	100	100	100	100	100	100
1.02E+09	Penyediaan Jasa Pelayanan Umum Kantor	dokumen	12	48	12	12	100	12	148	1,233









Kode Rekening	Program/Kegiatan/Sub Kegiatan tahun 2024	Satuan	Target Renstra Perangkat Daerah pada Tahun 2026 (Akhir Periode Renstra Perangkat Daerah)	Realisasi Capaian Kinerja Renstra Perangkat Daerah sampai dengan Renja Perangkat Daerah Tahun Lalu ( 2023)	Target dan Realisasi Tahun 2024			Target Kinerja Tahun 2025	Perkiraan Realisasi Kinerja Pada Perubahan Renstra Tahun 2021 - 2026 s.d Tahun 2025	
					Target Kinerja Tahun 2024	Realisasi Kinerja Tahun 2024	Tingkat Realisasi Tahun 2024		Perkiraan Realisasi Kinerja s.d Tahun 2025	Perkiraan Tingkat Capaian Realisasi Perubahan Renstra Tahun 2021-2026 s.d Tahun 2025
1	2	3	4	6	7	8	9	10	11	12
1.02E+09	Pelayanan dan Penunjang Pelayanan BLUD	kunjungan	62000	125,367	1	1	100	1	125467	202
10202	<b>PROGRAM PEMENUHAN UPAYA KESEHATAN PERORANGAN DAN UPAYA KESEHATAN MASYARAKAT</b>	indeks	1	1	1	0.96	96	1	96	9,600
10202202	<b>Penyediaan Layanan Kesehatan untuk UKM dan UKP Rujukan Tingkat Daerah Kabupaten/Kota</b>	persen	100	100	100	100	100	100	100	100
1.02E+09	Pengelolaan Pelayanan Promosi Kesehatan	dokumen	2	2	1	1	100	1	102	5,100
1.02E+09	Operasional Pelayanan Puskesmas	dokumen	2	3	2	2	100	2	103	5,150
	<b>SEDAYU I</b>									
10201	<b>PROGRAM PENUNJANG URUSAN PEMERINTAHAN DAERAH KABUPATEN/KOTA</b>	angka	84,50	84.56	84.3	84.58	100.33	84.48	100.33	
		persen	100	100	100	100	100	100	100	100
10201208	<b>Penyediaan Jasa Penunjang Urusan Pemerintahan Daerah</b>	persen	100	100	100	100	100	100	100	100
1.02E+09	Penyediaan Jasa Pelayanan Umum Kantor	dokumen	12	24	12	12	100	12	124	1,033
		dokumen	24	48				24	148	617
		dokumen	12	24				12	124	1,033
10201210	<b>Peningkatan Pelayanan BLUD</b>	persen	100	100	100	100	100	100	100	100
1.02E+09	Pelayanan dan Penunjang Pelayanan BLUD	kunjungan	31000	99,546	1	100	10,000.00	1	109546	353
10202	<b>PROGRAM PEMENUHAN UPAYA KESEHATAN PERORANGAN DAN UPAYA KESEHATAN MASYARAKAT</b>	indeks	1	1	1	0.96	96	1	96	9,600
10202202	<b>Penyediaan Layanan Kesehatan untuk UKM dan UKP Rujukan Tingkat Daerah Kabupaten/Kota</b>	persen	100	100	100	100	100	100	100	100
1.02E+09	Pengelolaan Pelayanan Promosi Kesehatan	dokumen	1	2	1	1	100	1	102	10,200

Kode Rekening	Program/Kegiatan/Sub Kegiatan tahun 2024	Satuan	Target Renstra Perangkat Daerah pada Tahun 2026 (Akhir Periode Renstra Perangkat Daerah)	Realisasi Capaian Kinerja Renstra Perangkat Daerah sampai dengan Renja Perangkat Daerah Tahun Lalu ( 2023)	Target dan Realisasi Tahun 2024			Target Kinerja Tahun 2025	Perkiraan Realisasi Kinerja Pada Perubahan Renstra Tahun 2021 - 2026 s.d Tahun 2025	
					Target Kinerja Tahun 2024	Realisasi Kinerja Tahun 2024	Tingkat Realisasi Tahun 2024		Perkiraan Realisasi Kinerja s.d Tahun 2025	Perkiraan Tingkat Capaian Realisasi Perubahan Renstra Tahun 2021-2026 s.d Tahun 2025
1	2	3	4	6	7	8	9	10	11	12
1.02E+09	Operasional Pelayanan Puskesmas	dokumen	2	4	2	2	100	2	104	5,200
	<b>SEDAYU II</b>									
<b>10201</b>	<b>PROGRAM PENUNJANG URUSAN PEMERINTAHAN DAERAH KABUPATEN/KOTA</b>	<b>angka</b>	<b>84,50</b>	<b>84.56</b>	<b>84.3</b>	<b>84.58</b>	<b>100.33</b>	<b>84.48</b>	<b>100.33</b>	
		<b>persen</b>	<b>100</b>	<b>100</b>	<b>100</b>	<b>100</b>	<b>100</b>	<b>100</b>	<b>100</b>	<b>100</b>
<b>10201208</b>	<b>Penyediaan Jasa Penunjang Urusan Pemerintahan Daerah</b>	<b>persen</b>	<b>100</b>	<b>100</b>	<b>100</b>	<b>100</b>	<b>100</b>	<b>100</b>	<b>100</b>	<b>100</b>
1.02E+09	Penyediaan Jasa Pelayanan Umum Kantor	dokumen	12	24	12	12	100	12	124	1,033
		dokumen	24	36	12	12	100	24	136	567
<b>10201210</b>	<b>Peningkatan Pelayanan BLUD</b>	<b>persen</b>	<b>100</b>	<b>100</b>	<b>100</b>	<b>100</b>	<b>100</b>	<b>100</b>	<b>100</b>	<b>100</b>
1.02E+09	Pelayanan dan Penunjang Pelayanan BLUD	kunjungan	29582	137,324	1	1	100	1	137424	465
<b>10202</b>	<b>PROGRAM PEMENUHAN UPAYA KESEHATAN PERORANGAN DAN UPAYA KESEHATAN MASYARAKAT</b>	<b>indeks</b>	<b>1</b>	<b>1</b>	<b>1</b>	<b>0.96</b>	<b>96</b>	<b>1</b>	<b>96</b>	<b>9,600</b>
<b>10202202</b>	<b>Penyediaan Layanan Kesehatan untuk UKM dan UKP Rujukan Tingkat Daerah Kabupaten/Kota</b>	<b>persen</b>	<b>100</b>	<b>100</b>	<b>100</b>	<b>100</b>	<b>100</b>	<b>100</b>	<b>100</b>	<b>100</b>
1.02E+09	Pengelolaan Pelayanan Promosi Kesehatan	dokumen	1	2	1	1	100	1	102	10,200
1.02E+09	Operasional Pelayanan Puskesmas	dokumen	2	4	2	2	100	2	2	100

## RSUD Panembahan Senopati

Kode	Urusan/Bidang Urusan dan Program/Kegiatan/Sub Kegiatan	Indikator Kinerja Program/ Kegiatan/Sub Kegiatan	Target Kinerja pada Perubahan Renstra Tahun 2021-2026	Realisasi Kinerja pada Perubahan Renstra Tahun 2021-2026 s.d Tahun 2023	Target dan Realisasi Kinerja Tahun 2024			Target Kinerja Tahun 2025	Perkiraan Realisasi Kinerja pada Perubahan Renstra Tahun 2021-2026 s.d Tahun 2024	
					Target Kinerja Tahun 2024	Realisasi Kinerja Tahun 2024	Tingkat Realisasi Tahun 2024 (%)		Perkiraan Realisasi Kinerja s.d Tahun 2025	Perkiraan Tingkat Capaian Realisasi Perubahan Renstra Tahun 2021-2026 s.d Tahun 2025
(1)	(2)	(3)	(4)	(5)	(6)	(7)	(8) = (7/6)	(9)	(10) = (5+7+9)	(11) = (10/4)*100
1.02.01	Program Penunjang Urusan Pemerintahan Daerah Kabupaten/ Kota	Nilai AKIP (Akuntabilitas Kinerja Instansi Pemerintah)	83,5	84,04	82,9	85,37	102,98	85,5	254,91	305,28
		Capaian Standart Pelayanan Minimal (SPM) Rumah Sakit	82	80,91	81	83,78	103,43	84	248,69	303,28
1.02.01.2.02	Administrasi Keuangan Perangkat Daerah	Capaian Kinerja Pengelolaan Administrasi Keuangan	100	100,00	100	100	100,00	100	300,00	300,00
1.02.01.2.02.01	Penyediaan Gaji dan Tunjangan ASN	Jumlah Orang yang Menerima Gaji dan Tunjangan ASN	470	973,00	526	515	97,91	526	2.014,00	428,51
1.02.01.2.10	Peningkatan Pelayanan BLUD	Cakupan Pelayanan BLUD	100	100,00	100	100	100,00	100	300,00	300,00
1.02.01.2.10.01	Pelayanan dan Penunjang Pelayanan BLUD	Jumlah BLUD yang menyediakan Pelayanan dan Penunjang Pelayanan	35	58,00	47	47	100,00	40	145,00	414,29
1.02.02	Program Pemenuhan Upaya Kesehatan Perorangan dan Upaya Kesehatan Masyarakat	Bed Occupation Rate (BOR)	80	63,62	69	67,45	97,75	69	200,07	250,09
		Turn Over Interval (TOI)	2	1,97	2	1,60	79,83	2	5,57	278,33
		Bed Turn Over (BTO)	50	67,51	50	68,30	136,60	50	185,81	371,62
1.02.02.2.01	Penyediaan Fasilitas Pelayanan Kesehatan UKM dan UKP Kewenangan Daerah Kabupaten/ Kota	Pemenuhan Penyediaan Fasilitas Pelayanan Kesehatan Rumah Sakit Rujukan	96	100,00	96	100,00	104,17	96	296,00	308,33
1.02.02.2.01.12	Pengadaan Sarana Fasilitas Pelayanan Kesehatan	Jumlah Sarana di Fasilitas Pelayanan Kesehatan yang disediakan	1	7.152	NA	NA	0,00	0	7.152,00	715200,00
1.02.02.2.01.14	Pengadaan Alat Kesehatan/ Alat Penunjang Medik Fasilitas Pelayanan Kesehatan	Jumlah Alat Kesehatan/ Alat Penunjang Medik Fasilitas Pelayanan Kesehatan yang disediakan	1	2	NA	NA	0,00	0	2,00	200,00



## Rumah Sakit Saras Adyatma

Kode	Urusan/Bidang Urusan dan Program/Kegiatan/Sub Kegiatan	Indikator Kinerja Program/ Kegiatan/Sub Kegiatan	Target Kinerja pada Perubahan Renstra Tahun 2021-2026	Realisasi Kinerja pada Perubahan Renstra Tahun 2021-2026 s.d Tahun 2023	Target dan Realisasi Kinerja Tahun 2024			Target Kinerja Tahun 2025	Perkiraan Realisasi Kinerja pada Perubahan Renstra Tahun 2021-2026 s.d Tahun 2024	
					Target Kinerja Tahun 2024	Realisasi Kinerja Tahun 2024	Tingkat Realisasi Tahun 2024 (%)		Perkiraan Realisasi Kinerja s.d Tahun 2025	Perkiraan Tingkat Capaian Realisasi Perubahan Renstra Tahun 2021-2026 s.d Tahun 2025
-1	-2	-3	-4	-5	-6	-7	(8) = (7/6)	-9	(10) = (5+7+9)	(11) = (10/4)*100
<b>1.02.01</b>	<b>PROGRAM PENUNJANG URUSAN PEMERINTAHAN DAERAH KABUPATEN/KOTA</b>	<b>Capaian Nilai Akuntabilitas Kinerja Instansi Pemerintah (AKIP)</b>	N/A	N/A	N/A	N/A	N/A	N/A	N/A	N/A
<b>1.02.01.2.02</b>	Administrasi keuangan perangkat daerah	Capaian Keuangan Perangkat Daerah	N/A	N/A	N/A	N/A	N/A	100	N/A	100.00
	Penyediaan Gaji dan Tunjangan ASN	Jumlah orang yang menerima gaji dan tunjangan ASN	N/A	N/A	2800	2800	100.00	2.8	100.00	2.80
<b>1.02.01.2.08</b>	Penyediaan jasa penunjang urusan pemerintah daerah	Capaian kinerja pengadaan jasa penunjang urusan pemerintahan daerah	N/A	N/A	N/A	N/A	N/A	100	100.00	100.00
	Penyediaan Jasa Pelayanan Umum Kantor	Jumlah laporan penyediaan jasa pelayanan umum kantor yang disediakan	N/A	N/A	12	12	100.00	12	100.00	12.00
<b>1.02.01.2.10</b>	Peningkatan pelayanan BLUD	Cakupan pelayanan BLUD	N/A	N/A	N/A	N/A	N/A	100	100.00	100.00
	Pelayanan dan Penunjang Pelayanan BLUD	Jumlah BLUD yang menyediakan pelayanan dan penunjang	N/A	N/A	12	12	100.00	12	100.00	12.00

Kode	Urusan/Bidang Urusan dan Program/Kegiatan/Sub Kegiatan	Indikator Kinerja Program/ Kegiatan/Sub Kegiatan	Target Kinerja pada Perubahan Renstra Tahun 2021-2026	Realisasi Kinerja pada Perubahan Renstra Tahun 2021-2026 s.d Tahun 2023	Target dan Realisasi Kinerja Tahun 2024			Target Kinerja Tahun 2025	Perkiraan Realisasi Kinerja pada Perubahan Renstra Tahun 2021-2026 s.d Tahun 2024	
					Target Kinerja Tahun 2024	Realisasi Kinerja Tahun 2024	Tingkat Realisasi Tahun 2024 (%)		Perkiraan Realisasi Kinerja s.d Tahun 2025	Perkiraan Tingkat Capaian Realisasi Perubahan Renstra Tahun 2021-2026 s.d Tahun 2025
		pelayanan								
<b>1.02.02</b>	<b>PROGRAM PEMENUHAN UPAYA KESEHATAN PERORANGAN DAN UPAYA KESEHATAN MASYARAKAT</b>	<b>Capaian kinerja pelayanan kesehatan rujukan</b>	N/A	N/A	N/A	N/A	N/A	1	<b>100.00</b>	<b>1.00</b>
<b>1.02.02.2.02</b>	Penyediaan layanan kesehatan untuk UKP rujukan tingkat daerah kabupaten kota	Cakupan pelayanan kesehatan rujukan	N/A	N/A	N/A	N/A	N/A	100	<b>100.00</b>	<b>100.00</b>
1.02.02.2.02.0032	Operasional Pelayanan Rumah Sakit	Jumlah dokumen operasional pelayanan rumah sakit	N/A	N/A	1700	1700	<b>100.00</b>	1.7	<b>100.00</b>	<b>1.70</b>

Berdasarkan hasil evaluasi pelaksanaan Renja Dinas Kesehatan Tahun 2024 pada Tabel 2.1, dapat dijelaskan beberapa hal sebagai berikut:

1. Kinerja program/kegiatan/subkegiatan yang tidak memenuhi target kinerja yang direncanakan dan faktor-faktor penghambat disajikan pada tabel berikut:

Tabel 2.2  
Program/Kegiatan/Sub Kegiatan yang Tidak Memenuhi Target Kinerja yang Direncanakan dan Faktor-Faktor Penghambat Dinas Kesehatan dan Puskesmas

No	Program/Kegiatan/Sub Kegiatan yang Tidak Memenuhi Target Kinerja	Faktor Penghambat
	<b>PROGRAM PEMENUHAN UPAYA KESEHATAN PERORANGAN DAN UPAYA KESEHATAN MASYARAKAT</b>	
	<b>Penyediaan Layanan Kesehatan untuk UKM dan UKP Rujukan Tingkat Daerah Kabupaten/Kota</b>	
1	Pengelolaan Pelayanan Kesehatan Ibu Hamil	Ada kehamilan yang disembunyikan, kesadaran untuk pemeriksaan kehamilan secara rutin masih belum baik, mobilitas penduduk yang tinggi sehingga tidak melakukan pemeriksaan kehamilan secara rutin
2	Pengelolaan Pelayanan Kesehatan Ibu Bersalin	Masih ada yang ibu hamil yang bersalin di rumah karena keterlambatan membawa ke fasilitas kesehatan
3	Pengelolaan Pelayanan Kesehatan Bayi Baru Lahir	a. Tidak semua fasilitas kesehatan bisa memfasilitasi Inisiasi Menyusui Dini (IMD) terutama persalinan Caesar b. Belum semua orang tua mempunyai kesadaran membawa bayinya untuk membawa periksa ke faskes
4	Pengelolaan Pelayanan Kesehatan Balita	Belum semua balita ditimbang tiap bulan dikarenakan tidak ada yang mengantar, balita sakit, balita bersekolah
5	Pengelolaan Pelayanan Kesehatan pada Usia Produktif	Kesadaran masyarakat untuk check kesehatan secara rutin masih kurang

No	Program/Kegiatan/Sub Kegiatan yang Tidak Memenuhi Target Kinerja	Faktor Penghambat
6	Pengelolaan Pelayanan Kesehatan pada Usia Lanjut	Masih banyaknya lansia yang bekerja sehingga tidak bisa hadir di fasilitas kesehatan maupun posyandu untuk cek kesehatan
7	Pengelolaan Pelayanan Kesehatan Penderita Hipertensi	Kesadaran masyarakat penderita Diabetes Melitus untuk periksa secara rutin masih kurang
8	Pengelolaan Pelayanan Kesehatan Penderita Diabetes Melitus	Kesadaran masyarakat penderita Diabetes Melitus untuk periksa secara rutin masih kurang
9	Pengelolaan Pelayanan Kesehatan Orang dengan Gangguan Jiwa Berat	Tidak semua anggota keluarga yang mempunyai ODGJ mendukung pengobatan penyintas
10	Pengelolaan Surveilans Kesehatan	Pemeriksaan sampel menyesuaikan dengan jumlah kasus yang ditemukan
11	Pengendalian dan Pengawasan serta Tindak Lanjut Pengawasan Sertifikat Produksi Pangan Industri Rumah Tangga dan Nomor P-IRT Sebagai Izin Produksi, untuk Produk Makanan Minuman Tertentu yang dapat Diproduksi oleh Industri Rumah Tangga	Petunjuk operasional pelaksanaan DAK Non Fisik Pengawasan Obat dan Makanan (DAK POM) baru diterbitkan pada bulan Juli, sehingga pelaksanaan kegiatan pengawasan dan tindak lanjut tidak dapat dimulai sejak awal tahun anggaran. Keterlambatan ini berdampak pada keterbatasan waktu pelaksanaan di lapangan.

### Rumah Sakit Saras Adyatma

No	Program/Kegiatan/Subkegiatan yang Tidak Memenuhi Target Kinerja	Faktor Penghambat
1	PROGRAM PENUNJANG URUSAN PEMERINTAHAN DAERAH KABUPATEN/KOTA	
	Kegiatan Peningkatan pelayanan BLUD	Pembelian modal tanah tidak dapat direalisasikan
	Sub Kegiatan Pelayanan dan Penunjang Pelayanan BLUD	Pembelian tanah untuk perluasan RS tidak dapat direalisasikan segera, karena tanah sekitar RSSA masih merupakan lahan pertanian yang tertuang dalam peraturan daerah tentang tata ruang dan tata wilayah kab.Bantul

No	Program/Kegiatan/Subkegiatan yang Tidak Memenuhi Target Kinerja	Faktor Penghambat
		Kebijakan/regulasi BLUD berbentuk Peraturan Bupati (PERBUP) berkaitan dengan pengangkatan pegawai non asn, dan kerjasama belum tersedia
2	PROGRAM PEMENUHAN UPAYA KESEHATAN PERORANGAN DAN UPAYA KESEHATAN MASYARAKAT	
	Kegiatan Penyediaan layanan kesehatan untuk UKP rujukan tingkat daerah kabupaten kota	banyaknya alat kesehatan yang masuk dalam rencana belanja modal, belum tersedia dengan TKDN yang sesuai
	Sub Kegiatan Operasional Pelayanan Rumah Sakit	banyaknya alat kesehatan yang masuk dalam rencana belanja modal, belum tersedia dengan TKDN yang sesuai

2. Kinerja program/kegiatan/subkegiatan yang memenuhi target kinerja yang direncanakan dan faktor-faktor pendukung keberhasilan disajikan pada tabel berikut:

Tabel 2.3

Program/Kegiatan/Sub Kegiatan yang Memenuhi Target Kinerja yang Direncanakan dan Faktor-Faktor Pendukung Keberhasilan

No	Program/Kegiatan/Sub Kegiatan tahun 2024	Faktor Pendukung
<b>A</b>	<b>PROGRAM PENUNJANG URUSAN PEMERINTAHAN DAERAH KABUPATEN/KOTA</b>	
<b>1</b>	<b>Perencanaan, Penganggaran, dan Evaluasi Kinerja Perangkat Daerah</b>	
a	Penyusunan Dokumen Perencanaan Perangkat Daerah	<ul style="list-style-type: none"> <li>• Soliditas karyawan,</li> <li>• Petunjuk Teknis DAK yang jelas</li> <li>• Kerjasama yang baik dengan pihak ketiga dalam penyediaan barang dan jasa</li> <li>• Kerjasama dengan Perguruan Tinggi untuk pemenuhan SDM</li> <li>• Kerjasama yang baik dengan Stakeholder terkait</li> </ul>

No	Program/Kegiatan/Sub Kegiatan tahun 2024	Faktor Pendukung
b	Koordinasi dan Penyusunan Laporan Capaian Kinerja dan Ikhtisar Realisasi Kinerja SKPD	<ul style="list-style-type: none"> <li>● Soliditas karyawan,</li> <li>● Kerjasama yang baik dengan pihak ketiga dalam penyediaan barang dan jasa</li> <li>● Kerjasama dengan Perguruan Tinggi untuk pemenuhan SDM</li> <li>● Kerjasama yang baik dengan stakeholder terkait</li> </ul>
c	Evaluasi Kinerja Perangkat Daerah	<ul style="list-style-type: none"> <li>● Soliditas karyawan,</li> <li>● Kerjasama yang baik dengan pihak ketiga dalam penyediaan barang dan jasa</li> <li>● Kerjasama dengan Perguruan Tinggi untuk pemenuhan SDM</li> <li>● Kerjasama yang baik dengan stakeholder terkait</li> </ul>
<b>2</b>	<b>Administrasi Keuangan Perangkat Daerah</b>	
a	Penyediaan Gaji dan Tunjangan ASN	<ul style="list-style-type: none"> <li>● Kerjasama yang baik dengan pihak ketiga dalam penyediaan barang dan jasa,</li> <li>● Kerjasama yang baik dengan Stakeholder terkait</li> </ul>
b	Penyediaan Administrasi Pelaksanaan Tugas ASN	<ul style="list-style-type: none"> <li>● Kerjasama yang baik dengan pihak ketiga dalam penyediaan barang dan jasa,</li> <li>● Kerjasama yang baik dengan Stakeholder terkait</li> </ul>
c	Koordinasi dan Penyusunan Laporan Keuangan Bulanan/ Triwulanan/ Semesteran SKPD	<ul style="list-style-type: none"> <li>● Soliditas karyawan,</li> <li>● Kerjasama yang baik dengan pihak ketiga dalam penyediaan barang dan jasa,</li> <li>● Kerjasama yang baik dengan Stakeholder terkait</li> </ul>
<b>3</b>	<b>Administrasi Umum Perangkat Daerah</b>	
a	Penyediaan Komponen Instalasi Listrik/Penerangan Bangunan Kantor	<ul style="list-style-type: none"> <li>● Kerjasama yang baik dengan pihak ketiga dalam penyediaan barang dan jasa,</li> <li>● Kerjasama yang baik dengan Stakeholder terkait</li> </ul>
b	Penyediaan Peralatan dan Perlengkapan Kantor	<ul style="list-style-type: none"> <li>● Kerjasama yang baik dengan pihak ketiga dalam penyediaan barang dan jasa,</li> <li>● Kerjasama yang baik dengan Stakeholder terkait</li> </ul>
c	Penyediaan Peralatan Rumah Tangga	<ul style="list-style-type: none"> <li>● Kerjasama yang baik dengan pihak ketiga dalam penyediaan barang dan jasa</li> </ul>
d	Penyediaan Barang Cetak dan Penggandaan	<ul style="list-style-type: none"> <li>● Kerjasama yang baik dengan pihak ketiga dalam penyediaan barang dan jasa</li> </ul>
e	Penyediaan Bahan Bacaan dan Peraturan Perundang-undangan	<ul style="list-style-type: none"> <li>● Kerjasama yang baik dengan pihak ketiga dalam penyediaan barang dan jasa</li> </ul>
f	Penyelenggaraan Rapat Koordinasi dan Konsultasi SKPD	<ul style="list-style-type: none"> <li>● Soliditas karyawan, Kerjasama yang baik dengan pihak ketiga dalam penyediaan barang dan jasa</li> <li>● Kerjasama yang baik dengan Stakeholder terkait</li> </ul>
<b>4</b>	<b>Penyediaan Jasa Penunjang Urusan Pemerintahan Daerah</b>	

No	Program/Kegiatan/Sub Kegiatan tahun 2024	Faktor Pendukung
a	Penyediaan Jasa Surat Menyurat	<ul style="list-style-type: none"> <li>• Kerjasama yang baik dengan pihak ketiga dalam penyediaan barang dan jasa</li> </ul>
b	Penyediaan Jasa Komunikasi, Sumber Daya Air dan Listrik	<ul style="list-style-type: none"> <li>• Kerjasama yang baik dengan pihak ketiga dalam penyediaan barang dan jasa</li> </ul>
c	Penyediaan Jasa Peralatan dan Perlengkapan Kantor	<ul style="list-style-type: none"> <li>• Kerjasama yang baik dengan pihak ketiga dalam penyediaan barang dan jasa</li> <li>• Kerjasama yang baik dengan Stakeholder terkait ,</li> </ul>
d	Penyediaan Jasa Pelayanan Umum Kantor	<ul style="list-style-type: none"> <li>• Kerjasama yang baik dengan pihak ketiga dalam penyediaan barang dan jasa</li> <li>• Kerjasama yang baik dengan Stakeholder terkait ,</li> </ul>
<b>5</b>	<b>Pemeliharaan Barang Milik Daerah Penunjang Urusan Pemerintahan Daerah</b>	
a	Penyediaan Jasa Pemeliharaan, Biaya Pemeliharaan, dan Pajak Kendaraan Perorangan Dinas atau Kendaraan Dinas Jabatan	<ul style="list-style-type: none"> <li>• Solidaritas Karyawan, Kerjasama yang baik dengan pihak ketiga dalam penyediaan barang dan jasa, Kerjasama yang baik dengan Stakeholder terkait, dan Kerja sama dengan Perguruan Tinggi untuk pemenuhan SDM</li> </ul>
b	Pemeliharaan Peralatan dan Mesin Lainnya	<ul style="list-style-type: none"> <li>• Solidaritas Karyawan, Kerjasama yang baik dengan pihak ketiga dalam penyediaan barang dan jasa,</li> <li>• Kerjasama yang baik dengan Stakeholder terkait, dan Kerja sama dengan Perguruan Tinggi untuk pemenuhan SDM</li> </ul>
c	Pemeliharaan/Rehabilitasi Gedung Kantor dan Bangunan Lainnya	<ul style="list-style-type: none"> <li>• Solidaritas Karyawan, Kerjasama yang baik dengan pihak ketiga dalam penyediaan barang dan jasa,</li> <li>• Kerjasama yang baik dengan Stakeholder terkait, dan Kerja sama dengan Perguruan Tinggi untuk pemenuhan SDM</li> </ul>
<b>B</b>	<b>PROGRAM PEMENUHAN UPAYA KESEHATAN PERORANGAN DAN UPAYA KESEHATAN MASYARAKAT</b>	
<b>1</b>	<b>Penyediaan Fasilitas Pelayanan Kesehatan untuk UKM dan UKP Kewenangan Daerah Kabupaten/Kota</b>	
a	Pengembangan Puskesmas	<ul style="list-style-type: none"> <li>• Solidaritas Karyawan, Kerjasama yang baik dengan pihak ketiga dalam penyediaan barang dan jasa,</li> <li>• Kerjasama yang baik dengan Stakeholder terkait, dan</li> <li>• Kerja sama dengan Perguruan Tinggi untuk pemenuhan SDM</li> </ul>
b	Rehabilitasi dan Pemeliharaan Puskesmas	<ul style="list-style-type: none"> <li>• Solidaritas Karyawan,</li> <li>• Kerjasama yang baik dengan pihak ketiga dalam penyediaan barang dan jasa, dan</li> <li>• Kerja sama dengan Perguruan Tinggi untuk pemenuhan SDM</li> </ul>

No	Program/Kegiatan/Sub Kegiatan tahun 2024	Faktor Pendukung
c	Pengadaan Prasarana dan Pendukung Fasilitas Pelayanan Kesehatan	<ul style="list-style-type: none"> <li>● Kerjasama yang baik dengan pihak ketiga dalam penyediaan barang dan jasa,</li> <li>● Kerjasama yang baik dengan Stakeholder terkait</li> </ul>
d	Pengadaan Alat Kesehatan/Alat Penunjang Medik Fasilitas Pelayanan Kesehatan	
e	Pengadaan Obat, Vaksin	<ul style="list-style-type: none"> <li>● Kerjasama yang baik dengan pihak ketiga dalam penyediaan barang dan jasa, dan</li> <li>● Kerjasama yang baik dengan Stakeholder terkait</li> </ul>
f	Pengadaan Bahan Habis Pakai	<ul style="list-style-type: none"> <li>● Kerjasama yang baik dengan pihak ketiga dalam penyediaan barang dan jasa, dan</li> <li>● Kerjasama yang baik dengan Stakeholder terkait</li> </ul>
g	Distribusi Alat Kesehatan, Obat, Vaksin, Bahan Medis Habis Pakai (BMHP), Makanan dan Minuman ke Puskesmas serta Fasilitas Kesehatan Lainnya	<ul style="list-style-type: none"> <li>● Kerjasama yang baik dengan pihak ketiga dalam penyediaan barang dan jasa, dan</li> <li>● Kerjasama yang baik dengan Stakeholder terkait</li> </ul>
<b>2</b>	<b>Penyediaan Layanan Kesehatan untuk UKM dan UKP Rujukan Tingkat Daerah Kabupaten/Kota</b>	<ul style="list-style-type: none"> <li>●</li> </ul>
k	Pengelolaan Pelayanan Kesehatan Orang Terduga Tuberkulosis	<ul style="list-style-type: none"> <li>● Solidaritas Karyawan, Kerjasama yang baik dengan pihak ketiga dalam penyediaan barang dan jasa,</li> <li>● Kerjasama yang baik dengan Stakeholder terkait,</li> <li>● Kerja sama dengan Perguruan Tinggi untuk pemenuhan SDM, dan juknis DAK yang jelas</li> </ul>
l	Pengelolaan Pelayanan Kesehatan Orang dengan Risiko Terinfeksi HIV	<ul style="list-style-type: none"> <li>● Solidaritas Karyawan,</li> <li>● Kerjasama yang baik dengan pihak ketiga dalam penyediaan barang dan jasa,</li> <li>● Kerjasama yang baik dengan Stakeholder terkait,</li> <li>● Kerja sama dengan Perguruan Tinggi untuk pemenuhan SDM, dan juknis DAK yang jelas</li> </ul>
m	Pengelolaan Pelayanan Kesehatan bagi Penduduk Terdampak Krisis Kesehatan Akibat Bencana dan/atau Berpotensi Bencana	<ul style="list-style-type: none"> <li>● Solidaritas Karyawan,</li> <li>● Kerjasama yang baik dengan pihak ketiga dalam penyediaan barang dan jasa,</li> <li>● Kerjasama yang baik dengan Stakeholder terkait, dan Kerja sama dengan Perguruan Tinggi untuk pemenuhan SDM</li> </ul>
n	Pengelolaan Pelayanan Kesehatan Gizi Masyarakat	<ul style="list-style-type: none"> <li>● Solidaritas Karyawan,</li> <li>● Kerjasama yang baik dengan pihak ketiga dalam penyediaan barang dan jasa,</li> <li>● Kerjasama yang baik dengan Stakeholder terkait, Kerja sama dengan Perguruan Tinggi untuk pemenuhan SDM</li> </ul>

No	Program/Kegiatan/Sub Kegiatan tahun 2024	Faktor Pendukung
o	Pengelolaan Pelayanan Kesehatan Kerja dan Olahraga	<ul style="list-style-type: none"> <li>• Solidaritas Karyawan,</li> <li>• Kerjasama yang baik dengan Stakeholder terkait,</li> </ul>
		<ul style="list-style-type: none"> <li>• Kerja sama dengan Perguruan Tinggi untuk pengembangan program, ketersediaan anggaran, dan adanya aplikasi pendukung untuk pencatatan dan pelaporan kegiatan (SITKO)</li> </ul>
p	Pengelolaan Pelayanan Kesehatan Lingkungan	<ul style="list-style-type: none"> <li>• Solidaritas Karyawan,</li> <li>• Kerjasama yang baik dengan Stakeholder terkait, dan</li> <li>• Kerja sama dengan Perguruan Tinggi untuk pemenuhan SDM</li> </ul>
q	Pengelolaan Pelayanan Promosi Kesehatan	<ul style="list-style-type: none"> <li>• Solidaritas Karyawan,</li> <li>• Kerjasama yang baik dengan Stakeholder terkait,</li> <li>• Kerja sama dengan Perguruan Tinggi untuk pengembangan program, serta ketersediaan anggaran</li> </ul>
r	Pengelolaan Pelayanan Kesehatan Tradisional, Akupuntur, Asuhan Mandiri, dan Tradisional lainnya	<ul style="list-style-type: none"> <li>• Solidaritas Karyawan,</li> <li>• Kerjasama yang baik dengan Stakeholder terkait,</li> <li>• Kerja sama dengan Perguruan Tinggi untuk pemenuhan SDM, dan juknis DAK yang jelas</li> </ul>
s	Pengelolaan Surveilans Kesehatan	<ul style="list-style-type: none"> <li>• Solidaritas Karyawan,</li> <li>• Kerjasama yang baik dengan pihak ketiga dalam penyediaan barang dan jasa, dan</li> <li>• Kerjasama yang baik dengan Stakeholder terkait,</li> </ul>
t	Pengelolaan Pelayanan Kesehatan Orang dengan Masalah Kesehatan Jiwa (ODMK)	<ul style="list-style-type: none"> <li>• Solidaritas Karyawan,</li> <li>• Kerjasama yang baik dengan Stakeholder terkait, dan</li> <li>• Kerja sama dengan Perguruan Tinggi untuk pemenuhan SDM</li> </ul>
u	Pengelolaan Upaya Kesehatan Khusus	<ul style="list-style-type: none"> <li>• Solidaritas Karyawan,</li> <li>• Kerjasama yang baik dengan pihak ketiga dalam penyediaan barang dan jasa,</li> <li>• Kerjasama yang baik dengan Stakeholder terkait,</li> <li>• Kerja sama dengan Perguruan Tinggi untuk pemenuhan SDM, dan juknis DAK yang jelas</li> </ul>
v	Pelayanan Kesehatan Penyakit Menular dan Tidak Menular	<ul style="list-style-type: none"> <li>• Solidaritas Karyawan,</li> <li>• Kerjasama yang baik dengan pihak ketiga dalam penyediaan barang dan jasa,</li> <li>• Kerjasama yang baik dengan Stakeholder terkait, juknis DAK yang jelas, dan</li> <li>• Kerja sama dengan Perguruan Tinggi untuk pemenuhan SDM</li> </ul>
w	Penyelenggaraan Kabupaten/Kota Sehat	<ul style="list-style-type: none"> <li>• Solidaritas Karyawan,</li> <li>• Kerjasama yang baik dengan Stakeholder terkait, juknis DAK yang jelas, dan</li> </ul>

No	Program/Kegiatan/Sub Kegiatan tahun 2024	Faktor Pendukung
		<ul style="list-style-type: none"> <li>• Kerja sama dengan Perguruan Tinggi untuk pemenuhan SDM</li> </ul>
x	Pelaksanaan Akreditasi Fasilitas Kesehatan di Kabupaten/Kota	<ul style="list-style-type: none"> <li>• Solidaritas Karyawan,</li> <li>• Kerjasama yang baik dengan pihak ketiga dalam penyediaan barang dan jasa,</li> <li>• Kerjasama yang baik dengan Stakeholder terkait, juknis DAK yang jelas, dan</li> <li>• Kerja sama dengan Perguruan Tinggi untuk pemenuhan SDM</li> </ul>
y	Penyediaan dan Pengelolaan Sistem Penanganan Gawat Darurat Terpadu (SPGDT)	<ul style="list-style-type: none"> <li>• Solidaritas Karyawan,</li> <li>• Kerjasama yang baik dengan Stakeholder terkait, juknis DAK yang jelas, dan</li> <li>• Kerja sama dengan Perguruan Tinggi untuk pemenuhan SDM</li> </ul>
z	Pengelolaan Pelayanan Kesehatan Dasar Melalui Pendekatan Keluarga	<ul style="list-style-type: none"> <li>• Solidaritas Karyawan,</li> <li>• Kerjasama yang baik dengan Stakeholder terkait, juknis DAK yang jelas, dan</li> <li>• Kerja sama dengan Perguruan Tinggi untuk pemenuhan SDM</li> </ul>
aa	Pengelolaan pelayanan kesehatan Malaria	<ul style="list-style-type: none"> <li>• Solidaritas Karyawan,</li> <li>• Kerjasama yang baik dengan pihak ketiga dalam penyediaan barang dan jasa,</li> <li>• Kerjasama yang baik dengan Stakeholder terkait, dan juknis DAK yang jelas</li> </ul>
<b>3</b>	<b>Penyelenggaraan Sistem Informasi Kesehatan secara Terintegrasi</b>	<ul style="list-style-type: none"> <li>•</li> </ul>
a	Pengelolaan Data dan Informasi Kesehatan	<ul style="list-style-type: none"> <li>• Solidaritas Karyawan,</li> <li>• Kerjasama yang baik dengan pihak ketiga dalam penyediaan barang dan jasa,</li> <li>• Kerjasama yang baik dengan Stakeholder terkait, dan</li> <li>• Kerja sama dengan Perguruan Tinggi untuk pemenuhan SDM</li> </ul>
<b>4</b>	<b>Penerbitan Izin Rumah Sakit Kelas C dan D serta Fasilitas Pelayanan Kesehatan Tingkat Daerah Kabupaten/Kota</b>	<ul style="list-style-type: none"> <li>•</li> </ul>
a	Peningkatan Mutu Pelayanan Fasilitas Kesehatan	<ul style="list-style-type: none"> <li>• Solidaritas Karyawan,</li> <li>• Kerjasama yang baik dengan pihak ketiga dalam penyediaan barang dan jasa,</li> <li>• Kerjasama yang baik dengan Stakeholder terkait, dan juknis DAK yang jelas</li> </ul>
<b>C</b>	<b>PROGRAM PENINGKATAN KAPASITAS SUMBER DAYA MANUSIA KESEHATAN</b>	
<b>1</b>	<b>Pemberian Izin Praktik Tenaga Kesehatan di Wilayah Kabupaten/Kota</b>	

No	Program/Kegiatan/Sub Kegiatan tahun 2024	Faktor Pendukung
a	Pembinaan dan Pengawasan Tenaga Kesehatan serta Tindak Lanjut Perizinan Praktik Tenaga Kesehatan	<ul style="list-style-type: none"> <li>• Solidaritas Karyawan,</li> <li>• Kerjasama yang baik dengan pihak ketiga dalam penyediaan barang dan jasa,</li> <li>• Kerjasama yang baik dengan Stakeholder terkait, juknis DAK yang jelas, dan</li> <li>• Kerja sama dengan Perguruan Tinggi untuk pemenuhan SDM</li> </ul>
2	<b>Perencanaan Kebutuhan dan Pendayagunaan Sumber Daya Manusia Kesehatan untuk UKP dan UKM di Wilayah Kabupaten/Kota</b>	<ul style="list-style-type: none"> <li>•</li> </ul>
a	<b>Pembinaan dan Pengawasan Sumber Daya Manusia Kesehatan</b>	<ul style="list-style-type: none"> <li>• Solidaritas Karyawan,</li> <li>• Kerjasama yang baik dengan Stakeholder terkait, juknis DAK yang jelas, dan</li> <li>• Kerja sama dengan Perguruan Tinggi untuk pemenuhan SDM</li> </ul>
3	<b>Pengembangan Mutu dan Peningkatan Kompetensi Teknis Sumber Daya Manusia Kesehatan Tingkat Daerah Kabupaten/Kota</b>	<ul style="list-style-type: none"> <li>•</li> </ul>
a	Pengembangan Mutu dan Peningkatan Kompetensi Teknis Sumber Daya Manusia Kesehatan Tingkat Daerah Kabupaten/Kota	<ul style="list-style-type: none"> <li>• Solidaritas Karyawan,</li> <li>• Kerjasama yang baik dengan pihak ketiga dalam penyediaan barang dan jasa,</li> <li>• Kerjasama yang baik dengan Stakeholder terkait, juknis DAK yang jelas, dan</li> <li>• Kerja sama dengan Perguruan Tinggi untuk pemenuhan SDM</li> </ul>
D	<b>PROGRAM SEDIAAN FARMASI, ALAT KESEHATAN DAN MAKANAN MINUMAN</b>	<ul style="list-style-type: none"> <li>•</li> </ul>
1	<b>Pemberian Izin Apotek, Toko Obat, Toko Alat Kesehatan dan Optikal, Usaha Mikro Obat Tradisional (UMOT)</b>	<ul style="list-style-type: none"> <li>•</li> </ul>
a	Pengendalian dan Pengawasan serta Tindak Lanjut Pengawasan Perizinan Apotek, Toko Obat, Toko Alat Kesehatan dan Optikal, Usaha Mikro Obat Tradisional (UMOT)	<ul style="list-style-type: none"> <li>• Solidaritas Karyawan,</li> <li>• Kerjasama yang baik dengan pihak ketiga dalam penyediaan barang dan jasa,</li> <li>• Kerjasama yang baik dengan Stakeholder terkait, dan juknis DAK yang jelas</li> </ul>
b	Fasilitasi Pemenuhan Komitmen Izin Apotek, Toko Obat, Toko Alat Kesehatan dan Optikal, Usaha Mikro Obat Tradisional (UMOT)	<ul style="list-style-type: none"> <li>• Solidaritas Karyawan,</li> <li>• Kerjasama yang baik dengan pihak ketiga dalam penyediaan barang dan jasa,</li> <li>• Kerjasama yang baik dengan Stakeholder terkait, dan juknis DAK yang jelas</li> </ul>
2	<b>Penerbitan Sertifikat Produksi Pangan Industri Rumah Tangga dan Nomor P-IRT sebagai Izin Produksi, untuk Produk Makanan Minuman Tertentu yang dapat Diproduksi oleh Industri Rumah Tangga</b>	

No	Program/Kegiatan/Sub Kegiatan tahun 2024	Faktor Pendukung
a	Pengendalian dan Pengawasan serta Tindak Lanjut Pengawasan Sertifikat Produksi Pangan Industri Rumah Tangga dan Nomor P-IRT Sebagai Izin Produksi, untuk Produk Makanan Minuman Tertentu yang dapat Diproduksi oleh Industri Rumah Tangga	<ul style="list-style-type: none"> <li>• Solidaritas Karyawan,</li> <li>• Kerjasama yang baik dengan pihak ketiga dalam penyediaan barang dan jasa,</li> <li>• Kerjasama yang baik dengan Stakeholder terkait, dan juknis DAK yang jelas</li> </ul>
3	<b>Penerbitan Sertifikat Laik Higiene Sanitasi Tempat Pengelolaan Makanan (TPM) antara lain Jasa Boga, Rumah Makan/Restoran dan Depot Air Minum (DAM)</b>	
a	Pengendalian dan Pengawasan serta Tindak Lanjut Pengawasan Penerbitan Sertifikat Laik Higiene Sanitasi Tempat Pengelolaan Makanan (TPM) antara lain Jasa Boga, Rumah Makan/Restoran dan Depot Air Minum (DAM)	<ul style="list-style-type: none"> <li>• Solidaritas Karyawan,</li> <li>• Kerjasama yang baik dengan pihak ketiga dalam penyediaan barang dan jasa,</li> <li>• Kerjasama yang baik dengan Stakeholder terkait, dan juknis DAK yang jelas</li> </ul>
4	<b>Penerbitan Stiker Pembinaan pada Makanan Jajanan dan Sentra Makanan Jajanan</b>	<ul style="list-style-type: none"> <li>•</li> </ul>
a	Pengendalian dan Pengawasan serta Tindak Lanjut Penerbitan Stiker Pembinaan pada Makanan Jajanan dan Sentra Makanan Jajanan	<ul style="list-style-type: none"> <li>• Solidaritas Karyawan,</li> <li>• Kerjasama yang baik dengan pihak ketiga dalam penyediaan barang dan jasa,</li> <li>• Kerjasama yang baik dengan Stakeholder terkait, dan juknis DAK yang jelas</li> </ul>
5	<b>Pemeriksaan dan Tindak Lanjut Hasil Pemeriksaan Post Market pada Produksi dan Produk Makanan Minuman Industri Rumah Tangga</b>	<ul style="list-style-type: none"> <li>•</li> </ul>
a	Pemeriksaan Post Market pada Produk Makanan- Minuman Industri Rumah Tangga yang Beredar dan Pengawasan serta Tindak Lanjut Pengawasan	<ul style="list-style-type: none"> <li>• Solidaritas Karyawan,</li> <li>• Kerjasama yang baik dengan pihak ketiga dalam penyediaan barang dan jasa,</li> <li>• Kerjasama yang baik dengan Stakeholder terkait, dan juknis DAK yang jelas</li> </ul>
E	<b>PROGRAM PEMBERDAYAAN MASYARAKAT BIDANG KESEHATAN</b>	
1	<b>Advokasi, Pemberdayaan, Kemitraan, Peningkatan Peran serta Masyarakat dan Lintas Sektor Tingkat Daerah Kabupaten/Kota</b>	

No	Program/Kegiatan/Sub Kegiatan tahun 2024	Faktor Pendukung
a	Peningkatan Upaya Promosi Kesehatan, Advokasi, Kemitraan dan Pemberdayaan Masyarakat	<ul style="list-style-type: none"> <li>• Solidaritas karyawan,</li> <li>• Juknis DAK yang jelas,</li> <li>• Kerjasama yang baik dengan pihak ketiga dalam penyediaan barang dan jasa,</li> <li>• Kerjasama dengan Perguruan Tinggi untuk pemenuhan SDM,</li> <li>• Kerjasama yang baik dengan Stakeholder terkait,</li> <li>• ketersediaan anggaran</li> </ul>
2	<b>Pelaksanaan Sehat dalam rangka Promotif Preventif Tingkat Daerah Kabupaten/Kota</b>	<ul style="list-style-type: none"> <li>•</li> </ul>
a	Penyelenggaraan Promosi Kesehatan dan Gerakan Hidup Bersih dan Sehat	<ul style="list-style-type: none"> <li>• Solidaritas Karyawan,</li> <li>• Kerjasama yang baik dengan pihak ketiga dalam penyediaan barang dan jasa, dan</li> <li>• Kerjasama yang baik dengan Stakeholder terkait, ketersediaan anggaran, aplikasi pendukung dashboard e-monev KTR</li> </ul>
3	<b>Pengembangan dan Pelaksanaan Upaya Kesehatan Bersumber Daya Masyarakat (UKBM) Tingkat Daerah Kabupaten/Kota</b>	
a	Bimbingan Teknis dan Supervisi Pengembangan dan Pelaksanaan Upaya Kesehatan Bersumber Daya Masyarakat (UKBM)	<ul style="list-style-type: none"> <li>• Solidaritas Karyawan,</li> <li>• Kerjasama yang baik dengan Stakeholder terkait,</li> <li>• ketersediaan anggaran, dan</li> <li>• adanya aplikasi pendukung untuk pencatatan dan pelaporan kegiatan (microsite website promkes)</li> </ul>
F	<b>PROGRAM PENYELENGGARAAN KEISTIMEWAAN YOGYAKARTA URUSAN KEBUDAYAAN</b>	
1	<b>Pengembangan Kearifan Lokal dan Potensi Budaya</b>	
a	Peningkatan Pelayanan Kesehatan Tradisional	<ul style="list-style-type: none"> <li>• Solidaritas Karyawan,</li> <li>• Kerjasama yang baik dengan pihak ketiga dalam penyediaan barang dan jasa,</li> <li>• Kerjasama yang baik dengan Stakeholder terkait, dan juknis DAK yang jelas</li> </ul>
<b>UPTD JAMKESDA</b>		
A	<b>PROGRAM PENUNJANG URUSAN PEMERINTAHAN DAERAH KABUPATEN/KOTA</b>	
1	<b>Penyediaan Jasa Penunjang Urusan Pemerintahan Daerah</b>	

No	Program/Kegiatan/Sub Kegiatan tahun 2024	Faktor Pendukung
a	Penyediaan Jasa Pelayanan Umum Kantor	<ul style="list-style-type: none"> <li>• Kerjasama yang baik dengan pihak ketiga dalam penyediaan barang dan jasa,</li> <li>• Kerjasama yang baik dengan Stakeholder terkait</li> </ul>
<b>B</b>	<b>PROGRAM PEMENUHAN UPAYA KESEHATAN PERORANGAN DAN UPAYA KESEHATAN MASYARAKAT</b>	
<b>1</b>	<b>Penyediaan Layanan Kesehatan untuk UKM dan UKP Rujukan Tingkat Daerah Kabupaten/Kota</b>	
a	Pengelolaan Jaminan Kesehatan Masyarakat	<ul style="list-style-type: none"> <li>• Solidaritas Karyawan,</li> <li>• Kerjasama yang baik dengan Stakeholder terkait</li> </ul>
b	Operasional Pelayanan Fasilitas Kesehatan Lainnya	<ul style="list-style-type: none"> <li>• Solidaritas Karyawan,</li> <li>• Kerjasama yang baik dengan pihak ketiga dalam penyediaan barang dan jasa, dan</li> <li>• Kerjasama yang baik dengan Stakeholder terkait</li> </ul>
<b>UPTD LABKESDA</b>		<ul style="list-style-type: none"> <li>•</li> </ul>
<b>A</b>	<b>PROGRAM PENUNJANG URUSAN PEMERINTAHAN DAERAH KABUPATEN/KOTA</b>	<ul style="list-style-type: none"> <li>•</li> </ul>
<b>1</b>	<b>Penyediaan Jasa Penunjang Urusan Pemerintahan Daerah</b>	<ul style="list-style-type: none"> <li>•</li> </ul>
a	Penyediaan Jasa Pelayanan Umum Kantor	<ul style="list-style-type: none"> <li>• Solidaritas Karyawan,</li> <li>• Kerjasama yang baik dengan pihak ketiga dalam penyediaan barang dan jasa,</li> <li>• Kerjasama yang baik dengan Stakeholder terkait, dan juknis DAK yang jelas</li> </ul>
<b>B</b>	<b>PROGRAM PEMENUHAN UPAYA KESEHATAN PERORANGAN DAN UPAYA KESEHATAN MASYARAKAT</b>	
<b>1</b>	<b>Penyediaan Layanan Kesehatan untuk UKM dan UKP Rujukan Tingkat Daerah Kabupaten/Kota</b>	
a	Operasional Pelayanan Fasilitas Kesehatan Lainnya	<ul style="list-style-type: none"> <li>• Solidaritas Karyawan,</li> <li>• Kerjasama yang baik dengan pihak ketiga dalam penyediaan barang dan jasa, dan</li> <li>• Kerjasama yang baik dengan Stakeholder terkait</li> </ul>
Puskesmas SRANDAKAN		
PROGRAM PENUNJANG URUSAN PEMERINTAHAN DAERAH KABUPATEN/KOTA		
Penyediaan Jasa Penunjang Urusan Pemerintahan Daerah		
Penyediaan Jasa Pelayanan Umum Kantor		Ketersediaan SOP, Komitmen Karyawan

No	Program/Kegiatan/Sub Kegiatan tahun 2024	Faktor Pendukung
	Peningkatan Pelayanan BLUD	
	Pelayanan dan Penunjang Pelayanan BLUD	Ketersediaan SOP, Ketersediaan Sarpras, Kesadaran masyarakat Untuk Menggunakan Puskesmas
	PROGRAM PEMENUHAN UPAYA KESEHATAN PERORANGAN DAN UPAYA KESEHATAN MASYARAKAT	
	Penyediaan Layanan Kesehatan untuk UKM dan UKP Rujukan Tingkat Daerah Kabupaten/Kota	
	Pengelolaan Pelayanan Promosi Kesehatan	Kerjasama dengan pihak ke 3, Peran serta Masyarakat
	Puskesmas SANDEN	
	PROGRAM PENUNJANG URUSAN PEMERINTAHAN DAERAH KABUPATEN/KOTA	
	Penyediaan Jasa Penunjang Urusan Pemerintahan Daerah	
	Penyediaan Jasa Pelayanan Umum Kantor	Ketersediaan SOP, Komitmen Karyawan
	Peningkatan Pelayanan BLUD	
	Pelayanan dan Penunjang Pelayanan BLUD	Ketersediaan SOP, Ketersediaan Sarpras, Kesadaran masyarakat Untuk Menggunakan Puskesmas
	PROGRAM PEMENUHAN UPAYA KESEHATAN PERORANGAN DAN UPAYA KESEHATAN MASYARAKAT	
	Penyediaan Layanan Kesehatan untuk UKM dan UKP Rujukan Tingkat Daerah Kabupaten/Kota	
	Pengelolaan Pelayanan Promosi Kesehatan	Kerjasama dengan pihak ke 3, Peran serta Masyarakat
	Puskesmas KRETEK	
	PROGRAM PENUNJANG URUSAN PEMERINTAHAN DAERAH KABUPATEN/KOTA	
	Penyediaan Jasa Penunjang Urusan Pemerintahan Daerah	
	Penyediaan Jasa Pelayanan Umum Kantor	Ketersediaan SOP, Komitmen Karyawan
	Peningkatan Pelayanan BLUD	
	Pelayanan dan Penunjang Pelayanan BLUD	Ketersediaan SOP, Ketersediaan Sarpras, Kesadaran masyarakat Untuk Menggunakan Puskesmas
	PROGRAM PEMENUHAN UPAYA KESEHATAN PERORANGAN DAN UPAYA KESEHATAN MASYARAKAT	
	Penyediaan Layanan Kesehatan untuk UKM dan UKP Rujukan Tingkat Daerah Kabupaten/Kota	
	Pengelolaan Pelayanan Promosi Kesehatan	Kerjasama dengan pihak ke 3, Peran serta Masyarakat

No	Program/Kegiatan/Sub Kegiatan tahun 2024	Faktor Pendukung
	Puskesmas PUNDONG	
	PROGRAM PENUNJANG URUSAN PEMERINTAHAN DAERAH KABUPATEN/KOTA	
	Penyediaan Jasa Penunjang Urusan Pemerintahan Daerah	
	Penyediaan Jasa Pelayanan Umum Kantor	Ketersediaan SOP, Komitmen Karyawan
	Peningkatan Pelayanan BLUD	
	Pelayanan dan Penunjang Pelayanan BLUD	Ketersediaan SOP, Ketersediaan Sarpras, Kesadaran masyarakat Untuk Menggunakan Puskesmas
	PROGRAM PEMENUHAN UPAYA KESEHATAN PERORANGAN DAN UPAYA KESEHATAN MASYARAKAT	
	Penyediaan Layanan Kesehatan untuk UKM dan UKP Rujukan Tingkat Daerah Kabupaten/Kota	
	Pengelolaan Pelayanan Promosi Kesehatan	Kerjasama dengan pihak ke 3, Peran serta Masyarakat
	Puskesmas BAMBANGLIPURO	
	PROGRAM PENUNJANG URUSAN PEMERINTAHAN DAERAH KABUPATEN/KOTA	
	Penyediaan Jasa Penunjang Urusan Pemerintahan Daerah	
	Penyediaan Jasa Pelayanan Umum Kantor	Ketersediaan SOP, Komitmen Karyawan
	Peningkatan Pelayanan BLUD	
	Pelayanan dan Penunjang Pelayanan BLUD	Ketersediaan SOP, Ketersediaan Sarpras, Kesadaran masyarakat Untuk Menggunakan Puskesmas
	PROGRAM PEMENUHAN UPAYA KESEHATAN PERORANGAN DAN UPAYA KESEHATAN MASYARAKAT	
	Penyediaan Layanan Kesehatan untuk UKM dan UKP Rujukan Tingkat Daerah Kabupaten/Kota	
	Pengelolaan Pelayanan Promosi Kesehatan	Kerjasama dengan pihak ke 3, Peran serta Masyarakat
	Puskesmas PANDAK I	
	PROGRAM PENUNJANG URUSAN PEMERINTAHAN DAERAH KABUPATEN/KOTA	
	Penyediaan Jasa Penunjang Urusan Pemerintahan Daerah	
	Penyediaan Jasa Pelayanan Umum Kantor	Ketersediaan SOP, Komitmen Karyawan
	Peningkatan Pelayanan BLUD	
	Pelayanan dan Penunjang Pelayanan BLUD	Ketersediaan SOP, Ketersediaan Sarpras, Kesadaran masyarakat Untuk Menggunakan Puskesmas

No	Program/Kegiatan/Sub Kegiatan tahun 2024	Faktor Pendukung
	PROGRAM PEMENUHAN UPAYA KESEHATAN PERORANGAN DAN UPAYA KESEHATAN MASYARAKAT	
	Penyediaan Layanan Kesehatan untuk UKM dan UKP Rujukan Tingkat Daerah Kabupaten/Kota	
	Pengelolaan Pelayanan Promosi Kesehatan	Kerjasama dengan pihak ke 3, Peran serta Masyarakat
	Puskesmas PANDAK II	
	PROGRAM PENUNJANG URUSAN PEMERINTAHAN DAERAH KABUPATEN/KOTA	
	Penyediaan Jasa Penunjang Urusan Pemerintahan Daerah	
	Penyediaan Jasa Pelayanan Umum Kantor	Ketersediaan SOP, Komitmen Karyawan
	Peningkatan Pelayanan BLUD	
	Pelayanan dan Penunjang Pelayanan BLUD	Ketersediaan SOP, Ketersediaan Sarpras, Kesadaran masyarakat Untuk Menggunakan Puskesmas
	PROGRAM PEMENUHAN UPAYA KESEHATAN PERORANGAN DAN UPAYA KESEHATAN MASYARAKAT	
	Penyediaan Layanan Kesehatan untuk UKM dan UKP Rujukan Tingkat Daerah Kabupaten/Kota	
	Pengelolaan Pelayanan Promosi Kesehatan	Kerjasama dengan pihak ke 3, Peran serta Masyarakat
	Puskesmas BANTUL I	
	PROGRAM PENUNJANG URUSAN PEMERINTAHAN DAERAH KABUPATEN/KOTA	
	Penyediaan Jasa Penunjang Urusan Pemerintahan Daerah	
	Penyediaan Jasa Pelayanan Umum Kantor	Ketersediaan SOP, Komitmen Karyawan
	Peningkatan Pelayanan BLUD	
	Pelayanan dan Penunjang Pelayanan BLUD	Ketersediaan SOP, Ketersediaan Sarpras, Kesadaran masyarakat Untuk Menggunakan Puskesmas
	PROGRAM PEMENUHAN UPAYA KESEHATAN PERORANGAN DAN UPAYA KESEHATAN MASYARAKAT	
	Penyediaan Layanan Kesehatan untuk UKM dan UKP Rujukan Tingkat Daerah Kabupaten/Kota	
	Pengelolaan Pelayanan Promosi Kesehatan	Kerjasama dengan pihak ke 3, Peran serta Masyarakat
	Puskesmas BANTUL II	

No	Program/Kegiatan/Sub Kegiatan tahun 2024	Faktor Pendukung
	PROGRAM PENUNJANG URUSAN PEMERINTAHAN DAERAH KABUPATEN/KOTA	
	Penyediaan Jasa Penunjang Urusan Pemerintahan Daerah	
	Penyediaan Jasa Pelayanan Umum Kantor	Ketersediaan SOP, Komitmen Karyawan
	Peningkatan Pelayanan BLUD	
	Pelayanan dan Penunjang Pelayanan BLUD	Ketersediaan SOP, Ketersediaan Sarpras, Kesadaran masyarakat Untuk Menggunakan Puskesmas
	PROGRAM PEMENUHAN UPAYA KESEHATAN PERORANGAN DAN UPAYA KESEHATAN MASYARAKAT	
	Penyediaan Layanan Kesehatan untuk UKM dan UKP Rujukan Tingkat Daerah Kabupaten/Kota	
	Pengelolaan Pelayanan Promosi Kesehatan	Kerjasama dengan pihak ke 3, Peran serta Masyarakat
	Puskesmas JETIS I	
	PROGRAM PENUNJANG URUSAN PEMERINTAHAN DAERAH KABUPATEN/KOTA	
	Penyediaan Jasa Penunjang Urusan Pemerintahan Daerah	
	Penyediaan Jasa Pelayanan Umum Kantor	Ketersediaan SOP, Komitmen Karyawan
	Peningkatan Pelayanan BLUD	
	Pelayanan dan Penunjang Pelayanan BLUD	Ketersediaan SOP, Ketersediaan Sarpras, Kesadaran masyarakat Untuk Menggunakan Puskesmas
	PROGRAM PEMENUHAN UPAYA KESEHATAN PERORANGAN DAN UPAYA KESEHATAN MASYARAKAT	
	Penyediaan Layanan Kesehatan untuk UKM dan UKP Rujukan Tingkat Daerah Kabupaten/Kota	
	Pengelolaan Pelayanan Promosi Kesehatan	Kerjasama dengan pihak ke 3, Peran serta Masyarakat
	Puskesmas JETIS II	
	PROGRAM PENUNJANG URUSAN PEMERINTAHAN DAERAH KABUPATEN/KOTA	
	Penyediaan Jasa Penunjang Urusan Pemerintahan Daerah	
	Penyediaan Jasa Pelayanan Umum Kantor	Ketersediaan SOP, Komitmen Karyawan
	Peningkatan Pelayanan BLUD	
	Pelayanan dan Penunjang Pelayanan BLUD	Ketersediaan SOP, Ketersediaan Sarpras, Kesadaran masyarakat Untuk Menggunakan Puskesmas

No	Program/Kegiatan/Sub Kegiatan tahun 2024	Faktor Pendukung
	PROGRAM PEMENUHAN UPAYA KESEHATAN PERORANGAN DAN UPAYA KESEHATAN MASYARAKAT	
	Penyediaan Layanan Kesehatan untuk UKM dan UKP Rujukan Tingkat Daerah Kabupaten/Kota	
	Pengelolaan Pelayanan Promosi Kesehatan	Kerjasama dengan pihak ke 3, Peran serta Masyarakat
	Puskesmas IMOGIRI I	
	PROGRAM PENUNJANG URUSAN PEMERINTAHAN DAERAH KABUPATEN/KOTA	
	Penyediaan Jasa Penunjang Urusan Pemerintahan Daerah	
	Penyediaan Jasa Pelayanan Umum Kantor	Ketersediaan SOP, Komitmen Karyawan
	Peningkatan Pelayanan BLUD	
	Pelayanan dan Penunjang Pelayanan BLUD	Ketersediaan SOP, Ketersediaan Sarpras, Kesadaran masyarakat Untuk Menggunakan Puskesmas
	PROGRAM PEMENUHAN UPAYA KESEHATAN PERORANGAN DAN UPAYA KESEHATAN MASYARAKAT	
	Penyediaan Layanan Kesehatan untuk UKM dan UKP Rujukan Tingkat Daerah Kabupaten/Kota	
	Pengelolaan Pelayanan Promosi Kesehatan	Kerjasama dengan pihak ke 3, Peran serta Masyarakat
	Puskesmas IMOGIRI II	
	PROGRAM PENUNJANG URUSAN PEMERINTAHAN DAERAH KABUPATEN/KOTA	
	Penyediaan Jasa Penunjang Urusan Pemerintahan Daerah	
	Penyediaan Jasa Pelayanan Umum Kantor	Ketersediaan SOP, Komitmen Karyawan
	Peningkatan Pelayanan BLUD	
	Pelayanan dan Penunjang Pelayanan BLUD	Ketersediaan SOP, Ketersediaan Sarpras, Kesadaran masyarakat Untuk Menggunakan Puskesmas
	PROGRAM PEMENUHAN UPAYA KESEHATAN PERORANGAN DAN UPAYA KESEHATAN MASYARAKAT	
	Penyediaan Layanan Kesehatan untuk UKM dan UKP Rujukan Tingkat Daerah Kabupaten/Kota	
	Pengelolaan Pelayanan Promosi Kesehatan	Kerjasama dengan pihak ke 3, Peran serta Masyarakat
	Puskesmas DLINGO I	

No	Program/Kegiatan/Sub Kegiatan tahun 2024	Faktor Pendukung
	PROGRAM PENUNJANG URUSAN PEMERINTAHAN DAERAH KABUPATEN/KOTA	
	Penyediaan Jasa Penunjang Urusan Pemerintahan Daerah	
	Penyediaan Jasa Pelayanan Umum Kantor	Ketersediaan SOP, Komitmen Karyawan
	Peningkatan Pelayanan BLUD	
	Pelayanan dan Penunjang Pelayanan BLUD	Ketersediaan SOP, Ketersediaan Sarpras, Kesadaran masyarakat Untuk Menggunakan Puskesmas
	PROGRAM PEMENUHAN UPAYA KESEHATAN PERORANGAN DAN UPAYA KESEHATAN MASYARAKAT	
	Penyediaan Layanan Kesehatan untuk UKM dan UKP Rujukan Tingkat Daerah Kabupaten/Kota	
	Pengelolaan Pelayanan Promosi Kesehatan	Kerjasama dengan pihak ke 3, Peran serta Masyarakat
	Puskesmas DLINGO II	
	PROGRAM PENUNJANG URUSAN PEMERINTAHAN DAERAH KABUPATEN/KOTA	
	Penyediaan Jasa Penunjang Urusan Pemerintahan Daerah	
	Penyediaan Jasa Pelayanan Umum Kantor	Ketersediaan SOP, Komitmen Karyawan
	Peningkatan Pelayanan BLUD	
	Pelayanan dan Penunjang Pelayanan BLUD	Ketersediaan SOP, Ketersediaan Sarpras, Kesadaran masyarakat Untuk Menggunakan Puskesmas
	PROGRAM PEMENUHAN UPAYA KESEHATAN PERORANGAN DAN UPAYA KESEHATAN MASYARAKAT	
	Penyediaan Layanan Kesehatan untuk UKM dan UKP Rujukan Tingkat Daerah Kabupaten/Kota	
	Pengelolaan Pelayanan Promosi Kesehatan	Kerjasama dengan pihak ke 3, Peran serta Masyarakat
	Puskesmas PLERET	
	PROGRAM PENUNJANG URUSAN PEMERINTAHAN DAERAH KABUPATEN/KOTA	
	Penyediaan Jasa Penunjang Urusan Pemerintahan Daerah	
	Penyediaan Jasa Pelayanan Umum Kantor	Ketersediaan SOP, Komitmen Karyawan
	Peningkatan Pelayanan BLUD	
	Pelayanan dan Penunjang Pelayanan BLUD	Ketersediaan SOP, Ketersediaan Sarpras, Kesadaran masyarakat Untuk Menggunakan Puskesmas

No	Program/Kegiatan/Sub Kegiatan tahun 2024	Faktor Pendukung
	PROGRAM PEMENUHAN UPAYA KESEHATAN PERORANGAN DAN UPAYA KESEHATAN MASYARAKAT	
	Penyediaan Layanan Kesehatan untuk UKM dan UKP Rujukan Tingkat Daerah Kabupaten/Kota	
	Pengelolaan Pelayanan Promosi Kesehatan	Kerjasama dengan pihak ke 3, Peran serta Masyarakat
	Puskesmas PIYUNGAN	
	PROGRAM PENUNJANG URUSAN PEMERINTAHAN DAERAH KABUPATEN/KOTA	
	Penyediaan Jasa Penunjang Urusan Pemerintahan Daerah	
	Penyediaan Jasa Pelayanan Umum Kantor	Ketersediaan SOP, Komitmen Karyawan
	Peningkatan Pelayanan BLUD	
	Pelayanan dan Penunjang Pelayanan BLUD	Ketersediaan SOP, Ketersediaan Sarpras, Kesadaran masyarakat Untuk Menggunakan Puskesmas
	PROGRAM PEMENUHAN UPAYA KESEHATAN PERORANGAN DAN UPAYA KESEHATAN MASYARAKAT	
	Penyediaan Layanan Kesehatan untuk UKM dan UKP Rujukan Tingkat Daerah Kabupaten/Kota	
	Pengelolaan Pelayanan Promosi Kesehatan	Kerjasama dengan pihak ke 3, Peran serta Masyarakat
	Puskesmas BANGUNTAPAN I	
	PROGRAM PENUNJANG URUSAN PEMERINTAHAN DAERAH KABUPATEN/KOTA	
	Penyediaan Jasa Penunjang Urusan Pemerintahan Daerah	
	Penyediaan Jasa Pelayanan Umum Kantor	Ketersediaan SOP, Komitmen Karyawan
	Peningkatan Pelayanan BLUD	
	Pelayanan dan Penunjang Pelayanan BLUD	Ketersediaan SOP, Ketersediaan Sarpras, Kesadaran masyarakat Untuk Menggunakan Puskesmas
	PROGRAM PEMENUHAN UPAYA KESEHATAN PERORANGAN DAN UPAYA KESEHATAN MASYARAKAT	
	Penyediaan Layanan Kesehatan untuk UKM dan UKP Rujukan Tingkat Daerah Kabupaten/Kota	
	Pengelolaan Pelayanan Promosi Kesehatan	Kerjasama dengan pihak ke 3, Peran serta Masyarakat
	Puskesmas BANGUNTAPAN II	

No	Program/Kegiatan/Sub Kegiatan tahun 2024	Faktor Pendukung
	PROGRAM PENUNJANG URUSAN PEMERINTAHAN DAERAH KABUPATEN/KOTA	
	Penyediaan Jasa Penunjang Urusan Pemerintahan Daerah	
	Penyediaan Jasa Pelayanan Umum Kantor	Ketersediaan SOP, Komitmen Karyawan
	Peningkatan Pelayanan BLUD	
	Pelayanan dan Penunjang Pelayanan BLUD	Ketersediaan SOP, Ketersediaan Sarpras, Kesadaran masyarakat Untuk Menggunakan Puskesmas
	PROGRAM PEMENUHAN UPAYA KESEHATAN PERORANGAN DAN UPAYA KESEHATAN MASYARAKAT	
	Penyediaan Layanan Kesehatan untuk UKM dan UKP Rujukan Tingkat Daerah Kabupaten/Kota	
	Pengelolaan Pelayanan Promosi Kesehatan	Kerjasama dengan pihak ke 3, Peran serta Masyarakat
	Puskesmas BANGUNTAPAN III	
	PROGRAM PENUNJANG URUSAN PEMERINTAHAN DAERAH KABUPATEN/KOTA	
	Penyediaan Jasa Penunjang Urusan Pemerintahan Daerah	
	Penyediaan Jasa Pelayanan Umum Kantor	Ketersediaan SOP, Komitmen Karyawan
	Peningkatan Pelayanan BLUD	
	Pelayanan dan Penunjang Pelayanan BLUD	Ketersediaan SOP, Ketersediaan Sarpras, Kesadaran masyarakat Untuk Menggunakan Puskesmas
	PROGRAM PEMENUHAN UPAYA KESEHATAN PERORANGAN DAN UPAYA KESEHATAN MASYARAKAT	
	Penyediaan Layanan Kesehatan untuk UKM dan UKP Rujukan Tingkat Daerah Kabupaten/Kota	
	Pengelolaan Pelayanan Promosi Kesehatan	Kerjasama dengan pihak ke 3, Peran serta Masyarakat
	Puskesmas SEWON I	
	PROGRAM PENUNJANG URUSAN PEMERINTAHAN DAERAH KABUPATEN/KOTA	
	Penyediaan Jasa Penunjang Urusan Pemerintahan Daerah	
	Penyediaan Jasa Pelayanan Umum Kantor	Ketersediaan SOP, Komitmen Karyawan
	Peningkatan Pelayanan BLUD	
	Pelayanan dan Penunjang Pelayanan BLUD	Ketersediaan SOP, Ketersediaan Sarpras, Kesadaran masyarakat Untuk Menggunakan

No	Program/Kegiatan/Sub Kegiatan tahun 2024	Faktor Pendukung
		Puskesmas
	PROGRAM PEMENUHAN UPAYA KESEHATAN PERORANGAN DAN UPAYA KESEHATAN MASYARAKAT	
	Penyediaan Layanan Kesehatan untuk UKM dan UKP Rujukan Tingkat Daerah Kabupaten/Kota	
	Pengelolaan Pelayanan Promosi Kesehatan	Kerjasama dengan pihak ke 3, Peran serta Masyarakat
	Puskesmas SEWON II	
	PROGRAM PENUNJANG URUSAN PEMERINTAHAN DAERAH KABUPATEN/KOTA	
	Penyediaan Jasa Penunjang Urusan Pemerintahan Daerah	
	Penyediaan Jasa Pelayanan Umum Kantor	Ketersediaan SOP, Komitmen Karyawan
	Peningkatan Pelayanan BLUD	
	Pelayanan dan Penunjang Pelayanan BLUD	Ketersediaan SOP, Ketersediaan Sarpras, Kesadaran masyarakat Untuk Menggunakan Puskesmas
	PROGRAM PEMENUHAN UPAYA KESEHATAN PERORANGAN DAN UPAYA KESEHATAN MASYARAKAT	
	Penyediaan Layanan Kesehatan untuk UKM dan UKP Rujukan Tingkat Daerah Kabupaten/Kota	
	Pengelolaan Pelayanan Promosi Kesehatan	Kerjasama dengan pihak ke 3, Peran serta Masyarakat
	Puskesmas KASIHAN I	
	PROGRAM PENUNJANG URUSAN PEMERINTAHAN DAERAH KABUPATEN/KOTA	
	Penyediaan Jasa Penunjang Urusan Pemerintahan Daerah	
	Penyediaan Jasa Pelayanan Umum Kantor	Ketersediaan SOP, Komitmen Karyawan
	Peningkatan Pelayanan BLUD	
	Pelayanan dan Penunjang Pelayanan BLUD	Ketersediaan SOP, Ketersediaan Sarpras, Kesadaran masyarakat Untuk Menggunakan Puskesmas
	PROGRAM PEMENUHAN UPAYA KESEHATAN PERORANGAN DAN UPAYA KESEHATAN MASYARAKAT	
	Penyediaan Layanan Kesehatan untuk UKM dan UKP Rujukan Tingkat Daerah Kabupaten/Kota	
	Pengelolaan Pelayanan Promosi Kesehatan	Kerjasama dengan pihak ke 3, Peran serta Masyarakat

No	Program/Kegiatan/Sub Kegiatan tahun 2024	Faktor Pendukung
	Puskesmas KASIHAN II	
	PROGRAM PENUNJANG URUSAN PEMERINTAHAN DAERAH KABUPATEN/KOTA	
	Penyediaan Jasa Penunjang Urusan Pemerintahan Daerah	
	Penyediaan Jasa Pelayanan Umum Kantor	Ketersediaan SOP, Komitmen Karyawan
	Peningkatan Pelayanan BLUD	
	Pelayanan dan Penunjang Pelayanan BLUD	Ketersediaan SOP, Ketersediaan Sarpras, Kesadaran masyarakat Untuk Menggunakan Puskesmas
	PROGRAM PEMENUHAN UPAYA KESEHATAN PERORANGAN DAN UPAYA KESEHATAN MASYARAKAT	
	Penyediaan Layanan Kesehatan untuk UKM dan UKP Rujukan Tingkat Daerah Kabupaten/Kota	
	Pengelolaan Pelayanan Promosi Kesehatan	Kerjasama dengan pihak ke 3, Peran serta Masyarakat
	Puskesmas PAJANGAN	
	PROGRAM PENUNJANG URUSAN PEMERINTAHAN DAERAH KABUPATEN/KOTA	
	Penyediaan Jasa Penunjang Urusan Pemerintahan Daerah	
	Penyediaan Jasa Pelayanan Umum Kantor	Ketersediaan SOP, Komitmen Karyawan
	Peningkatan Pelayanan BLUD	
	Pelayanan dan Penunjang Pelayanan BLUD	Ketersediaan SOP, Ketersediaan Sarpras, Kesadaran masyarakat Untuk Menggunakan Puskesmas
	PROGRAM PEMENUHAN UPAYA KESEHATAN PERORANGAN DAN UPAYA KESEHATAN MASYARAKAT	
	Penyediaan Layanan Kesehatan untuk UKM dan UKP Rujukan Tingkat Daerah Kabupaten/Kota	
	Pengelolaan Pelayanan Promosi Kesehatan	Kerjasama dengan pihak ke 3, Peran serta Masyarakat
	Puskesmas SEDAYU I	
	PROGRAM PENUNJANG URUSAN PEMERINTAHAN DAERAH KABUPATEN/KOTA	
	Penyediaan Jasa Penunjang Urusan Pemerintahan Daerah	
	Penyediaan Jasa Pelayanan Umum Kantor	Ketersediaan SOP, Komitmen Karyawan
	Peningkatan Pelayanan BLUD	

No	Program/Kegiatan/Sub Kegiatan tahun 2024	Faktor Pendukung
	Pelayanan dan Penunjang Pelayanan BLUD	Ketersediaan SOP, Ketersediaan Sarpras, Kesadaran masyarakat Untuk Menggunakan Puskesmas
	PROGRAM PEMENUHAN UPAYA KESEHATAN PERORANGAN DAN UPAYA KESEHATAN MASYARAKAT	
	Penyediaan Layanan Kesehatan untuk UKM dan UKP Rujukan Tingkat Daerah Kabupaten/Kota	
	Pengelolaan Pelayanan Promosi Kesehatan	Kerjasama dengan pihak ke 3, Peran serta Masyarakat
	Puskesmas SEDAYU II	
	PROGRAM PENUNJANG URUSAN PEMERINTAHAN DAERAH KABUPATEN/KOTA	
	Penyediaan Jasa Penunjang Urusan Pemerintahan Daerah	
	Penyediaan Jasa Pelayanan Umum Kantor	Ketersediaan SOP, Komitmen Karyawan
	Peningkatan Pelayanan BLUD	
	Pelayanan dan Penunjang Pelayanan BLUD	Ketersediaan SOP, Ketersediaan Sarpras, Kesadaran masyarakat Untuk Menggunakan Puskesmas
	PROGRAM PEMENUHAN UPAYA KESEHATAN PERORANGAN DAN UPAYA KESEHATAN MASYARAKAT	
	Penyediaan Layanan Kesehatan untuk UKM dan UKP Rujukan Tingkat Daerah Kabupaten/Kota	
	Pengelolaan Pelayanan Promosi Kesehatan	Kerjasama dengan pihak ke 3, Peran serta Masyarakat
	Rumah Sakit Umum Daerah Panembahan Senopati	
	<b>Program Penunjang Urusan Pemerintahan Daerah Kabupaten/Kota (Indikator Nilai AKIP (Akuntabilitas Kinerja Instansi Pemerintah) dan Capaian Standart Pelayanan Minimal (SPM) Rumah Sakit)</b>	<p>a. Nilai AKIP (Akuntabilitas Kinerja Instansi Pemerintah)</p> <p>Adanya kerjasama dan dukungan dari seluruh unsur civitas hospitalia pada RSUD Panembahan Senopati Bantul secara konsisten dan berkesinambungan sehingga output organisasi dapat tercapai secara lebih efektif dan efisien, hal tersebut juga mampu memberikan kontribusi terhadap pencapaian dampak pada outcome yang telah ditetapkan secara lebih terencana.</p> <p>b. Capaian Standart Pelayanan Minimal (SPM) Rumah Sakit)</p>

No	Program/Kegiatan/Sub Kegiatan tahun 2024	Faktor Pendukung
		<ol style="list-style-type: none"> <li>1) Peningkatan Standar Prosedur Operasional (SPO) tentang pelayanan pasien rumah sakit;</li> <li>2) Adanya Jalinan Kerja sama dengan stakeholder terutama dengan Rumah Sakit lain baik negeri maupun swasta, BPJS Kesehatan dan penyedia layanan kesehatan lainnya;</li> <li>3) Adanya inovasi layanan berupa layanan Intensive Cardiology Care Unit (ICCU), yaitu rawat inap intensif bagi penderita penyakit jantung;</li> <li>4) Tersedianya SDM dokter , dokter spesialis yang purna waktu</li> <li>5) Tersedianya fasilitas canggih yang mendukung seperti MRI, CT Scan, peralatan di ruang intensif, bedah sentral dll</li> <li>6) Terpenuhinya Standar Pelayanan Minimal (SPM), indikator mutu dan keselamatan pasien;</li> <li>7) Tercapainya indikator kepuasan masyarakat;</li> </ol>
	Kegiatan Administrasi Keuangan Perangkat Daerah (Indikator Capaian Kinerja Pengelolaan Administrasi Keuangan)	ketepatan waktu dalam melakukan pengusulan SPP, SPM, SP2D, gaji dan tunjangan ASN, rapelan, dan kekurangan gaji.
	Kegiatan Peningkatan Pelayanan BLUD	<ol style="list-style-type: none"> <li>1. <i>Cashflow</i> rumah sakit yang relatif lancar;</li> <li>2. Pendapatan terealisasi melebihi dari target yang telah ditetapkan;</li> <li>3. Komitmen seluruh Civitas Hospitalia dalam melaksanakan kegiatan sesuai dengan prioritas yang telah ditetapkan, serta melaksanakan penyelenggaraan secara efektif dan efisien.</li> </ol>
	Sub Kegiatan Peningkatan Pelayanan dan Penunjang Pelayanan BLUD	<ol style="list-style-type: none"> <li>1. <i>Cashflow</i> rumah sakit yang relatif lancar;</li> <li>2. Pendapatan terealisasi melebihi dari target yang telah ditetapkan;</li> <li>3. Komitmen seluruh Civitas Hospitalia dalam melaksanakan kegiatan sesuai dengan prioritas yang telah ditetapkan, serta melaksanakan penyelenggaraan secara efektif dan efisien.</li> </ol>

No	Program/Kegiatan/Sub Kegiatan tahun 2024	Faktor Pendukung
	<b>Program Pemenuhan Upaya Kesehatan Perorangan dan Upaya Kesehatan Masyarakat (Indikator Bed Turn Over (BTO))</b>	
	Kegiatan Penyediaan Fasilitas Pelayanan Kesehatan UKM dan UKP Kewenangan Daerah Kabupaten/Kota	1. ketepatan waktu dalam proses pelaksanaan pengadaan; 2. komitmen SDM dalam melaksanakan pelaksanaan kegiatan.
	Sub Kegiatan Pengembangan Fasilitas Kesehatan Lainnya	ketepatan waktu dalam proses pelaksanaan kegiatan pengadaan
	Sub Kegiatan Pengadaan Alat Kesehatan/Alat Penunjang Medik Fasilitas Pelayanan Kesehatan	pelaksanaan pengadaan sesuai dengan waktu yang telah ditetapkan
	Sub Kegiatan Pengembangan Rumah Sakit	1. ketepatan waktu dalam proses pelaksanaan pengadaan; 2. komitmen SDM dalam melaksanakan pelaksanaan kegiatan.
	Sub Kegiatan Pengadaan Obat, Bahan Habis Pakai, Bahan Medis Habis Pakai, Vaksin Makanan dan Minuman di Fasilitas Kesehatan	1. pelaksanaan pengadaan melalui e-purchasing sehingga waktu pengadaan cepat; 2. barang mudah didapatkan dipasaran.

Sebagaimana faktor-faktor penyebab dan pendukung yang disajikan pada Tabel 2.2, dan Tabel 2.3, maka kebijakan/tindakan perencanaan dan penganggaran pada Tahun 2026 yang perlu diambil sehingga seluruh kinerja program/kegiatan/subkegiatan yang direncanakan dapat tercapai adalah sebagai berikut:

1. Analisis situasi dan kondisi sehingga kebutuhan anggaran dan prioritas kegiatan dapat terpetakan
2. Pemenuhan anggaran untuk kegiatan proritas terutama Standar Pelayanan Minimal.
3. Meningkatkan Komunikasi Informasi Edukasi (KIE) ke masyarakat terkait pentingnya kesehatan dengan menggunakan strategi yang lebih tepat.

## 2.2 Analisis Kinerja Pelayanan Perangkat Daerah

Analisis kinerja pelayanan Perangkat Daerah merupakan kajian terhadap capaian kinerja pelayanan Dinas Kesehatan berdasarkan indikator kinerja yang sudah ditentukan. Sehubungan dengan hal tersebut, analisis kinerja Perangkat Daerah dilakukan terhadap penilaian capaian Indikator Kinerja Utama (IKU) Perangkat Daerah Tahun 2024 sesuai IKU yang telah ditetapkan pada Perubahan Renstra Perangkat Daerah Tahun 2021-2026 serta memperhatikan IKU pada Rancangan Renstra Perangkat Daerah Tahun 2025-2029. Capaian IKU Perangkat Daerah Tahun 2024 disajikan pada tabel berikut:

Tabel 2.4  
Pencapaian Kinerja Pelayanan Dinas Kesehatan  
Kabupaten Bantul Tahun 2024

No	Indikator Kinerja Utama (IKU)	Satuan	Realisasi			Target		Catatan Analisis
			Tahun 2022	Tahun 2023	Tahun 2024	Tahun 2025	Tahun 2026	
A	Renstra 2022 - 2026							
1	Usia Harapan Hidup	Tahun	74,6	74,64	74,8	74,86	74,97	
2	Angka Kematian Ibu (AKI)	Per 100.000 kelahiran hidup	146.8	84,36	84,12	64,5	56,6	
3	Angka Kematian Bayi (AKB)	Per 1000 kelahiran hidup	8.3	7,59	8.93	6,5	6,3	
4	Case Fatality Covid-19	%	1,13	5.3	1.69	1,69	1,69	
5	Angka Kesakitan DBD/ Incidence Rate (IR) DBD	Per 100.000 penduduk	99,25	14	69	69	69	
6	Prevalensi stunting	%	6,42	6.45	7,01	7,01	7,01	
B	Renstra 2025 - 2029							
1	Angka Kematian Ibu (AKI)	Per 100.000 kelahiran hidup	146.8	84,36	84,12	84	81,15	
2	Angka keberhasilan pengobatan tuberkulosis ( <i>treatment success rate</i> )	%	90.00	91.30	90,00	91,5	91,20	
3	Net Death Rate (NDR)	Per mill	20,44	20,55	18,1	18	17,9	
4	Angka Kematian Balita	Angka	NA	NA	NA	15,00	13,80	
5	Cakupan Kepesertaan Jaminan Kesehatan Nasional	%	96,37	98,30	98,55	98,56	98,57	
5	Persentase PHBS pada tatanan Rumah Tangga	%	NA	NA	NA	15	19	

Sesuai pencapaian IKU Dinas Kesehatan Tahun 2024 yang disajikan pada Tabel 2.4, dapat diketahui bahwa:

1. IKU yang tidak memenuhi target adalah:

- a. Angka Kematian Ibu
- b. Angka Kematian Bayi

IKU tersebut tidak memenuhi target dikarenakan beberapa hal :

- a. Pemantauan ibu tidak optimal, keterlambatan mengenal tanda kegawatdaruratan maternal neonatal, keterlambatan merujuk, pelayanan KIA tidak sesuai standar
- b. Tatalaksana tidak adekuat, keterlambatan mengenal tanda kegawatdaruratan, keterlambatan merujuk ke Faskes yang lebih tinggi
- c. Keterlambatan mengambil keputusan untuk merujuk dari keluarga, tidak mengenali tanda bahaya, penolakan untuk mendapatkan pelayanan kesehatan, dukungan keluarga kurang
- d. Monitoring untuk pelaksanaan rekomendasi hasil AMPSR belum optimal, monitoring pelayanan KIA di faskes belum optimal, pembinaan ke faskes swasta belum optimal, manual rujukan belum sesuai dengan BA BPJS-Kemenkes
- e. Kurang peduli pentingnya pemantauan tumbuh kembang anak sehingga tidak ke posyandu, dukungan keluarga kurang, kesibukan orang tua

2. IKU yang dapat memenuhi target adalah:

- a. Case Fatality Rate Covid 19
- b. Angka Kesakitan DBD/Inccidence Rate (IR) DBD
- c. Prevalensi Stunting

IKU tersebut dapat memenuhi target karena didukung oleh beberapa hal sebagai berikut:

- a. Dukungan anggaran dalam penanggulangan DBD dan Stunting
- b. Masyarakat mulai menyadari tentang pelaksanaan PSN
- c. Penanganan Penderita covid yang adekuat

Sesuai hasil analisis IKU Dinas Kesehatan Tahun 2024 tersebut, maka kebijakan/Langkah-langkah strategis yang perlu dilakukan pada Tahun 2026 supaya seluruh IKU yang telah

ditetapkan dapat tercapai adalah sebagai berikut:

1. Penguatan tim Kesehatan Ibu dan Anak (KIA) puskesmas, meningkatkan kompetensi kader, meningkatkan kapasitas nakes, penguatan implementasi manual rujukan, kelas ibu hamil dengan melibatkan keluarga
2. Penerapan Standar Operasional Prosedur dalam pelayanan ibu hamil sampai dengan nifas sehingga tidak terjadi kematian ibu
3. Penerapan tatalaksana pada bayi yang adekuat sehingga tidak terjadi kematian bayi.
4. Penguatan tim KIA puskesmas, meningkatkan kompetensi kader, meningkatkan kapasitas nakes, penguatan implementasi manual rujukan, kelas ibu hamil dengan melibatkan keluarga
5. Driling kasus, monev pelayanan KIA di RS, sosialisasi buku KIA
6. Melibatkan keluarga dalam perawatan ibu selama kehamilan dan nifas, peningkatan kompetensi kader, edukasi perawatan anak melalui kelas ibu hamil dan kelas balita
7. Melakukan peningkatan kapasitas nakes, melakukan diskusi kasus maternal berisiko, supervisi fasilitatif ke faskes, melakukan AMPSR, review manual rujukan maternal neonatal, menjalin kerjasama dengan akademisi, organisasi profesi, dan NGO
8. Meningkatkan kewaspadaan Masyarakat pada Covid-19 sehingga tidak terjadi keterlambatan penanganan
9. Monitoring Pemberantasan Sarang Nyamuk (PSN) digerakkan kembali
10. Monitoring status Balita berkelanjutan agar stunting dapat dicegah

Sesuai hasil analisis terhadap pelayanan RSUD Panembahan Senopati dan RSUD Saras kebijakan/langkah-langkah strategis yang perlu dilakukan pada Tahun 2026 supaya seluruh IKU yang telah ditetapkan dapat tercapai adalah sebagai berikut:

1. Meningkatkan kapasitas sumber daya manusia melalui antara lain:
  - a. melakukan kerjasama dengan rumah sakit pusat untuk melakukan pengembangan kompetensi dokter spesialis melalui fellowship;
  - b. menyelenggarakan inhouse training bagi seluruh nakes;

- c. mengirimkan karyawan untuk mengikuti pelatihan yang diselenggarakan oleh pihak ketiga secara daring maupun luring.
2. Menjalin kerjasama dengan pemerintah Kalurahan dalam perluasan lahan dengan sistem sewa lahan dalam rangka pemenuhan pelayanan kesehatan;
3. Mengembangkan sistem informasi manajemen rumah sakit melalui kerjasama dengan pihak ketiga, bridging sistem informasi kesehatan dengan kementerian kesehatan dan pemenuhan alat- alat pendukung sistem informasi melalui dana APBD maupun APBN;
4. Melakukan pemenuhan belanja investasi terutama alat- alat kesehatan rumah sakit dengan dana APBD dan APBN serta Kerjasama dengan pihak ketiga;
5. Melakukan inovasi dan pengembangan pelayanan rumah sakit;
6. Melakukan koordinasi dengan stakeholder maupun mitra kerja seperti BPJS kesehatan untuk mempermudah proses klaim dan pelayanan kesehatan rumah sakit;
7. Menyesuaikan aturan turunan terkait dengan RSUD Panembahan Senopati dan RSUD Saras Adyatma Kabupaten Bantul sebagai rumah sakit pemerintah BLUD.

### **2.3 Isu-isu Penting Penyelenggaraan Tugas dan Fungsi Perangkat Daerah**

Dinas Kesehatan merupakan Perangkat Daerah yang menyelenggarakan urusan Kesehatan. Dalam penyelenggaraan urusan tersebut, ditemui kekuatan dan kelemahan pada Tahun 2024 sebagai berikut:

Tabel 2.5  
Kekuatan dan Kelemahan yang dihadapi selama tahun 2024

Kekuatan	Kelemahan
Tingkat Pendidikan tenaga Kesehatan cukup memadai	Jumlah dan jenis tenaga Kesehatan Standar pelayanan fasilitas kesehatan
Jumlah fasilitas pelayanan Kesehatan dasar dan rujukan terus bertambah	Sistem pengawasan dan pengendalian program belum optimal
Standar operasional prosedur, juklak, juknis dan modul program sudah jelas	Penggunaan system informasi masih banyak menemui kendala dan perkembangannya sangat cepat
Adanya standar mutu pelayanan	Biaya Operasional untuk Rumah Sakit tinggi sehingga sulit untuk investasi;
Adanya flesibilitas yang dimiliki oleh Badan Layanan Umum Daerah sesuai dengan	

Kekuatan	Kelemahan
Peraturan Menteri Dalam Negeri Nomor 79 Tahun 2019 dan Peraturan Bupati Bantul Nomor 111 Tahun 2020;	
Adanya dukungan Dana dari Dana Alokasi Khusus (DAK) yang digunakan untuk pengadaan alat kesehatan;	
Rumah Sakit Umum Daerah Telah lulus akreditasi	

Tabel 2.6  
Peluang dan tantangan yang Dihadapi selama tahun 2024

Peluang	Tantangan
Karakteristik penduduk yang heterogen	Komitmen pemerintah untuk meningkatkan kapasitas tenaga kesehatan serta sarana dan prasarana kesehatan
Tingginya mobilitas penduduk	Komitmen dan dukungan kuat dari Pemerintah, lintas sektor, masyarakat dalam program kesehatan
Regulasi penanganan dan penganggaran kesehatan yang berubah-ubah	Adanya Kerjasama lintas batas
Adanya <i>re emerging</i> dan <i>new emerging disease</i> dan daerah endemis penyakit yang terus berkembang	Adanya Sistem Informasi public pemerintah Kab Bantul
Kondisi dan kualitas lingkungan yang menurun	Adanya peran masyarakat dalam penyediaan sarana dan prasarana kesehatan
Belum semua fasilitas kesehatan swasta terakreditasi	Adanya kebijakan baru yang sangat dinamis terkait dengan kesehatan (transformasi kesehatan)
Adanya jalinan kerjasama dengan lembaga/mitra (perusahaan, perseroan terbatas, rumah sakit dan lain-lain)	Tuntutan masyarakat terhadap pelayanan kesehatan yang berkualitas dan mudah diakses semakin meningkat
	Perubahan Regulasi kesehatan yang cepat
	Efisiensi biaya operasional kerjasama

Dengan memperhatikan kekuatan dan kelemahan serta peluang dan tantangan yang dihadapi selama Tahun 2024, maka strategi pada Tahun 2026 yang akan dilakukan pada Tahun 2026 adalah sebagai berikut:

1. Pemenuhan sarana dan prasarana dalam mendukung kegiatan pelayanan kesehatan (di Rumah sakit dan Puskesmas);
2. Pengembangan system informasi secara berkelanjutan;
3. Peningkatan kapasitas sumber daya Kesehatan;

4. Penerapan transformasi kesehatan dengan memanfaatkan sumber daya kesehatan;
5. Menjalin kerjasama dengan rumah sakit mitra atau pihak ketiga / pemangku kepentingan lainnya dengan memberdayakan semua sumber daya dan regulasi yang ada
6. Peningkatan peran serta masyarakat dalam pembangunan kesehatan.

#### **2.4 Review terhadap Rancangan Awal RKPD Tahun 2026**

Review terhadap Rancangan Awal RKPD Kabupaten Bantul Tahun 2026 dilakukan dengan membandingkan antara Rancangan Awal RKPD Kabupaten Bantul Tahun 2026 dengan hasil analisis kebutuhan Dinas Kesehatan Tahun 2026. Hasil review terhadap Rancangan Awal RKPD Kabupaten Bantul Tahun 2026 disajikan pada tabel berikut:

Tabel 2.7

## Review terhadap Rancangan Awal RKPD Kabupaten Bantul Tahun 2026

Nama Perangkat Daerah: Dinas Kesehatan

No	Rancangan Awal RKPD Tahun 2026					Hasil Analisis Kebutuhan Tahun 2026				Catatan Penting
	Program/Kegiatan/Subkegiatan	Lokasi	Indikator Kinerja	Target Capaian	Pagu Indikatif	Program/Kegiatan/Subkegiatan	Lokasi	Target Capaian	Pagu Indikatif	
	<b>URUSAN PEMERINTAHAN BIDANG KESEHATAN</b>					<b>URUSAN PEMERINTAHAN BIDANG KESEHATAN</b>				
1	<b>PROGRAM PENUNJANG URUSAN PEMERINTAHAN DAERAH KABUPATEN/KOTA</b>	<b>DINAS KESEHATAN</b>	Nilai Akuntabilitas Instansi Pemerintah	<b>84,50 angka</b>	102.729.138.053	<b>PROGRAM PENUNJANG URUSAN PEMERINTAHAN DAERAH KABUPATEN/KOTA</b>	<b>DINAS KESEHATAN</b>	<b>84,50 angka</b>	102.729.138.053	
	<b>Perencanaan, Penganggaran, dan Evaluasi Kinerja Perangkat Daerah</b>	<b>DINAS KESEHATAN</b>	<b>Capaian Kinerja Perencanaan dan Evaluasi Perangkat Daerah</b>	<b>100 persen</b>	480.000.000	<b>Perencanaan, Penganggaran, dan Evaluasi Kinerja Perangkat Daerah</b>	<b>DINAS KESEHATAN</b>	<b>100 persen</b>	480.000.000	
	Penyusunan Dokumen Perencanaan Perangkat Daerah	DINAS KESEHATAN	Jumlah Dokumen Perencanaan Perangkat Daerah	16 dokumen	200.000.000	Penyusunan Dokumen Perencanaan Perangkat Daerah	DINAS KESEHATAN	16 dokumen	200.000.000	
	Koordinasi dan Penyusunan Laporan Capaian Kinerja dan Ikhtisar Realisasi Kinerja SKPD	DINAS KESEHATAN	Jumlah Laporan Capaian Kinerja dan Ikhtisar Realisasi Kinerja SKPD dan Laporan Hasil Koordinasi Penyusunan Laporan Capaian Kinerja dan Ikhtisar Realisasi Kinerja SKPD	37 dokumen	193.000.000	Koordinasi dan Penyusunan Laporan Capaian Kinerja dan Ikhtisar Realisasi Kinerja SKPD	DINAS KESEHATAN	37 dokumen	193.000.000	
	Evaluasi Kinerja Perangkat Daerah	DINAS KESEHATAN	Jumlah Laporan Evaluasi Kinerja Perangkat Daerah	4 dokumen	87.000.000	Evaluasi Kinerja Perangkat Daerah	DINAS KESEHATAN	4 dokumen	87.000.000	
	<b>Administrasi Keuangan Perangkat Daerah</b>	<b>DINAS KESEHATAN</b>	<b>Capaian Kinerja Pengelolaan Administrasi Keuangan</b>	<b>100 persen</b>	100.114.288.053	<b>Administrasi Keuangan Perangkat Daerah</b>	<b>DINAS KESEHATAN</b>	<b>100 persen</b>	100.114.288.053	
	Penyediaan Gaji dan Tunjangan ASN	DINAS KESEHATAN	Jumlah Orang yang Menerima Gaji dan Tunjangan ASN	1100 orang/bulan	99.902.788.053	Penyediaan Gaji dan Tunjangan ASN	DINAS KESEHATAN	1100 orang/bulan	99.902.788.053	
	Penyediaan Administrasi Pelaksanaan Tugas ASN	DINAS KESEHATAN	Jumlah Dokumen Hasil Penyediaan Administrasi Pelaksanaan Tugas ASN	1 dokumen	183.500.000	Penyediaan Administrasi Pelaksanaan Tugas ASN	DINAS KESEHATAN	1 dokumen	183.500.000	

No	Rancangan Awal RKPD Tahun 2026					Hasil Analisis Kebutuhan Tahun 2026				Catatan Penting
	Program/Kegiatan/ Subkegiatan	Lokasi	Indikator Kinerja	Target Capaian	Pagu Indikatif	Program/Kegiatan/ Subkegiatan	Lokasi	Target Capaian	Pagu Indikatif	
	Koordinasi dan Penyusunan Laporan Keuangan Bulanan/	DINAS KESEHATAN	Jumlah Laporan Keuangan Bulanan/ Triwulanan/ Semesteran SKPD dan Laporan	<b>21 laporan</b>	28.000.000	Koordinasi dan Penyusunan Laporan Keuangan Bulanan/	DINAS KESEHATAN	<b>21 laporan</b>	28.000.000	
	Triwulanan/ Semesteran SKPD		Koordinasi Penyusunan Laporan Keuangan Bulanan/Triwulanan/Semesteran SKPD			Triwulanan/ Semesteran SKPD				
	<b>Administrasi Umum Perangkat Daerah</b>	<b>DINAS KESEHATAN</b>	<b>Capaian Kinerja Pengelolaan Administrasi Umum</b>	<b>100 persen</b>	630.850.000	<b>Administrasi Umum Perangkat Daerah</b>	<b>DINAS KESEHATAN</b>	<b>100 persen</b>	630.850.000	
	Penyediaan Komponen Instalasi Listrik/Penerangan Bangunan Kantor	DINAS KESEHATAN	Jumlah Paket Komponen Instalasi Listrik/Penerangan Bangunan Kantor yang Disediakan	6 paket	21.000.000	Penyediaan Komponen Instalasi Listrik/Penerangan Bangunan Kantor	DINAS KESEHATAN	6 paket	21.000.000	
	Penyediaan Peralatan dan Perlengkapan Kantor	DINAS KESEHATAN	Jumlah Paket Peralatan dan Perlengkapan Kantor yang Disediakan	44 paket	95.000.000	Penyediaan Peralatan dan Perlengkapan Kantor	DINAS KESEHATAN	44 paket	95.000.000	
	Penyediaan Peralatan Rumah Tangga	DINAS KESEHATAN	Jumlah Paket Peralatan Rumah Tangga yang Disediakan	16 paket	22.500.000	Penyediaan Peralatan Rumah Tangga	DINAS KESEHATAN	16 paket	22.500.000	
	Penyediaan Barang Cetak dan Penggandaan	DINAS KESEHATAN	Jumlah Paket Barang Cetak dan Penggandaan yang Disediakan	8 paket	23.000.000	Penyediaan Barang Cetak dan Penggandaan	DINAS KESEHATAN	8 paket	23.000.000	
	Penyediaan Bahan Bacaan dan Peraturan Perundang-undangan	DINAS KESEHATAN	Jumlah Dokumen Bahan Bacaan dan Peraturan Perundang-Undangan yang Disediakan	1 dokumen	1.350.000	Penyediaan Bahan Bacaan dan Peraturan Perundang-undangan	DINAS KESEHATAN	1 dokumen	1.350.000	
	Penyelenggaraan Rapat Koordinasi dan Konsultasi SKPD	DINAS KESEHATAN	Jumlah Laporan Penyelenggaraan Rapat Koordinasi dan Konsultasi SKPD	70 laporan	468.000.000	Penyelenggaraan Rapat Koordinasi dan Konsultasi SKPD	DINAS KESEHATAN	70 laporan	468.000.000	
	<b>Penyediaan Jasa Penunjang Urusan Pemerintahan Daerah</b>	<b>DINAS KESEHATAN</b>	<b>Capaian Kinerja Penyediaan Jasa Penunjang</b>	<b>100 persen</b>	649.000.000	<b>Penyediaan Jasa Penunjang Urusan Pemerintahan Daerah</b>	<b>DINAS KESEHATAN</b>	<b>100 persen</b>	649.000.000	
	Penyediaan Jasa Surat Menyurat	DINAS KESEHATAN	Jumlah Laporan Penyediaan Jasa Surat Menyurat	12 laporan	23.500.000	Penyediaan Jasa Surat Menyurat	DINAS KESEHATAN	12 laporan	23.500.000	
	Penyediaan Jasa Komunikasi, Sumber Daya Air dan Listrik	DINAS	Jumlah Laporan Penyediaan Jasa			Penyediaan Jasa Komunikasi, Sumber Daya	DINAS			

No	Rancangan Awal RKPD Tahun 2026					Hasil Analisis Kebutuhan Tahun 2026				Catatan Penting
	Program/Kegiatan/Subkegiatan	Lokasi	Indikator Kinerja	Target Capaian	Pagu Indikatif	Program/Kegiatan/Subkegiatan	Lokasi	Target Capaian	Pagu Indikatif	
		KESEHATAN	Komunikasi, Sumber Daya Air dan Listrik yang Disediakan	12 laporan	58.000.000	Air dan Listrik	KESEHATAN	12 laporan	58.000.000	
	Penyediaan Jasa Peralatan dan Perlengkapan Kantor	DINAS KESEHATAN	Jumlah Laporan Penyediaan Jasa Peralatan dan Perlengkapan Kantor yang Disediakan	5 laporan	65.500.000	Penyediaan Jasa Peralatan dan Perlengkapan Kantor	DINAS KESEHATAN	5 laporan	65.500.000	
	Penyediaan Jasa Pelayanan Umum Kantor	DINAS KESEHATAN	Jumlah Laporan Penyediaan Jasa Pelayanan Umum Kantor yang Disediakan	84 laporan	502.000.000	Penyediaan Jasa Pelayanan Umum Kantor	DINAS KESEHATAN	84 laporan	502.000.000	
	<b>Pemeliharaan Barang Milik Daerah Penunjang Urusan Pemerintahan Daerah</b>	<b>DINAS KESEHATAN</b>	<b>Capaian Kinerja Pemeliharaan BMD</b>	<b>100 persen</b>	855.000.000	<b>Pemeliharaan Barang Milik Daerah Penunjang Urusan Pemerintahan Daerah</b>	<b>DINAS KESEHATAN</b>	<b>100 persen</b>	855.000.000	
	Penyediaan Jasa Pemeliharaan, Biaya Pemeliharaan, dan Pajak Kendaraan Perorangan Dinas atau Kendaraan Dinas Jabatan	DINAS KESEHATAN	Jumlah Kendaraan Perorangan Dinas atau Kendaraan Dinas Jabatan yang Dipelihara dan dibayarkan pajaknya	35 unit	651.000.000	Penyediaan Jasa Pemeliharaan, Biaya Pemeliharaan, dan Pajak Kendaraan Perorangan Dinas atau Kendaraan Dinas Jabatan	DINAS KESEHATAN	35 unit	651.000.000	
	Pemeliharaan Peralatan dan Mesin Lainnya	DINAS KESEHATAN	Jumlah Peralatan dan Mesin Lainnya yang Dipelihara	9 unit	104.000.000	Pemeliharaan Peralatan dan Mesin Lainnya	DINAS KESEHATAN	9 unit	104.000.000	
	Pemeliharaan/Rehabilitasi Gedung Kantor dan Bangunan Lainnya	DINAS KESEHATAN	Jumlah Gedung Kantor dan Bangunan Lainnya yang Dipelihara/Direhabilitasi	4 unit	100.000.000	Pemeliharaan/Rehabilitasi Gedung Kantor dan Bangunan Lainnya	DINAS KESEHATAN	4 unit	100.000.000	
	<b>PROGRAM PEMENUHAN UPAYA KESEHATAN PERORANGAN DAN UPAYA KESEHATAN MASYARAKAT</b>	<b>DINAS KESEHATAN</b>	<b>Indeks pemenuhan UKP UKM</b>	<b>1 indeks</b>	<b>22.196.026.290</b>	<b>PROGRAM PEMENUHAN UPAYA KESEHATAN PERORANGAN DAN UPAYA KESEHATAN MASYARAKAT</b>	<b>DINAS KESEHATAN</b>	<b>1 indeks</b>	<b>22.196.026.290</b>	
	<b>Penyediaan Fasilitas Pelayanan Kesehatan untuk UKM dan UKP Kewenangan Daerah Kabupaten/Kota</b>	<b>DINAS KESEHATAN</b>	<b>Indeks Penyediaan Fasilitas Pelayanan Kesehatan untuk UKM dan UKP</b>	<b>1</b>	<b>5.074.834.310</b>	<b>Penyediaan Fasilitas Pelayanan Kesehatan untuk UKM dan UKP Kewenangan Daerah Kabupaten/Kota</b>	<b>DINAS KESEHATAN</b>	<b>1</b>	<b>5.074.834.310</b>	
		DINAS KESEHATAN	Jumlah Rumah Sakit Baru yang Memenuhi Rasio Tempat Tidur Terhadap Jumlah Penduduk Minimal 1:1000	1 unit	1.261.181.875	Pembangunan Rumah Sakit beserta Sarana dan Prasarana Pendukungnya	DINAS KESEHATAN	1 unit	1.261.181.875	

No	Rancangan Awal RKPD Tahun 2026					Hasil Analisis Kebutuhan Tahun 2026				Catatan Penting
	Program/Kegiatan/Subkegiatan	Lokasi	Indikator Kinerja	Target Capaian	Pagu Indikatif	Program/Kegiatan/Subkegiatan	Lokasi	Target Capaian	Pagu Indikatif	
	Pembangunan Puskesmas	DINAS KESEHATAN	Jumlah Pusat Kesehatan Masyarakat (Puskesmas) yang Dibangun	1 Unit	100.000.000	Pembangunan Puskesmas	DINAS KESEHATAN	1 Unit	100.000.000	
	Pengembangan Puskesmas	DINAS KESEHATAN	Jumlah Puskesmas yang Ditingkatkan Sarana, Prasarana, Alat Kesehatan dan SDM agar Sesuai Standar	2 Unit	1.500.000.000	Pengembangan Puskesmas	DINAS KESEHATAN	2 Unit	1.500.000.000	
	Rehabilitasi dan Pemeliharaan Puskesmas	DINAS KESEHATAN	Jumlah Sarana, Prasarana dan Alat Kesehatan yang Telah Dilakukan Rehabilitasi dan Pemeliharaan Oleh Puskesmas	165 Unit	-	Rehabilitasi dan Pemeliharaan Puskesmas	DINAS KESEHATAN	165 Unit	-	Kondisi Puskesmas
	Pengadaan Prasarana dan Pendukung Fasilitas Pelayanan Kesehatan	DINAS KESEHATAN	Jumlah Prasarana Fasilitas Pelayanan Kesehatan yang Disediakan	4 unit	500.000.000	Pengadaan Prasarana dan Pendukung Fasilitas Pelayanan Kesehatan	DINAS KESEHATAN	4 unit	500.000.000	
	Pengadaan Alat Kesehatan/Alat Penunjang Medik Fasilitas Pelayanan Kesehatan	DINAS KESEHATAN	Jumlah Alat Kesehatan/Alat Penunjang Medik Fasilitas Pelayanan Kesehatan yang Disediakan	800 Unit	500.000.000	Pengadaan Alat Kesehatan/Alat Penunjang Medik Fasilitas Pelayanan Kesehatan	DINAS KESEHATAN	700 Unit	500.000.000	
	Pemeliharaan rutin dan berkala alat kesehatan / alat penunjang medis fasilitas pelayanan kesehatan	DINAS KESEHATAN	Jumlah Alat Kesehatan/Alat Penunjang Medik Fasilitas Pelayanan Kesehatan yang Terpelihara Sesuai Standar	170 Unit	30.000.000	Pemeliharaan rutin dan berkala alat kesehatan / alat penunjang medis fasilitas pelayanan kesehatan	DINAS KESEHATAN	170 Unit	30.000.000	
	Pengadaan Bahan Habis Pakai	DINAS KESEHATAN	Jumlah Bahan Habis Pakai yang Disediakan Fasilitas Pelayanan Kesehatan yang Terpelihara Sesuai Standar	40 paket	286.463.100	Pengadaan Bahan Habis Pakai	DINAS KESEHATAN	40 paket	286.463.100	
	Distribusi Alat Kesehatan, Obat, Vaksin, Bahan Medis Habis Pakai (BMHP), Makanan dan Minuman ke Puskesmas serta Fasilitas Kesehatan Lainnya	DINAS KESEHATAN	Jumlah Distribusi Alat Kesehatan, Obat, Vaksin, Bahan Medis Habis Pakai (BMHP), Makanan dan Minuman yang Didistribusikan ke Puskesmas serta Fasilitas Kesehatan lainnya	324 paket	160.816.000	Distribusi Alat Kesehatan, Obat, Vaksin, Bahan Medis Habis Pakai (BMHP), Makanan dan Minuman ke Puskesmas serta Fasilitas Kesehatan Lainnya	DINAS KESEHATAN	324 paket	160.816.000	
	Pengelolaan Pelayanan Kesehatan Dasar Melalui Pendekatan Keluarga	DINAS	Jumlah Keluarga yang Sudah Dikunjungi dan Diintervensi Masalah	353.940		Pengelolaan Pelayanan Kesehatan Dasar Melalui Pendekatan Keluarga	DINAS	353.940		

No	Rancangan Awal RKPD Tahun 2026					Hasil Analisis Kebutuhan Tahun 2026				Catatan Penting
	Program/Kegiatan/ Subkegiatan	Lokasi	Indikator Kinerja	Target Capaian	Pagu Indikatif	Program/Kegiatan/ Subkegiatan	Lokasi	Target Capaian	Pagu Indikatif	
		KESEHATAN	Kesihatannya oleh Tenaga Kesehatan Puskesmas	keluarga	132.234.850		KESEHATAN	keluarga	132.234.850	
	<b>Penyediaan Layanan Kesehatan untuk UKM dan UKP Rujukan Tingkat Daerah Kabupaten/Kota</b>	<b>DINAS KESEHATAN</b>	<b>Indeks Penyediaan Layanan Kesehatan untuk UKM dan UKP</b>	<b>1</b>	16.975.733.645	<b>Penyediaan Layanan Kesehatan untuk UKM dan UKP Rujukan Tingkat Daerah Kabupaten/Kota</b>	<b>DINAS KESEHATAN</b>	<b>1</b>	16.975.733.645	
	Pengelolaan Pelayanan Kesehatan Ibu Hamil	DINAS KESEHATAN	Jumlah Ibu Hamil yang Mendapatkan Pelayanan Kesehatan Sesuai Standar	16156 orang	3.360.205.320	Pengelolaan Pelayanan Kesehatan Ibu Hamil	DINAS KESEHATAN	16156 orang	3.360.205.320	
	Pengelolaan Pelayanan Kesehatan Ibu Bersalin	DINAS KESEHATAN	Jumlah Ibu Bersalin yang Mendapatkan Pelayanan Kesehatan Sesuai Standar	16156 orang	101.500.000	Pengelolaan Pelayanan Kesehatan Ibu Bersalin	DINAS KESEHATAN	16156 orang	101.500.000	
	Pengelolaan Pelayanan Kesehatan Bayi Baru Lahir	DINAS KESEHATAN	Jumlah Bayi Baru Lahir yang Mendapatkan Pelayanan Kesehatan Sesuai Standar	15388 orang	81.000.000	79.833.334	DINAS KESEHATAN	15388 orang	81.000.000	
	Pengelolaan Pelayanan Kesehatan Balita	DINAS KESEHATAN	Jumlah Balita yang Mendapatkan Pelayanan Kesehatan Sesuai Standar	57811 orang	118.800.000	Pengelolaan Pelayanan Kesehatan Balita	DINAS KESEHATAN	57811 orang	118.800.000	
	Pengelolaan Pelayanan Kesehatan pada Usia Pendidikan Dasar	DINAS KESEHATAN	Jumlah Anak Usia Pendidikan Dasar yang Mendapatkan Pelayanan Kesehatan Sesuai Standar	121590 orang	274.500.000	Pengelolaan Pelayanan Kesehatan pada Usia Pendidikan Dasar	DINAS KESEHATAN	121590 orang	274.500.000	
	Pengelolaan Pelayanan Kesehatan pada Usia Produktif	DINAS KESEHATAN	Jumlah Penduduk Usia Produktif yang Mendapatkan Pelayanan Kesehatan Sesuai Standar	864908 orang	175.500.000	Pengelolaan Pelayanan Kesehatan pada Usia Produktif	DINAS KESEHATAN	864908 orang	175.500.000	
	Pengelolaan Pelayanan Kesehatan pada Usia Lanjut	DINAS KESEHATAN	Jumlah Penduduk Usia Lanjut yang Mendapatkan Pelayanan Kesehatan Sesuai Standar	137945 orang	179.500.000	Pengelolaan Pelayanan Kesehatan pada Usia Lanjut	DINAS KESEHATAN	137945 orang	179.500.000	
	Pengelolaan Pelayanan Kesehatan Penderita Hipertensi	DINAS KESEHATAN	Jumlah Penderita Hipertensi yang Mendapatkan Pelayanan Kesehatan Sesuai Standar	102300 orang	132.500.000	Pengelolaan Pelayanan Kesehatan Penderita Hipertensi	DINAS KESEHATAN	13.407 orang	132.500.000	
	Pengelolaan Pelayanan Kesehatan Penderita Diabetes Melitus	DINAS KESEHATAN	Jumlah Penderita Diabetes Melitus yang Mendapatkan Pelayanan Kesehatan Sesuai Standar	34728 orang	132.500.000	Pengelolaan Pelayanan Kesehatan Penderita Diabetes Melitus	DINAS KESEHATAN	5.073 orang	132.500.000	

No	Rancangan Awal RKPD Tahun 2026					Hasil Analisis Kebutuhan Tahun 2026				Catatan Penting
	Program/Kegiatan/Subkegiatan	Lokasi	Indikator Kinerja	Target Capaian	Pagu Indikatif	Program/Kegiatan/Subkegiatan	Lokasi	Target Capaian	Pagu Indikatif	
	Pengelolaan Pelayanan Kesehatan Orang dengan Gangguan Jiwa Berat	DINAS KESEHATAN	Jumlah Orang yang Mendapatkan Pelayanan Kesehatan Orang dengan Gangguan Jiwa Berat Sesuai Standar	3408 orang	162.500.000	Pengelolaan Pelayanan Kesehatan Orang dengan Gangguan Jiwa Berat	DINAS KESEHATAN	3408 orang	162.500.000	
	Pengelolaan Pelayanan Kesehatan Orang Terduga Tuberkulosis	DINAS KESEHATAN	Jumlah Orang Terduga Menderita Tuberkulosis yang Mendapatkan Pelayanan Sesuai Standar	11786 orang	161.500.000	Pengelolaan Pelayanan Kesehatan Orang Terduga Tuberkulosis	DINAS KESEHATAN	11786 orang	161.500.000	pembelian cartridge TCM dan pelaksanaan active case finding Ro
	Pengelolaan Pelayanan Kesehatan Orang dengan Risiko Terinfeksi HIV	DINAS KESEHATAN	Jumlah Orang Terduga Menderita HIV yang Mendapatkan Pelayanan Sesuai Standar	17090 orang	149.500.000	Pengelolaan Pelayanan Kesehatan Orang dengan Risiko Terinfeksi HIV	DINAS KESEHATAN	12.000 orang	149.500.000	
	Pengelolaan Pelayanan Kesehatan bagi Penduduk Terdampak Krisis Kesehatan Akibat Bencana dan/atau Berpotensi Bencana	DINAS KESEHATAN	Jumlah Dokumen Hasil Pengelolaan Pelayanan Kesehatan bagi Penduduk Terdampak Krisis Kesehatan Akibat Bencana dan/atau Berpotensi Bencana Sesuai Standar	1 Dokumen	310.000.000	Pengelolaan Pelayanan Kesehatan bagi Penduduk Terdampak Krisis Kesehatan Akibat Bencana dan/atau Berpotensi Bencana	DINAS KESEHATAN	1 Dokumen	310.000.000	
	Pengelolaan Pelayanan Kesehatan Gizi Masyarakat	DINAS KESEHATAN	Jumlah Dokumen Hasil Pengelolaan Pelayanan Kesehatan Gizi Masyarakat	1 Dokumen	1.127.14 5.560	Pengelolaan Pelayanan Kesehatan Gizi Masyarakat	DINAS KESEHATAN	1 Dokumen	1.127.14 5.560	
	Pengelolaan Pelayanan Kesehatan Kerja dan Olahraga	DINAS KESEHATAN	Jumlah Dokumen Hasil Pengelolaan Pelayanan Kesehatan Kerja dan Olahraga	1 Dokumen	113.000.000	Pengelolaan Pelayanan Kesehatan Kerja dan Olahraga	DINAS KESEHATAN	1 Dokumen	113.000.000	
	Pengelolaan Pelayanan Kesehatan Lingkungan	DINAS KESEHATAN	Jumlah Dokumen Hasil Pengelolaan Pelayanan Kesehatan Lingkungan	70 dokumen	567.000.000	Pengelolaan Pelayanan Kesehatan Lingkungan	DINAS KESEHATAN	70 dokumen	567.000.000	
	Pengelolaan Pelayanan Promosi Kesehatan	DINAS KESEHATAN	Jumlah Dokumen Hasil Pengelolaan Pelayanan Promosi Kesehatan	1 Dokumen	480.000.000	Pengelolaan Pelayanan Promosi Kesehatan	DINAS KESEHATAN	1 Dokumen	480.000.000	
	Pengelolaan Pelayanan Kesehatan Tradisional, Akupuntur, Asuhan Mandiri, dan Tradisional lainnya	DINAS KESEHATAN	Jumlah Dokumen Hasil Pengelolaan Pelayanan Kesehatan Tradisional, Akupuntur, Asuhan Mandiri dan Tradisional Lainnya	1 dokumen	14.500.000	Pengelolaan Pelayanan Kesehatan Tradisional, Akupuntur, Asuhan Mandiri, dan Tradisional lainnya	DINAS KESEHATAN	1 dokumen	14.500.000	

No	Rancangan Awal RKPD Tahun 2026					Hasil Analisis Kebutuhan Tahun 2026				Catatan Penting
	Program/Kegiatan/Subkegiatan	Lokasi	Indikator Kinerja	Target Capaian	Pagu Indikatif	Program/Kegiatan/Subkegiatan	Lokasi	Target Capaian	Pagu Indikatif	
	Pengelolaan Surveilans Kesehatan	DINAS KESEHATAN	Jumlah Dokumen Hasil Pengelolaan Surveilans Kesehatan	1404 dokumen	261.000. 000	Pengelolaan Surveilans Kesehatan	DINAS KESEHATAN	1404 dokumen	261.000. 000	
	Pengelolaan Upaya Kesehatan Khusus	DINAS KESEHATAN	Jumlah Dokumen Hasil Pengelolaan Pelayanan Kesehatan Khusus	9 dokumen	830.000.000	Pengelolaan Upaya Kesehatan Khusus	DINAS KESEHATAN	9 dokumen	830.000.000	
	Pelayanan Kesehatan Penyakit Menular dan Tidak Menular	DINAS KESEHATAN	Jumlah Dokumen Hasil Pelayanan Kesehatan Penyakit Menular dan Tidak Menular	1200 orang	473.000. 000	Pelayanan Kesehatan Penyakit Menular dan Tidak Menular	DINAS KESEHATAN	22 dokumen	473.000. 000	
										sesuai indikator kinerja
	Penyelenggaraan Kabupaten/Kota Sehat	DINAS KESEHATAN	Jumlah Dokumen Hasil Penyelenggaraan Kabupaten/Kota Sehat	7 dokumen	149.000.000	Penyelenggaraan Kabupaten/Kota Sehat	DINAS KESEHATAN	7 dokumen	149.000.000	Tahun 2025 adalah penilaian kabupaten/ kota sehat, untuk verifikasi lapangan dan verifikasi dokumen
	Operasional pelayanan Rumah Sakit	DINAS KESEHATAN	Jumlah Dokumen Operasional Pelayanan Rumah Sakit	1820 dokumen	6.190.04 1.665	Operasional pelayanan Rumah Sakit	DINAS KESEHATAN	17500 dokumen	6.190.04 1.665	
	Pelaksanaan Akreditasi Fasilitas Kesehatan di Kabupaten/Kota	DINAS KESEHATAN	Jumlah Fasilitas Kesehatan yang Terakreditasi di Kabupaten/Kota	17 unit	1.100.00 0.000	Pelaksanaan Akreditasi Fasilitas Kesehatan di Kabupaten/Kota	DINAS KESEHATAN	16 unit	1.100.00 0.000	
	Penyediaan dan Pengelolaan Sistem Penanganan Gawat Darurat Terpadu (SPGDT)	DINAS KESEHATAN	Jumlah <i>Public Safety Center</i> (PSC 119) Tersediaan, Terkelola dan Terintegrasi Dengan Rumah Sakit Dalam Satu Sistem Penanganan Gawat Darurat Terpadu (SPGDT)	1 unit	331.541. 100	Penyediaan dan Pengelolaan Sistem Penanganan Gawat Darurat Terpadu (SPGDT)	DINAS KESEHATAN	1 unit	331.541. 100	Pembayaran PHL PSC 119 Bantul, Sewa Komunikasi Integrasi PSC 119

No	Rancangan Awal RKPD Tahun 2026					Hasil Analisis Kebutuhan Tahun 2026				Catatan Penting
	Program/Kegiatan/Subkegiatan	Lokasi	Indikator Kinerja	Target Capaian	Pagu Indikatif	Program/Kegiatan/Subkegiatan	Lokasi	Target Capaian	Pagu Indikatif	
	<b>Penyelenggaraan Sistem Informasi Kesehatan secara terintegrasi</b>	<b>DINAS KESEHATAN</b>	<b>Aplikasi yang terintegrasi dalam Sistem Informasi Kesehatan</b>	<b>2 aplikasi</b>	391.000.000	<b>Penyelenggaraan Sistem Informasi Kesehatan secara terintegrasi</b>	<b>DINAS KESEHATAN</b>	<b>2 aplikasi</b>	391.000.000	
	Pengelolaan Data dan Informasi Kesehatan	DINAS KESEHATAN	Jumlah Dokumen Hasil Pengelolaan Data dan Informasi Kesehatan	1 dokumen	391.000.000	Pengelolaan Data dan Informasi Kesehatan	DINAS KESEHATAN	1 dokumen	391.000.000	
	<b>Penerbitan Izin Rumah Sakit Kelas C dan D serta Fasilitas Pelayanan Kesehatan Tingkat Daerah Kabupaten/Kota</b>	<b>DINAS KESEHATAN</b>	<b>Rumah sakit yang mendapatkan perpanjangan izin</b>	<b>7 RS</b>	131.000.000	<b>Penerbitan Izin Rumah Sakit Kelas C dan D serta Fasilitas Pelayanan Kesehatan Tingkat Daerah Kabupaten/Kota</b>	<b>DINAS KESEHATAN</b>	<b>6 RS</b>	131.000.000	
	Peningkatan Mutu Pelayanan Fasilitas Kesehatan	DINAS KESEHATAN	Jumlah Fasilitas Kesehatan yang Dilakukan Pengukuran Indikator Nasional Mutu (INM) Pelayanan kesehatan	7 Unit	131.000.000	Peningkatan Mutu Pelayanan Fasilitas Kesehatan	DINAS KESEHATAN	6 Unit	131.000.000	
	<b>PROGRAM PENINGKATAN KAPASITAS SUMBER DAYA MANUSIA KESEHATAN</b>	<b>DINAS KESEHATAN</b>	<b>Indeks peningkatan kapasitas SDM</b>	<b>1</b>	<b>360.000.000</b>	<b>PROGRAM PENINGKATAN KAPASITAS SUMBER DAYA MANUSIA KESEHATAN</b>	<b>DINAS KESEHATAN</b>	<b>1</b>	<b>360.000.000</b>	
	<b>Pemberian Izin Praktik Tenaga Kesehatan di Wilayah Kabupaten/Kota</b>	<b>DINAS KESEHATAN</b>	<b>Tenaga Kesehatan memiliki Izin praktek</b>	<b>11900 orang</b>	<b>171.000.000</b>	<b>Pemberian Izin Praktik Tenaga Kesehatan di Wilayah Kabupaten/Kota</b>	<b>DINAS KESEHATAN</b>	<b>1850 orang</b>	<b>171.000.000</b>	
	Pembinaan dan Pengawasan Tenaga Kesehatan serta Tindak Lanjut Perizinan Praktik Tenaga Kesehatan	DINAS KESEHATAN	Jumlah Dokumen Hasil Pembinaan dan Pengawasan Tenaga Kesehatan serta Tindak Lanjut Perizinan Praktik Tenaga Kesehatan	140 dokumen	171.000.000	Pembinaan dan Pengawasan Tenaga Kesehatan serta Tindak Lanjut Perizinan Praktik Tenaga Kesehatan	DINAS KESEHATAN	140 dokumen	171.000.000	
	<b>Pengembangan Mutu dan Peningkatan Kompetensi Teknis Sumber Daya Manusia Kesehatan Tingkat Daerah Kabupaten/Kota</b>	<b>DINAS KESEHATAN</b>	<b>Persentase SDM sesuai Standar</b>	<b>100 persen</b>	<b>189.000.000</b>	<b>Pengembangan Mutu dan Peningkatan Kompetensi Teknis Sumber Daya Manusia Kesehatan Tingkat Daerah Kabupaten/Kota</b>	<b>DINAS KESEHATAN</b>	<b>100 persen</b>	<b>189.000.000</b>	
	Pengembangan Mutu dan Peningkatan Kompetensi Teknis Sumber Daya Manusia	DINAS KESEHATAN	Jumlah Sumber Daya Manusia Kesehatan Tingkat Daerah Kabupaten/Kota yang Ditingkatkan Mutu dan Kompetensinya	290 orang	189.000.000	Pengembangan Mutu dan Peningkatan Kompetensi Teknis Sumber Daya Manusia	DINAS KESEHATAN	290 orang	189.000.000	
	<b>PROGRAM SEDIAAN FARMASI, ALAT KESEHATAN DAN MAKANAN MINUMAN</b>	<b>DINAS KESEHATAN</b>	<b>Indeks sediaan farmasi, alkes, dan makmin sesuai standar (yang sesuai</b>	<b>1</b>	<b>851.000.000</b>	<b>PROGRAM SEDIAAN FARMASI, ALAT KESEHATAN DAN MAKANAN MINUMAN</b>	<b>DINAS KESEHATAN</b>	<b>1</b>	<b>851.000.000</b>	

No	Rancangan Awal RKPD Tahun 2026					Hasil Analisis Kebutuhan Tahun 2026				Catatan Penting
	Program/Kegiatan/Subkegiatan	Lokasi	Indikator Kinerja	Target Capaian	Pagu Indikatif	Program/Kegiatan/Subkegiatan	Lokasi	Target Capaian	Pagu Indikatif	
			standar dibagi dengan yang diawasi)							
	<b>Pemberian Izin Apotek, Toko Obat, Toko Alat Kesehatan dan Optikal, Usaha Mikro Obat Tradisional (UMOT)</b>	<b>DINAS KESEHATAN</b>	<b>Cakupan pemberian Izin Apotek, Toko Obat, Toko Alat Kesehatan dan Optikal, Usaha Mikro Obat Tradisional (UMOT)</b>	<b>100 persen</b>	<b>270.000.000</b>	<b>Pemberian Izin Apotek, Toko Obat, Toko Alat Kesehatan dan Optikal, Usaha Mikro Obat Tradisional (UMOT)</b>	<b>DINAS KESEHATAN</b>	<b>100 persen</b>	<b>270.000.000</b>	
	Pengendalian dan Pengawasan serta Tindak Lanjut Pengawasan Perizinan Apotek, Toko Obat, Toko Alat Kesehatan dan Optikal, Usaha Mikro Obat Tradisional (UMOT)	DINAS KESEHATAN	Jumlah Dokumen Hasil Pengendalian dan Pengawasan serta Tindak Lanjut Pengawasan Perizinan Apotek, Toko Obat, Toko Alat Kesehatan, dan Optikal, Usaha Mikro Obat Tradisional (UMOT)	66 dokumen	246.000.000	Pengendalian dan Pengawasan serta Tindak Lanjut Pengawasan Perizinan Apotek, Toko Obat, Toko Alat Kesehatan dan Optikal, Usaha Mikro Obat Tradisional (UMOT)	DINAS KESEHATAN	64 dokumen	246.000.000	
	Fasilitasi Pemenuhan Komitmen Izin Apotek, Toko Obat, Toko Alat Kesehatan dan Optikal, Usaha Mikro Obat Tradisional (UMOT) yang Memenuhi Komitmen Izin	DINAS KESEHATAN	Jumlah Apotek, Toko Obat, Toko Alat Kesehatan, dan Optikal Usaha Mikro Obat Tradisional (UMOT) yang Memenuhi Komitmen Izin	40 Dokumen	24.000.000	Fasilitasi Pemenuhan Komitmen Izin Apotek, Toko Obat, Toko Alat Kesehatan dan Optikal, Usaha Mikro Obat Tradisional (UMOT) yang Memenuhi Komitmen Izin	DINAS KESEHATAN	40 Dokumen	24.000.000	
	<b>Penerbitan Sertifikat Produksi Pangan Industri Rumah Tangga dan Nomor P-IRT sebagai Izin Produksi, untuk Produk Makanan Minuman Tertentu yang dapat Diproduksi oleh Industri Rumah Tangga</b>	<b>DINAS KESEHATAN</b>	<b>Cakupan sertifikat laik higiene yang diterbitkan</b>	<b>100 persen</b>	<b>37.000.000</b>	<b>Penerbitan Sertifikat Produksi Pangan Industri Rumah Tangga dan Nomor P-IRT sebagai Izin Produksi, untuk Produk Makanan Minuman Tertentu yang dapat Diproduksi oleh Industri Rumah Tangga</b>	<b>DINAS KESEHATAN</b>	<b>100 persen</b>	<b>37.000.000</b>	
	Pengendalian dan Pengawasan serta Tindak Lanjut Pengawasan Sertifikat Produksi Pangan Industri Rumah Tangga dan Nomor P-IRT Sebagai Izin Produksi, untuk Produk Makanan Minuman Tertentu yang dapat Diproduksi oleh Industri Rumah Tangga	DINAS KESEHATAN	Jumlah Dokumen Hasil Pengendalian dan Pengawasan serta Tindak Lanjut Pengawasan Sertifikat Produksi Pangan Industri Rumah Tangga dan Nomor P-IRT sebagai Izin Produksi, untuk Produk Makanan Minuman Tertentu yang Dapat Diproduksi oleh Industri Rumah Tangga	60 dokumen	37.000.000	Pengendalian dan Pengawasan serta Tindak Lanjut Pengawasan Sertifikat Produksi Pangan Industri Rumah Tangga dan Nomor P-IRT Sebagai Izin Produksi, untuk Produk Makanan Minuman Tertentu yang dapat Diproduksi oleh Industri Rumah Tangga	DINAS KESEHATAN	60 dokumen	37.000.000	

No	Rancangan Awal RKPD Tahun 2026					Hasil Analisis Kebutuhan Tahun 2026				Catatan Penting
	Program/Kegiatan/Subkegiatan	Lokasi	Indikator Kinerja	Target Capaian	Pagu Indikatif	Program/Kegiatan/Subkegiatan	Lokasi	Target Capaian	Pagu Indikatif	
	<b>Penerbitan Sertifikat Laik Higiene Sanitasi Tempat Pengelolaan Makanan (TPM) antara lain Jasa Boga, Rumah Makan/Restoran dan Depot Air Minum (DAM)</b>	<b>DINAS KESEHATAN</b>	<b>Sertifikat Laik Higiene yang diterbitkan</b>	<b>77 dokumen</b>	<b>281.000.000</b>	<b>Penerbitan Sertifikat Laik Higiene Sanitasi Tempat Pengelolaan Makanan (TPM) antara lain Jasa Boga, Rumah Makan/Restoran dan Depot Air Minum (DAM)</b>	<b>DINAS KESEHATAN</b>	<b>75 dokumen</b>	<b>281.000.000</b>	pendampingan SLHS
	Pengendalian dan Pengawasan serta Tindak Lanjut	DINAS KESEHATAN	Jumlah Dokumen Hasil Pengendalian dan Pengawasan serta Tindak Lanjut	35 rekomendasi	281.000.000	Pengendalian dan Pengawasan serta Tindak Lanjut	DINAS KESEHATAN	30 rekomendasi	281.000.000	Pelatihan kursus PKP siap saji
	Pengawasan Penerbitan Sertifikat Laik Higiene Sanitasi Tempat Pengelolaan Makanan (TPM) antara lain Jasa Boga, Rumah Makan/Restoran dan Depot Air Minum (DAM)		Lanjutan Pengawasan Penerbitan Sertifikat Laik Higiene Sanitasi Tempat Pengelolaan Makanan (TPM) antara lain Jasa Boga, Rumah Makan/Restoran dan Depot Air Minum (DAM)			Pengawasan Penerbitan Sertifikat Laik Higiene Sanitasi Tempat Pengelolaan Makanan (TPM) antara lain Jasa Boga, Rumah Makan/Restoran dan Depot Air Minum (DAM)				
	<b>Penerbitan Stiker Pembinaan pada Makanan Jajanan dan Sentra Makanan Jajanan</b>	<b>DINAS KESEHATAN</b>	<b>Stiker pembinaan yang diterbitkan</b>	<b>179 dokumen</b>	<b>134.000.000</b>	<b>Penerbitan Stiker Pembinaan pada Makanan Jajanan dan Sentra Makanan Jajanan</b>	<b>DINAS KESEHATAN</b>	<b>149 dokumen</b>	<b>134.000.000</b>	cetak stiker dan pembinaan ke TPP
	Pengendalian dan Pengawasan serta Tindak Lanjut Penerbitan Stiker Pembinaan pada Makanan Jajanan dan Sentra Makanan Jajanan	DINAS KESEHATAN	Jumlah Dokumen Hasil Pengendalian dan Pengawasan serta Tindak Lanjut Penerbitan Stiker Pembinaan pada Makanan Jajanan dan Sentra Makanan Jajanan	179 dokumen	134.000.000	Pengendalian dan Pengawasan serta Tindak Lanjut Penerbitan Stiker Pembinaan pada Makanan Jajanan dan Sentra Makanan Jajanan	DINAS KESEHATAN	149 dokumen	134.000.000	
	<b>Pemeriksaan dan Tindak Lanjut Hasil Pemeriksaan Post Market pada Produksi dan Produk Makanan Minuman Industri Rumah Tangga</b>	<b>DINAS KESEHATAN</b>	<b>Produk Makanan minuman industri rumah tangga sesuai standar</b>	<b>75 sampel</b>	<b>129.000.000</b>	<b>Pemeriksaan dan Tindak Lanjut Hasil Pemeriksaan Post Market pada Produksi dan Produk Makanan Minuman Industri Rumah Tangga</b>	<b>DINAS KESEHATAN</b>	<b>75 sampel</b>	<b>129.000.000</b>	
	Pemeriksaan Post Market pada Produk Makanan- Minuman Industri Rumah Tangga yang Beredar dan Pengawasan serta Tindak Lanjut Pengawasan	DINAS KESEHATAN	Jumlah Produk dan Sarana Produksi Makanan- Minuman Industri Rumah Tangga Beredar yang Dilakukan Pemeriksaan Post Market dalam rangka Tindak Lanjut Pengawasan	26 unit	129.000.000	Pemeriksaan Post Market pada Produk Makanan- Minuman Industri Rumah Tangga yang Beredar dan Pengawasan serta Tindak Lanjut Pengawasan	DINAS KESEHATAN	26 unit	129.000.000	
	<b>PROGRAM PEMBERDAYAAN MASYARAKAT BIDANG KESEHATAN</b>	<b>DINAS KESEHATAN</b>	<b>Desa Siaga purnama mandiri</b>	<b>60 kelurahan</b>	<b>953.000.000</b>	<b>PROGRAM PEMBERDAYAAN MASYARAKAT BIDANG KESEHATAN</b>	<b>DINAS KESEHATAN</b>	<b>55 kelurahan</b>	<b>953.000.000</b>	

No	Rancangan Awal RKPd Tahun 2026					Hasil Analisis Kebutuhan Tahun 2026				Catatan Penting
	Program/Kegiatan/Subkegiatan	Lokasi	Indikator Kinerja	Target Capaian	Pagu Indikatif	Program/Kegiatan/Subkegiatan	Lokasi	Target Capaian	Pagu Indikatif	
	<b>Advokasi, Pemberdayaan, Kemitraan, Peningkatan Peran serta Masyarakat dan Lintas Sektor Tingkat Daerah Kabupaten/Kota</b>	<b>DINAS KESEHATAN</b>	LP dan atau LS yang bermitra dalam pembinaan Desa Siaga dibagi jumlah Jumlah LP/LS	<b>100 persen</b>	<b>259.000.000</b>	<b>Advokasi, Pemberdayaan, Kemitraan, Peningkatan Peran serta Masyarakat dan Lintas Sektor Tingkat Daerah Kabupaten/Kota</b>	<b>DINAS KESEHATAN</b>	<b>100 persen</b>	<b>259.000.000</b>	
	Peningkatan Upaya Promosi Kesehatan, Advokasi, Kemitraan dan Pemberdayaan Masyarakat	DINAS KESEHATAN	Jumlah Dokumen Promosi Kesehatan, Advokasi, Kemitraan dan Pemberdayaan Masyarakat	44 dokumen	259.000.000	Peningkatan Upaya Promosi Kesehatan, Advokasi, Kemitraan dan Pemberdayaan Masyarakat	DINAS KESEHATAN	43 dokumen	259.000.000	
	<b>Pelaksanaan Sehat dalam rangka Promotif Preventif Tingkat Daerah Kabupaten/Kota</b>	<b>DINAS KESEHATAN</b>	<b>Cakupan PHBS</b>	<b>80%</b>	<b>197.000.000</b>	<b>Pelaksanaan Sehat dalam rangka Promotif Preventif Tingkat Daerah Kabupaten/Kota</b>	<b>DINAS KESEHATAN</b>	<b>78%</b>	<b>197.000.000</b>	
	Penyelenggaraan Promosi Kesehatan dan Gerakan Hidup Bersih dan Sehat	DINAS KESEHATAN	Jumlah Dokumen Hasil Penyelenggaraan	1 Dokumen	197.000.000	Penyelenggaraan Promosi Kesehatan dan Gerakan Hidup Bersih dan Sehat	DINAS KESEHATAN	1 Dokumen	197.000.000	
			Promosi Kesehatan dan Gerakan Hidup Bersih dan Sehat							
	<b>Pengembangan dan Pelaksanaan Upaya Kesehatan Bersumber Daya Masyarakat (UKBM) Tingkat Daerah Kabupaten/Kota</b>	<b>DINAS KESEHATAN</b>	<b>Persentase posyandu memiliki kader tersertifikasi</b>	<b>100 persen</b>	<b>497.000.000</b>	<b>Pengembangan dan Pelaksanaan Upaya Kesehatan Bersumber Daya Masyarakat (UKBM) Tingkat Daerah Kabupaten/Kota</b>	<b>DINAS KESEHATAN</b>	<b>100 persen</b>	<b>497.000.000</b>	
	Bimbingan Teknis dan Supervisi Pengembangan dan Pelaksanaan Upaya Kesehatan Bersumber Daya Masyarakat (UKBM)	DINAS KESEHATAN	Jumlah Dokumen Hasil Bimbingan Teknis dan Supervisi Upaya Kesehatan Bersumber Daya Masyarakat (UKBM)	1 Dokumen	497.000.000	Bimbingan Teknis dan Supervisi Pengembangan dan Pelaksanaan Upaya Kesehatan Bersumber Daya Masyarakat (UKBM)	DINAS KESEHATAN	1 Dokumen	497.000.000	
	<b>PROGRAM PENYELENGGARAAN KEISTIMEWAAN YOGYAKARTA URUSAN KEBUDAYAAN</b>	<b>DINAS KESEHATAN</b>	<b>Persentase puskesmas melaksanakan pelayanan kesehatan tradisional terintegrasi</b>	<b>63 persen</b>	<b>2.205.000.000</b>	<b>PROGRAM PENYELENGGARAAN KEISTIMEWAAN YOGYAKARTA URUSAN KEBUDAYAAN</b>	<b>DINAS KESEHATAN</b>	<b>55,56 persen</b>	<b>2.205.000.000</b>	
	Pengembangan Kearifan Lokal dan Potensi Budaya	DINAS KESEHATAN	Capaian kinerja pengembangan potensi pelayanan kesehatan tradisional	<b>100 persen</b>	<b>2.205.000.000</b>	Pengembangan Kearifan Lokal dan Potensi Budaya	DINAS KESEHATAN	<b>100 persen</b>	<b>2.205.000.000</b>	
	Peningkatan Pelayanan Kesehatan Tradisional	DINAS KESEHATAN	Puskesmas dengan pengembangan pelayanan kesehatan tradisional terintegrasi	17 puskesmas	<b>2.205.000.000</b>	Peningkatan Pelayanan Kesehatan Tradisional	DINAS KESEHATAN	15 puskesmas	<b>2.205.000.000</b>	
	<b>URUSAN PEMERINTAHAN WAJIB YANG BERKAITAN DENGAN PELAYANAN DASAR</b>	<b>UPT</b>				<b>URUSAN PEMERINTAHAN WAJIB YANG BERKAITAN DENGAN PELAYANAN DASAR</b>	<b>UPT</b>			

No	Rancangan Awal RKPD Tahun 2026					Hasil Analisis Kebutuhan Tahun 2026				Catatan Penting
	Program/Kegiatan/Subkegiatan	Lokasi	Indikator Kinerja	Target Capaian	Pagu Indikatif	Program/Kegiatan/Subkegiatan	Lokasi	Target Capaian	Pagu Indikatif	
		JAMKESDA					JAMKESDA			
	URUSAN PEMERINTAHAN BIDANG KESEHATAN	UPT JAMKESDA				URUSAN PEMERINTAHAN BIDANG KESEHATAN	UPT JAMKESDA			
	PROGRAM PENUNJANG URUSAN PEMERINTAHAN DAERAH KABUPATEN/KOTA	UPT JAMKESDA	Nilai AKIP (Akuntabilitas Kinerja Instansi Pemerintah)	84,50 angka	198.000.000	PROGRAM PENUNJANG URUSAN PEMERINTAHAN DAERAH KABUPATEN/KOTA	UPT JAMKESDA	84,40 angka	198.000.000	
	Penyediaan Jasa Penunjang Urusan Pemerintahan Daerah	UPT JAMKESDA	Capaian Kinerja Penyediaan Jasa Penunjang	100 persen	198.000.000	Penyediaan Jasa Penunjang Urusan Pemerintahan Daerah	UPT JAMKESDA	100 persen	198.000.000	
	Penyediaan Jasa Pelayanan Umum Kantor	UPT JAMKESDA	Jumlah Laporan Penyediaan Jasa Pelayanan Umum Kantor yang Disediakan	12 dokumen	198.000.000	Penyediaan Jasa Pelayanan Umum Kantor	UPT JAMKESDA	12 dokumen	198.000.000	
	PROGRAM PEMENUHAN UPAYA KESEHATAN PERORANGAN DAN UPAYA KESEHATAN MASYARAKAT	UPT JAMKESDA	Cakupan pelayanan Jamkesda	100 persen	37.132.000.000	PROGRAM PEMENUHAN UPAYA KESEHATAN PERORANGAN DAN UPAYA KESEHATAN MASYARAKAT	UPT JAMKESDA	100 persen	37.132.000.000	
	Penyediaan Layanan Kesehatan untuk UKM dan UKP Rujukan Tingkat Daerah Kabupaten/Kota	UPT JAMKESDA	Capaian Kinerja Penyediaan layanan Kesehatan untuk UKM dan UKP di Jamkesda	100 persen	37.132.000.000	Penyediaan Layanan Kesehatan untuk UKM dan UKP Rujukan Tingkat Daerah Kabupaten/Kota	UPT JAMKESDA	100 persen	37.132.000.000	
	Pengelolaan Jaminan Kesehatan Masyarakat	UPT JAMKESDA	Jumlah Dokumen Hasil Pengelolaan Jaminan Kesehatan Masyarakat	80.000 jiwa	37.000.000.000	Pengelolaan Jaminan Kesehatan Masyarakat	UPT JAMKESDA	75.000 jiwa	37.000.000.000	
	Operasional Pelayanan Fasilitas Kesehatan Lainnya	UPT JAMKESDA	Jumlah Dokumen Operasional Pelayanan Fasilitas Kesehatan Lainnya	36000 klaim	132.000.000	Operasional Pelayanan Fasilitas Kesehatan Lainnya	UPT JAMKESDA	37000 klaim	132.000.000	
	URUSAN PEMERINTAHAN WAJIB YANG BERKAITAN DENGAN PELAYANAN DASAR	UPT LABKESDA				URUSAN PEMERINTAHAN WAJIB YANG BERKAITAN DENGAN PELAYANAN DASAR	UPT LABKESDA			
	URUSAN PEMERINTAHAN BIDANG KESEHATAN	UPT LABKESDA				URUSAN PEMERINTAHAN BIDANG KESEHATAN	UPT LABKESDA			

No	Rancangan Awal RKPD Tahun 2026					Hasil Analisis Kebutuhan Tahun 2026				Catatan Penting
	Program/Kegiatan/ Subkegiatan	Lokasi	Indikator Kinerja	Target Capaian	Pagu Indikatif	Program/Kegiatan/ Subkegiatan	Lokasi	Target Capaian	Pagu Indikatif	
	<b>PROGRAM PENUNJANG URUSAN PEMERINTAHAN DAERAH KABUPATEN/KOTA</b>	<b>UPT LABKESDA</b>	<b>Nilai AKIP (Akuntabilitas Kinerja Instansi Pemerintah)</b>	<b>84,50 angka</b>	194.00.000	<b>PROGRAM PENUNJANG URUSAN PEMERINTAHAN DAERAH KABUPATEN/KOTA</b>	<b>UPT LABKESDA</b>	<b>84,50 angka</b>	194.00.000	
	Penyediaan Jasa Penunjang Urusan Pemerintahan Daerah	UPT LABKESDA	<b>Capaian Kinerja Penyediaan Jasa Penunjang</b>	<b>100 persen</b>	194.00.000	Penyediaan Jasa Penunjang Urusan Pemerintahan Daerah	UPT LABKESDA	<b>100 persen</b>	194.00.000	
	Penyediaan Jasa Pelayanan Umum Kantor	UPT LABKESDA	Jumlah Laporan Penyediaan Jasa Pelayanan Umum Kantor yang Disediakan	12 dokumen	194.00.000	Penyediaan Jasa Pelayanan Umum Kantor	UPT LABKESDA	12 dokumen	194.00.000	
	<b>PROGRAM PEMENUHAN UPAYA KESEHATAN PERORANGAN DAN UPAYA KESEHATAN MASYARAKAT</b>	<b>UPT LABKESDA</b>	<b>Cakupan pelayanan Labkesda</b>	<b>100 persen</b>	500.000.000	<b>PROGRAM PEMENUHAN UPAYA KESEHATAN PERORANGAN DAN UPAYA KESEHATAN MASYARAKAT</b>	<b>UPT LABKESDA</b>	<b>100 persen</b>	500.000.000	
	Penyediaan Layanan Kesehatan untuk UKM dan UKP Rujukan Tingkat Daerah Kabupaten/Kota	UPT LABKESDA	<b>Capaian Kinerja Penyediaan layanan Kesehatan untuk UKM dan UKP di Labkesda</b>	<b>100 persen</b>	500.000.000	Penyediaan Layanan Kesehatan untuk UKM dan UKP Rujukan Tingkat Daerah Kabupaten/Kota	UPT LABKESDA	<b>100 persen</b>	500.000.000	
	Operasional Pelayanan Fasilitas Kesehatan Lainnya	UPT LABKESDA	Jumlah Dokumen Operasional Pelayanan Fasilitas Kesehatan Lainnya	2 dokumen	500.000.000	Operasional Pelayanan Fasilitas Kesehatan Lainnya	UPT LABKESDA	2 dokumen	500.000.000	
	<b>PROGRAM PENUNJANG URUSAN PEMERINTAHAN DAERAH KABUPATEN/KOTA</b>	<b>PUSKESMAS SRANDAKAN</b>	<b>Nilai Akuntabilitas Instansi Pemerintah</b>	<b>84,50 angka</b>	1.775.000.000	<b>PROGRAM PENUNJANG URUSAN PEMERINTAHAN DAERAH KABUPATEN/KOTA</b>	<b>PUSKESMAS SRANDAKAN</b>	<b>84,50 angka</b>	1.775.000.000	
			<b>Cakupan pelayanan Puskesmas</b>	<b>100 persen</b>				<b>100 persen</b>		
	Penyediaan Jasa Penunjang Urusan Pemerintahan Daerah	<b>PUSKESMAS SRANDAKAN</b>	<b>Capaian Kinerja Penyediaan Jasa Penunjang</b>	<b>100 persen</b>	140.000.000	Penyediaan Jasa Penunjang Urusan Pemerintahan Daerah	<b>PUSKESMAS SRANDAKAN</b>	<b>100 persen</b>	140.000.000	
	Penyediaan Jasa Pelayanan Umum Kantor	PUSKESMAS SRANDAKAN	Jumlah Laporan Penyediaan Jasa Pelayanan Umum Kantor yang Disediakan	12 dokumen	140.000.000	Penyediaan Jasa Pelayanan Umum Kantor	PUSKESMAS SRANDAKAN	12 dokumen	140.000.000	
	<b>Peningkatan Pelayanan BLUD</b>	<b>PUSKESMAS SRANDAKAN</b>	<b>Cakupan kunjungan Puskesmas</b>	<b>100 persen</b>	<b>1.635.000.000</b>	<b>Peningkatan Pelayanan BLUD</b>	<b>PUSKESMAS SRANDAKAN</b>	<b>100 persen</b>	2,332,500,000	Kenaikan pendapatan

No	Rancangan Awal RKPD Tahun 2026					Hasil Analisis Kebutuhan Tahun 2026				Catatan Penting
	Program/Kegiatan/Subkegiatan	Lokasi	Indikator Kinerja	Target Capaian	Pagu Indikatif	Program/Kegiatan/Subkegiatan	Lokasi	Target Capaian	Pagu Indikatif	
	Pelayanan dan Penunjang Pelayanan BLUD	PUSKESMAS SRANDAKAN	Jumlah BLUD yang Menyediakan Pelayanan dan Penunjang Pelayanan	1 Unit kerja	1.635.000.000	Pelayanan dan Penunjang Pelayanan BLUD	PUSKESMAS SRANDAKAN	1 Unit kerja	2,332,500,000	
	<b>PROGRAM PEMENUHAN UPAYA KESEHATAN PERORANGAN DAN UPAYA KESEHATAN MASYARAKAT</b>	<b>PUSKESMAS SRANDAKAN</b>	<b>Indeks capaian SPM</b>	<b>1</b>	675.000.000	<b>PROGRAM PEMENUHAN UPAYA KESEHATAN PERORANGAN DAN UPAYA KESEHATAN MASYARAKAT</b>	<b>PUSKESMAS SRANDAKAN</b>	<b>1</b>	675,000,000	
	<b>Penyediaan Layanan Kesehatan untuk UKM dan UKP Rujukan Tingkat Daerah Kabupaten/Kota</b>	<b>PUSKESMAS SRANDAKAN</b>	<b>Cakupan pelayanan UKM</b>	<b>100 persen</b>	675.000.000	<b>Penyediaan Layanan Kesehatan untuk UKM dan UKP Rujukan Tingkat Daerah Kabupaten/Kota</b>	<b>PUSKESMAS SRANDAKAN</b>	<b>100 persen</b>	675,000,000	
	Pengelolaan Pelayanan Promosi Kesehatan		Jumlah Dokumen Hasil Pengelolaan Pelayanan Promosi Kesehatan	1 dokumen	40.000.000	Pengelolaan Pelayanan Promosi Kesehatan		1 dokumen	40,000,000	
	Operasional Pelayanan Puskesmas	PUSKESMAS SRANDAKAN	Jumlah Dokumen Operasional Pelayanan Puskesmas	2 dokumen	635.000.000	Operasional Pelayanan Puskesmas	PUSKESMAS SRANDAKAN	2 dokumen	635,000,000	
	<b>PROGRAM PENUNJANG URUSAN PEMERINTAHAN DAERAH KABUPATEN/KOTA</b>	<b>PUSKESMAS SANDEN</b>	<b>Nilai Akuntabilitas Instansi Pemerintah</b>	<b>84,40 angka</b>	2.475.000.000	<b>PROGRAM PENUNJANG URUSAN PEMERINTAHAN DAERAH KABUPATEN/KOTA</b>	<b>PUSKESMAS SANDEN</b>	<b>84,40 angka</b>	2,532,000,000	
		<b>PUSKESMAS SANDEN</b>	<b>Cakupan pelayanan Puskesmas</b>	<b>100 persen</b>			<b>PUSKESMAS SANDEN</b>	<b>100 persen</b>		
	<b>Penyediaan Jasa Penunjang Urusan Pemerintahan Daerah</b>	<b>PUSKESMAS SANDEN</b>	<b>Capaian Kinerja Penyediaan Jasa Penunjang</b>	<b>100 persen</b>	115.000.000	<b>Penyediaan Jasa Penunjang Urusan Pemerintahan Daerah</b>	<b>PUSKESMAS SANDEN</b>	<b>100 persen</b>	115,000,000	
	Penyediaan Jasa Pelayanan Umum Kantor	PUSKESMAS SANDEN	Jumlah Laporan Penyediaan Jasa Pelayanan Umum Kantor yang Disediakan	12 dokumen	115.000.000	Penyediaan Jasa Pelayanan Umum Kantor	PUSKESMAS SANDEN	12 dokumen	115,000,000	
	<b>Peningkatan Pelayanan BLUD</b>	<b>PUSKESMAS SANDEN</b>	<b>Cakupan pelayanan BLUD</b>	<b>100 persen</b>	<b>2.360.000.000</b>	<b>Peningkatan Pelayanan BLUD</b>	<b>PUSKESMAS SANDEN</b>	<b>100 persen</b>	2,417,000,000	Kenaikan pendapatan
	Pelayanan dan Penunjang Pelayanan BLUD	PUSKESMAS SANDEN	Jumlah BLUD yang Menyediakan Pelayanan dan Penunjang Pelayanan	1 Unit kerja	2.360.000.000	Pelayanan dan Penunjang Pelayanan BLUD	PUSKESMAS SANDEN	1 Unit kerja	2,417,000,000	

No	Rancangan Awal RKPD Tahun 2026					Hasil Analisis Kebutuhan Tahun 2026				Catatan Penting
	Program/Kegiatan/ Subkegiatan	Lokasi	Indikator Kinerja	Target Capaian	Pagu Indikatif	Program/Kegiatan/ Subkegiatan	Lokasi	Target Capaian	Pagu Indikatif	
	<b>PROGRAM PEMENUHAN UPAYA KESEHATAN PERORANGAN DAN UPAYA KESEHATAN MASYARAKAT</b>	<b>PUSKESMAS SANDEN</b>	<b>Indeks capaian SPM</b>	<b>1</b>	675.000.000	<b>PROGRAM PEMENUHAN UPAYA KESEHATAN PERORANGAN DAN UPAYA KESEHATAN MASYARAKAT</b>	<b>PUSKESMAS SANDEN</b>	<b>1</b>	675,000,000	
	<b>Penyediaan Layanan Kesehatan untuk UKM dan UKP Rujukan Tingkat Daerah Kabupaten/Kota</b>	<b>PUSKESMAS SANDEN</b>	<b>Cakupan pelayanan UKM</b>	<b>100 persen</b>	675.000.000	<b>Penyediaan Layanan Kesehatan untuk UKM dan UKP Rujukan Tingkat Daerah Kabupaten/Kota</b>	<b>PUSKESMAS SANDEN</b>	<b>100 persen</b>	675,000,000	
	Pengelolaan Pelayanan Promosi Kesehatan	<b>PUSKESMAS SANDEN</b>	Jumlah Dokumen Hasil Pengelolaan Pelayanan Promosi Kesehatan	1 dokumen	40.000.000	Pengelolaan Pelayanan Promosi Kesehatan	<b>PUSKESMAS SANDEN</b>	1 dokumen	40,000,000	
	Operasional Pelayanan Puskesmas	PUSKESMAS SANDEN	Jumlah Dokumen Operasional Pelayanan Puskesmas	2 dokumen	635.000.000	Operasional Pelayanan Puskesmas	PUSKESMAS SANDEN	2 dokumen	635,000,000	
	<b>PROGRAM PENUNJANG URUSAN PEMERINTAHAN DAERAH KABUPATEN/KOTA</b>	<b>PUSKESMAS KRETEK</b>	<b>Nilai Akuntabilitas Instansi Pemerintah</b>	<b>84,40 angka</b>	2.786.000.000	<b>PROGRAM PENUNJANG URUSAN PEMERINTAHAN DAERAH KABUPATEN/KOTA</b>	<b>PUSKESMAS KRETEK</b>	<b>84,40 angka</b>	2,555,000,000	
			<b>Cakupan pelayanan Puskesmas</b>							
	<b>Penyediaan Jasa Penunjang Urusan Pemerintahan Daerah</b>	<b>PUSKESMAS KRETEK</b>	<b>Capaian Kinerja Penyediaan Jasa Penunjang</b>	<b>100 persen</b>	90.000.000	<b>Penyediaan Jasa Penunjang Urusan Pemerintahan Daerah</b>	<b>PUSKESMAS KRETEK</b>	<b>100 persen</b>	90,000,000	
	Penyediaan Jasa Pelayanan Umum Kantor	PUSKESMAS KRETEK	Jumlah Laporan Penyediaan Jasa Pelayanan Umum Kantor yang Disediakan Umum Kantor yang Disediakan	12 dokumen	90.000.000	Penyediaan Jasa Pelayanan Umum Kantor	PUSKESMAS KRETEK	12 dokumen	90,000,000	
	<b>Peningkatan Pelayanan BLUD</b>	<b>PUSKESMAS KRETEK</b>	<b>Cakupan pelayanan BLUD</b>	<b>100 persen</b>	<b>2.696.000.000</b>	<b>Peningkatan Pelayanan BLUD</b>	<b>PUSKESMAS KRETEK</b>	<b>100 persen</b>	2,465,000,000	Kenaikan pendapatan

No	Rancangan Awal RKPD Tahun 2026					Hasil Analisis Kebutuhan Tahun 2026				Catatan Penting
	Program/Kegiatan/Subkegiatan	Lokasi	Indikator Kinerja	Target Capaian	Pagu Indikatif	Program/Kegiatan/Subkegiatan	Lokasi	Target Capaian	Pagu Indikatif	
	Pelayanan dan Penunjang Pelayanan BLUD	PUSKESMAS KRETEK	Jumlah BLUD yang Menyediakan Pelayanan dan Penunjang Pelayanan	1 Unit kerja	2.696.000.000	Pelayanan dan Penunjang Pelayanan BLUD	PUSKESMAS KRETEK	1 Unit kerja	2,465,000,000	
	<b>PROGRAM PEMENUHAN UPAYA KESEHATAN PERORANGAN DAN UPAYA KESEHATAN MASYARAKAT</b>	<b>PUSKESMAS KRETEK</b>	<b>Indeks capaian SPM</b>	<b>1</b>	768.000.000	<b>PROGRAM PEMENUHAN UPAYA KESEHATAN PERORANGAN DAN UPAYA KESEHATAN MASYARAKAT</b>	<b>PUSKESMAS KRETEK</b>	<b>1</b>	768,000,000	
	Penyediaan Layanan Kesehatan untuk UKM dan UKP Rujukan Tingkat Daerah Kabupaten/Kota	PUSKESMAS KRETEK	Cakupan pelayanan UKM	100 persen	768.000.000	Penyediaan Layanan Kesehatan untuk UKM dan UKP Rujukan Tingkat Daerah Kabupaten/Kota	PUSKESMAS KRETEK	100 persen	768,000,000	
	Pengelolaan Pelayanan Promosi Kesehatan	PUSKESMAS KRETEK	Jumlah Dokumen Hasil Pengelolaan Pelayanan Promosi Kesehatan	1 dokumen	40.000.000	Pengelolaan Pelayanan Promosi Kesehatan	PUSKESMAS KRETEK	1 dokumen	40,000,000	
	Operasional Pelayanan Puskesmas	PUSKESMAS KRETEK	Jumlah Dokumen Operasional Pelayanan Puskesmas	2 dokumen	728.000.000	Operasional Pelayanan Puskesmas	PUSKESMAS KRETEK	2 dokumen	728,000,000	
	<b>PROGRAM PENUNJANG URUSAN PEMERINTAHAN DAERAH KABUPATEN/KOTA</b>	<b>PUSKESMAS PUNDONG</b>	<b>Nilai Akuntabilitas Instansi Pemerintah</b>	<b>84,50 angka</b>	3.215.000.000	<b>PROGRAM PENUNJANG URUSAN PEMERINTAHAN DAERAH KABUPATEN/KOTA</b>	<b>PUSKESMAS PUNDONG</b>	<b>84,50 angka</b>	3,125,000,000	
			Cakupan pelayanan Puskesmas	100 persen				100 persen		
	Penyediaan Jasa Penunjang Urusan Pemerintahan Daerah	PUSKESMAS PUNDONG	Capaian Kinerja Penyediaan Jasa Penunjang	100 persen	115.000.000	Penyediaan Jasa Penunjang Urusan Pemerintahan Daerah	PUSKESMAS PUNDONG	100 persen	115,000,000	
	Penyediaan Jasa Pelayanan Umum Kantor	PUSKESMAS PUNDONG	Jumlah Laporan Penyediaan Jasa Pelayanan Umum Kantor yang Disediakan	12 dokumen	115.000.000	Penyediaan Jasa Pelayanan Umum Kantor	PUSKESMAS PUNDONG	12 dokumen	115,000,000	
	<b>Peningkatan Pelayanan BLUD</b>	<b>PUSKESMAS PUNDONG</b>	<b>Cakupan pelayanan BLUD</b>	<b>100 persen</b>	<b>3.100.000.000</b>	<b>Peningkatan Pelayanan BLUD</b>	<b>PUSKESMAS PUNDONG</b>	<b>100 persen</b>	3,010,000,000	Kenaikan pendapatan
	Pelayanan dan Penunjang Pelayanan BLUD	PUSKESMAS PUNDONG	Jumlah BLUD yang Menyediakan Pelayanan dan Penunjang Pelayanan	1 Unit kerja	3.100.000.000	Pelayanan dan Penunjang Pelayanan BLUD	PUSKESMAS PUNDONG	1 Unit kerja	3,010,000,000	

No	Rancangan Awal RKPD Tahun 2026					Hasil Analisis Kebutuhan Tahun 2026				Catatan Penting
	Program/Kegiatan/Subkegiatan	Lokasi	Indikator Kinerja	Target Capaian	Pagu Indikatif	Program/Kegiatan/Subkegiatan	Lokasi	Target Capaian	Pagu Indikatif	
	<b>PROGRAM PEMENUHAN UPAYA KESEHATAN PERORANGAN DAN UPAYA KESEHATAN MASYARAKAT</b>	<b>PUSKESMAS PUNDONG</b>	<b>Indeks capaian SPM</b>	<b>1</b>	675.000.000	<b>PROGRAM PEMENUHAN UPAYA KESEHATAN PERORANGAN DAN UPAYA KESEHATAN MASYARAKAT</b>	<b>PUSKESMAS PUNDONG</b>	<b>1</b>	675.000.000	
	<b>Penyediaan Layanan Kesehatan untuk UKM dan UKP Rujukan Tingkat Daerah Kabupaten/Kota</b>	<b>PUSKESMAS PUNDONG</b>	<b>Cakupan pelayanan UKM</b>	<b>100 persen</b>	675.000.000	<b>Penyediaan Layanan Kesehatan untuk UKM dan UKP Rujukan Tingkat Daerah Kabupaten/Kota</b>	<b>PUSKESMAS PUNDONG</b>	<b>100 persen</b>	675.000.000	
	Pengelolaan Pelayanan Promosi Kesehatan		Jumlah Dokumen Hasil Pengelolaan Pelayanan Promosi Kesehatan	1 dokumen	40.000.000	Pengelolaan Pelayanan Promosi Kesehatan		1 dokumen	40.000.000	
	Operasional Pelayanan Puskesmas	PUSKESMAS PUNDONG	Jumlah Dokumen Operasional Pelayanan Puskesmas	2 dokumen	635.000.000	Operasional Pelayanan Puskesmas	PUSKESMAS PUNDONG	2 dokumen	635.000.000	
	<b>PROGRAM PENUNJANG URUSAN PEMERINTAHAN DAERAH KABUPATEN/KOTA</b>	<b>PUSKESMAS BAMBANGLIPUR O</b>	<b>Nilai Akuntabilitas Instansi Pemerintah</b>	<b>84,50 angka</b>	2.772.370.000	<b>PROGRAM PENUNJANG URUSAN PEMERINTAHAN DAERAH KABUPATEN/KOTA</b>	<b>PUSKESMAS BAMBANGLIPUR O</b>	<b>84,50 angka</b>	2.991.000.000	
		<b>PUSKESMAS BAMBANGLIPUR O</b>	<b>Cakupan pelayanan Puskesmas</b>	<b>100 persen</b>			<b>PUSKESMAS BAMBANGLIPUR O</b>	<b>100 persen</b>		
	<b>Penyediaan Jasa Penunjang Urusan Pemerintahan Daerah</b>	<b>PUSKESMAS BAMBANGLIPUR O</b>	<b>Capaian Kinerja Penyediaan Jasa Penunjang</b>	<b>100 persen</b>	115.000.000	<b>Penyediaan Jasa Penunjang Urusan Pemerintahan Daerah</b>	<b>PUSKESMAS BAMBANGLIPUR O</b>	<b>100 persen</b>	115.000.000	
	Penyediaan Jasa Pelayanan Umum Kantor	PUSKESMAS BAMBANGLIPUR O	Jumlah Laporan Penyediaan Jasa Pelayanan	12 dokumen	115.000.000	Penyediaan Jasa Pelayanan Umum Kantor	PUSKESMAS BAMBANGLIPUR O	12 dokumen	115.000.000	
	<b>Peningkatan Pelayanan BLUD</b>	<b>PUSKESMAS BAMBANGLIPUR O</b>	<b>Cakupan pelayanan BLUD</b>	<b>100 persen</b>	<b>2.657.370.000</b>	<b>Peningkatan Pelayanan BLUD</b>	<b>PUSKESMAS BAMBANGLIPUR O</b>	<b>100 persen</b>	2.876.000.000	Kenaikan pendapatan
	Pelayanan dan Penunjang Pelayanan BLUD	PUSKESMAS BAMBANGLIPUR O	Jumlah BLUD yang Menyediakan Pelayanan dan Umum Kantor yang Disediakan Penunjang Pelayanan	1 Unit kerja	2.657.370.000	Pelayanan dan Penunjang Pelayanan BLUD	PUSKESMAS BAMBANGLIPUR O	1 Unit kerja	2.876.000.000	
	<b>PROGRAM PEMENUHAN UPAYA KESEHATAN PERORANGAN DAN UPAYA KESEHATAN MASYARAKAT</b>	<b>PUSKESMAS</b>	<b>Indeks capaian SPM</b>			<b>PROGRAM PEMENUHAN UPAYA KESEHATAN PERORANGAN DAN UPAYA KESEHATAN MASYARAKAT</b>	<b>PUSKESMAS</b>			

No	Rancangan Awal RKPD Tahun 2026					Hasil Analisis Kebutuhan Tahun 2026				Catatan Penting
	Program/Kegiatan/ Subkegiatan	Lokasi	Indikator Kinerja	Target Capaian	Pagu Indikatif	Program/Kegiatan/ Subkegiatan	Lokasi	Target Capaian	Pagu Indikatif	
		BAMBANGLIPUR O		1 indeks	761.000.000		BAMBANGLIPUR O	1 indeks	761,000,000	
	Penyediaan Layanan Kesehatan untuk UKM dan UKP Rujukan Tingkat Daerah Kabupaten/Kota	PUSKESMAS BAMBANGLIPUR O	Cakupan pelayanan UKM	100 persen	761.000.000	Penyediaan Layanan Kesehatan untuk UKM dan UKP Rujukan Tingkat Daerah Kabupaten/Kota	PUSKESMAS BAMBANGLIPUR O	100 persen	761,000,000	
	Pengelolaan Pelayanan Promosi Kesehatan	PUSKESMAS BAMBANGLIPUR O	Jumlah Dokumen Hasil Pengelolaan Pelayanan Promosi Kesehatan	1 dokumen	40.000.000	Pengelolaan Pelayanan Promosi Kesehatan	PUSKESMAS BAMBANGLIPUR O	1 dokumen	40,000,000	
	Operasional Pelayanan Puskesmas	PUSKESMAS BAMBANGLIPUR O	Jumlah Dokumen Operasional Pelayanan Puskesmas	2 dokumen	721.000.000	Operasional Pelayanan Puskesmas	PUSKESMAS BAMBANGLIPUR O	2 dokumen	721,000,000	
	PROGRAM PENUNJANG URUSAN PEMERINTAHAN DAERAH KABUPATEN/KOTA	PUSKESMAS PANDAK I	Nilai Akuntabilitas Instansi Pemerintah	84,50 angka	2.077.173.592	PROGRAM PENUNJANG URUSAN PEMERINTAHAN DAERAH KABUPATEN/KOTA	PUSKESMAS PANDAK I	84,50 angka	2,303,000,000	
		PUSKESMAS PANDAK I	Cakupan pelayanan Puskesmas	100 persen			PUSKESMAS PANDAK I	100 persen		
	Penyediaan Jasa Penunjang Urusan Pemerintahan Daerah	PUSKESMAS PANDAK I	Capaian Kinerja Penyediaan Jasa Penunjang	100 persen	115.000.000	Penyediaan Jasa Penunjang Urusan Pemerintahan Daerah	PUSKESMAS PANDAK I	100 persen	115,000,000	
	Penyediaan Jasa Pelayanan Umum Kantor	PUSKESMAS PANDAK I	Jumlah Laporan Penyediaan Jasa Pelayanan Umum Kantor yang Disediakan	12 dokumen	115.000.000	Penyediaan Jasa Pelayanan Umum Kantor	PUSKESMAS PANDAK I	12 dokumen	115,000,000	
	Peningkatan Pelayanan BLUD	PUSKESMAS PANDAK I	Cakupan pelayanan BLUD	100 persen	1.962.173.592	Peningkatan Pelayanan BLUD	PUSKESMAS PANDAK I	100 persen	2,188,000,000	Kenaikan pendapatan
	Pelayanan dan Penunjang Pelayanan BLUD	PUSKESMAS PANDAK I	Jumlah BLUD yang Menyediakan Pelayanan dan Penunjang Pelayanan	1 Unit kerja	1.962.173.592	Pelayanan dan Penunjang Pelayanan BLUD	PUSKESMAS PANDAK I	1 Unit kerja	2,188,000,000	
	Penyediaan Layanan Kesehatan untuk UKM dan UKP Rujukan Tingkat Daerah Kabupaten/Kota	PUSKESMAS PANDAK I	Cakupan pelayanan UKM	100 persen	675.000.000	Penyediaan Layanan Kesehatan untuk UKM dan UKP Rujukan Tingkat Daerah Kabupaten/Kota	PUSKESMAS PANDAK I	100 persen	675,000,000	

No	Rancangan Awal RKPD Tahun 2026					Hasil Analisis Kebutuhan Tahun 2026				Catatan Penting
	Program/Kegiatan/Subkegiatan	Lokasi	Indikator Kinerja	Target Capaian	Pagu Indikatif	Program/Kegiatan/Subkegiatan	Lokasi	Target Capaian	Pagu Indikatif	
	Pengelolaan Pelayanan Promosi Kesehatan		Jumlah Dokumen Hasil Pengelolaan Pelayanan Promosi Kesehatan	1 dokumen	40.000.000	Pengelolaan Pelayanan Promosi Kesehatan		1 dokumen	40,000,000	
	Operasional Pelayanan Puskesmas	PUSKESMAS PANDAK I	Jumlah Dokumen Operasional Pelayanan Puskesmas	2 dokumen	635.000.000	Operasional Pelayanan Puskesmas	PUSKESMAS PANDAK I	2 dokumen	635,000,000	
		PUSKESMAS PANDAK II					PUSKESMAS PANDAK II			
	<b>PROGRAM PENUNJANG URUSAN PEMERINTAHAN DAERAH KABUPATEN/KOTA</b>	<b>PUSKESMAS PANDAK II</b>	<b>Nilai Akuntabilitas Instansi Pemerintah</b>	<b>84,50 angka</b>	1.666.041.736	<b>PROGRAM PENUNJANG URUSAN PEMERINTAHAN DAERAH KABUPATEN/KOTA</b>	<b>PUSKESMAS PANDAK II</b>	<b>84,50 angka</b>	1,739,000,000	
		<b>PUSKESMAS PANDAK II</b>	<b>Cakupan pelayanan Puskesmas</b>	<b>100 persen</b>			<b>PUSKESMAS PANDAK II</b>	<b>100 persen</b>		
	<b>Penyediaan Jasa Penunjang Urusan Pemerintahan Daerah</b>	<b>PUSKESMAS PANDAK II</b>	<b>Capaian Kinerja Penyediaan Jasa Penunjang</b>	<b>100 persen</b>	65.000.000	<b>Penyediaan Jasa Penunjang Urusan Pemerintahan Daerah</b>	<b>PUSKESMAS PANDAK II</b>	<b>100 persen</b>	65,000,000	
	Penyediaan Jasa Pelayanan Umum Kantor	PUSKESMAS PANDAK II	Jumlah Laporan Penyediaan Jasa Pelayanan Umum Kantor yang Disediakan	12 dokumen	65.000.000	Penyediaan Jasa Pelayanan Umum Kantor	PUSKESMAS PANDAK II	12 dokumen	65,000,000	
	<b>Peningkatan Pelayanan BLUD</b>	<b>PUSKESMAS PANDAK II</b>	<b>Cakupan pelayanan BLUD</b>	<b>100 persen</b>	1.601.041.736	<b>Peningkatan Pelayanan BLUD</b>	<b>PUSKESMAS PANDAK II</b>	<b>100 persen</b>	1,674,000,000	Kenaikan pendapatan
	Pelayanan dan Penunjang Pelayanan BLUD	<b>PUSKESMAS PANDAK II</b>	Jumlah BLUD yang Menyediakan Pelayanan dan Penunjang Pelayanan	1 Unit kerja	1.601.041.736	Pelayanan dan Penunjang Pelayanan BLUD	<b>PUSKESMAS PANDAK II</b>	1 Unit kerja	1,674,000,000	
	<b>Penyediaan Layanan Kesehatan untuk UKM dan UKP Rujukan Tingkat Daerah Kabupaten/Kota</b>	<b>PUSKESMAS PANDAK II</b>	<b>Cakupan pelayanan UKM</b>	<b>100 persen</b>	675.000.000	<b>Penyediaan Layanan Kesehatan untuk UKM dan UKP Rujukan Tingkat Daerah Kabupaten/Kota</b>	<b>PUSKESMAS PANDAK II</b>	<b>100 persen</b>	675,000,000	
	Pengelolaan Pelayanan Promosi Kesehatan	<b>PUSKESMAS PANDAK II</b>	Jumlah Dokumen Hasil Pengelolaan Pelayanan Promosi Kesehatan	1 dokumen	40.000.000	Pengelolaan Pelayanan Promosi Kesehatan	<b>PUSKESMAS PANDAK II</b>	1 dokumen	40,000,000	
	Operasional Pelayanan Puskesmas	PUSKESMAS PANDAK II	Jumlah Dokumen Operasional Pelayanan Puskesmas	2 dokumen	635.000.000	Operasional Pelayanan Puskesmas	PUSKESMAS PANDAK II	2 dokumen	635,000,000	
		PUSKESMAS BANTUL I					PUSKESMAS BANTUL I			



No	Rancangan Awal RKPD Tahun 2026					Hasil Analisis Kebutuhan Tahun 2026				Catatan Penting
	Program/Kegiatan/Subkegiatan	Lokasi	Indikator Kinerja	Target Capaian	Pagu Indikatif	Program/Kegiatan/Subkegiatan	Lokasi	Target Capaian	Pagu Indikatif	
	<b>PROGRAM PENUNJANG URUSAN PEMERINTAHAN DAERAH KABUPATEN/KOTA</b>	<b>PUSKESMAS BANTUL II</b>	Nilai Akuntabilitas Instansi Pemerintah	<b>84,50 angka</b>	715.000.000	<b>PROGRAM PENUNJANG URUSAN PEMERINTAHAN DAERAH KABUPATEN/KOTA</b>	<b>PUSKESMAS BANTUL II</b>	<b>84,50 angka</b>	1,903,000,000	
		<b>PUSKESMAS BANTUL II</b>	Cakupan pelayanan Puskesmas	<b>100 persen</b>			<b>PUSKESMAS BANTUL II</b>	<b>100 persen</b>		
	<b>Penyediaan Jasa Penunjang Urusan Pemerintahan Daerah</b>	<b>PUSKESMAS BANTUL II</b>	<b>Capaian Kinerja Penyediaan Jasa Penunjang</b>	<b>100 persen</b>	40.000.000	<b>Penyediaan Jasa Penunjang Urusan Pemerintahan Daerah</b>	<b>PUSKESMAS BANTUL II</b>	<b>100 persen</b>	40,000,000	
	Penyediaan Jasa Pelayanan Umum Kantor	PUSKESMAS BANTUL II	Jumlah Laporan Penyediaan Jasa PelayananPenunjang Pelayanan	12 dokumen	40.000.000	Penyediaan Jasa Pelayanan Umum Kantor	PUSKESMAS BANTUL II	12 dokumen	40,000,000	
	<b>Peningkatan Pelayanan BLUD</b>	<b>PUSKESMAS BANTUL II</b>	<b>Cakupan pelayanan BLUD</b>	<b>100 persen</b>	<b>1.680.000.000</b>	<b>Peningkatan Pelayanan BLUD</b>	<b>PUSKESMAS BANTUL II</b>	<b>100 persen</b>	1,863,000,000	Kenaikan pendapatan
	Pelayanan dan Penunjang Pelayanan BLUD	PUSKESMAS BANTUL II	Jumlah BLUD yang Menyediakan Pelayanan dan Penunjang Pelayanan	1 Unit kerja	1.680.000.000	Pelayanan dan Penunjang Pelayanan BLUD	PUSKESMAS BANTUL II	1 Unit kerja	1,863,000,000	
	<b>PROGRAM PEMENUHAN UPAYA KESEHATAN PERORANGAN DAN UPAYA KESEHATAN MASYARAKAT</b>	<b>PUSKESMAS BANTUL II</b>	<b>Indeks capaian SPM</b>	<b>1 indeks</b>	675.000.000	<b>PROGRAM PEMENUHAN UPAYA KESEHATAN PERORANGAN DAN UPAYA KESEHATAN MASYARAKAT</b>	<b>PUSKESMAS BANTUL II</b>	<b>1 indeks</b>	675,000,000	
	<b>Penyediaan Layanan Kesehatan untuk UKM dan UKP Rujukan Tingkat Daerah Kabupaten/Kota</b>	<b>PUSKESMAS BANTUL II</b>	<b>Cakupan pelayanan UKM</b>	<b>100 persen</b>	675.000.000	<b>Penyediaan Layanan Kesehatan untuk UKM dan UKP Rujukan Tingkat Daerah Kabupaten/Kota</b>	<b>PUSKESMAS BANTUL II</b>	<b>100 persen</b>	675,000,000	
	Pengelolaan Pelayanan Promosi Kesehatan	<b>PUSKESMAS BANTUL II</b>	Jumlah Dokumen Hasil Pengelolaan Pelayanan Promosi Kesehatan	1 dokumen	40.000.000	Pengelolaan Pelayanan Promosi Kesehatan	<b>PUSKESMAS BANTUL II</b>	1 dokumen	40,000,000	
	Operasional Pelayanan Puskesmas	PUSKESMAS BANTUL II	Jumlah Dokumen Operasional Pelayanan Puskesmas	2 dokumen	635.000.000	Operasional Pelayanan Puskesmas	PUSKESMAS BANTUL II	2 dokumen	635,000,000	
	<b>PROGRAM PENUNJANG URUSAN PEMERINTAHAN DAERAH KABUPATEN/KOTA</b>	<b>PUSKESMAS JETIS I</b>	Nilai Akuntabilitas Instansi Pemerintah	<b>84,50 angka</b>	2.243.781.250	<b>PROGRAM PENUNJANG URUSAN PEMERINTAHAN DAERAH KABUPATEN/KOTA</b>	<b>PUSKESMAS JETIS I</b>	<b>84,50 angka</b>	2,590,000,000	
		<b>PUSKESMAS JETIS I</b>	<b>Cakupan pelayanan Puskesmas</b>	<b>100 persen</b>			<b>PUSKESMAS JETIS I</b>	<b>100 persen</b>		

No	Rancangan Awal RKPD Tahun 2026					Hasil Analisis Kebutuhan Tahun 2026				Catatan Penting
	Program/Kegiatan/Subkegiatan	Lokasi	Indikator Kinerja	Target Capaian	Pagu Indikatif	Program/Kegiatan/Subkegiatan	Lokasi	Target Capaian	Pagu Indikatif	
	<b>Penyediaan Jasa Penunjang Urusan Pemerintahan Daerah</b>	PUSK. JETIS I	<b>Capaian Kinerja Penyediaan Jasa Penunjang</b>	<b>100 persen</b>	90.000.000	Penyediaan Jasa Penunjang Urusan Pemerintahan Daerah	PUSK. JETIS I	<b>100 persen</b>	90,000,000	
	Penyediaan Jasa Pelayanan Umum Kantor	PUSK. JETIS I	Jumlah Laporan Penyediaan Jasa Pelayanan Umum Kantor yang Disediakan	12 dokumen	90.000.000	Penyediaan Jasa Pelayanan Umum Kantor	PUSK. JETIS I	12 dokumen	90,000,000	
	<b>Peningkatan Pelayanan BLUD</b>	PUSK. JETIS I	<b>Cakupan pelayanan BLUD</b>	<b>100 persen</b>	<b>2.153.781.250</b>	Peningkatan Pelayanan BLUD	PUSK. JETIS I	<b>100 persen</b>	2,500,000,000	Kenaikan pendapatan
	Pelayanan dan Penunjang Pelayanan BLUD	PUSK. JETIS I	Jumlah BLUD yang Menyediakan Pelayanan dan Penunjang Pelayanan	1 unit kerja	2.153.781.250	Pelayanan dan Penunjang Pelayanan BLUD	PUSK. JETIS I	1 unit kerja	2,500,000,000	
	<b>PROGRAM PEMENUHAN UPAYA KESEHATAN PERORANGAN DAN UPAYA KESEHATAN MASYARAKAT</b>	<b>PUSKESMAS JETIS I</b>	<b>Indeks capaian SPM</b>	<b>1 indeks</b>	872.000.000	<b>PROGRAM PEMENUHAN UPAYA KESEHATAN PERORANGAN DAN UPAYA KESEHATAN MASYARAKAT</b>	<b>PUSKESMAS JETIS I</b>	<b>1 indeks</b>	872,000,000	
	Penyediaan Layanan Kesehatan untuk UKM dan UKP Rujukan Tingkat Daerah Kabupaten/Kota	PUSKESMAS JETIS I	<b>Cakupan pelayanan UKM</b>	<b>100 persen</b>	872.000.000	Penyediaan Layanan Kesehatan untuk UKM dan UKP Rujukan Tingkat Daerah Kabupaten/Kota	PUSKESMAS JETIS I	<b>100 persen</b>	872,000,000	
	Pengelolaan Pelayanan Promosi Kesehatan		Jumlah Dokumen Hasil Pengelolaan Pelayanan Promosi Kesehatan	1 dokumen	40.000.000	Pengelolaan Pelayanan Promosi Kesehatan		1 dokumen	40,000,000	
	Operasional Pelayanan Puskesmas	PUSKESMAS JETIS I	Jumlah Dokumen Operasional Pelayanan Puskesmas	2 dokumen	832.000.000	Operasional Pelayanan Puskesmas	PUSKESMAS JETIS I	2 dokumen	832,000,000	
	<b>PROGRAM PENUNJANG URUSAN PEMERINTAHAN DAERAH KABUPATEN/KOTA</b>	PUSK. JETIS II	<b>Nilai Akuntabilitas Instansi Pemerintah</b>	<b>84,50 angka</b>	1.437.600.000	<b>PROGRAM PENUNJANG URUSAN PEMERINTAHAN DAERAH KABUPATEN/KOTA</b>	PUSK. JETIS II	<b>84,50 angka</b>	1,775,500,000	
		PUSK. JETIS II	<b>Cakupan pelayanan Puskesmas</b>	<b>100 persen</b>			PUSK. JETIS II	<b>100 persen</b>		
	<b>Penyediaan Jasa Penunjang Urusan Pemerintahan Daerah</b>	PUSK. JETIS II	<b>Capaian Kinerja Penyediaan Jasa Penunjang</b>	<b>100 persen</b>	65.000.000	Penyediaan Jasa Penunjang Urusan Pemerintahan Daerah	PUSK. JETIS II	<b>100 persen</b>	65,000,000	
	Penyediaan Jasa Pelayanan Umum Kantor	PUSK. JETIS II	Jumlah Laporan Penyediaan Jasa Pelayanan	12 dokumen	65.000.000	Penyediaan Jasa Pelayanan Umum Kantor	PUSK. JETIS II	12 dokumen	65,000,000	

No	Rancangan Awal RKPD Tahun 2026					Hasil Analisis Kebutuhan Tahun 2026				Catatan Penting
	Program/Kegiatan/Subkegiatan	Lokasi	Indikator Kinerja	Target Capaian	Pagu Indikatif	Program/Kegiatan/Subkegiatan	Lokasi	Target Capaian	Pagu Indikatif	
	<b>Peningkatan Pelayanan BLUD</b>	PUSK. JETIS II	<b>Cakupan pelayanan BLUD</b>	<b>100 persen</b>	<b>1.372.600.000</b>	Peningkatan Pelayanan BLUD	PUSK. JETIS II	<b>100 persen</b>	1,710,500,000	Kenaikan pendapatan
	Pelayanan dan Penunjang Pelayanan BLUD	PUSK. JETIS II	Jumlah BLUD yang Menyediakan Pelayanan dan Umum Kantor yang Disediakan	1 unit kerja	1.372.600.000	Pelayanan dan Penunjang Pelayanan BLUD	PUSK. JETIS II	1 unit kerja	1,710,500,000	
	<b>PROGRAM PEMENUHAN UPAYA KESEHATAN PERORANGAN DAN UPAYA KESEHATAN MASYARAKAT</b>	<b>PUSKESMAS JETIS II</b>	<b>Indeks capaian SPM</b>	<b>1 indeks</b>	750.000.000	<b>PROGRAM PEMENUHAN UPAYA KESEHATAN PERORANGAN DAN UPAYA KESEHATAN MASYARAKAT</b>	<b>PUSKESMAS JETIS II</b>	<b>1 indeks</b>	750,000,000	
	Penyediaan Layanan Kesehatan untuk UKM dan UKP Rujukan Tingkat Daerah Kabupaten/Kota	PUSK. JETIS II	<b>Cakupan pelayanan UKM</b>	<b>100 persen</b>	750.000.000	Penyediaan Layanan Kesehatan untuk UKM dan UKP Rujukan Tingkat Daerah Kabupaten/Kota	PUSK. JETIS II	<b>100 persen</b>	750,000,000	
	Pengelolaan Pelayanan Promosi Kesehatan	PUSK. JETIS II	Jumlah Dokumen Hasil Pengelolaan Pelayanan Promosi Kesehatan	1 dokumen	40.000.000	Pengelolaan Pelayanan Promosi Kesehatan	PUSK. JETIS II	1 dokumen	40,000,000	
	Operasional Pelayanan Puskesmas	PUSK. JETIS II	Jumlah Dokumen Operasional Pelayanan Puskesmas	2 dokumen	710.000.000	Operasional Pelayanan Puskesmas	PUSK. JETIS II	2 dokumen	710,000,000	
	<b>PROGRAM PENUNJANG URUSAN PEMERINTAHAN DAERAH KABUPATEN/ KOTA</b>	<b>PUSKESMAS IMOIRI I</b>	<b>Nilai Akuntabilitas Instansi Pemerintah</b>	<b>84,50 angka</b>	1.697.269.560	<b>PROGRAM PENUNJANG URUSAN PEMERINTAHAN DAERAH KABUPATEN/ KOTA</b>	<b>PUSKESMAS IMOIRI I</b>	<b>84,50 angka</b>	2,650,000,000	
			<b>Cakupan pelayanan Puskesmas</b>	<b>100 persen</b>				<b>100 persen</b>		
	<b>Penyediaan Jasa Penunjang Urusan Pemerintahan Daerah</b>	PUSKESMAS IMOIRI I	<b>Capaian Kinerja Penyediaan Jasa Penunjang</b>	<b>100 persen</b>	90.000.000	Penyediaan Jasa Penunjang Urusan Pemerintahan Daerah	PUSKESMAS IMOIRI I	<b>100 persen</b>	90,000,000	

No	Rancangan Awal RKPD Tahun 2026					Hasil Analisis Kebutuhan Tahun 2026				Catatan Penting
	Program/Kegiatan/ Subkegiatan	Lokasi	Indikator Kinerja	Target Capaian	Pagu Indikatif	Program/Kegiatan/ Subkegiatan	Lokasi	Target Capaian	Pagu Indikatif	
	Penyediaan Jasa Pelayanan Umum Kantor	PUSKESMAS IMOGIRI I	Jumlah Laporan Penyediaan Jasa Pelayanan Umum Kantor yang Disediakan	12 dokumen	90.000.000	Penyediaan Jasa Pelayanan Umum Kantor	PUSKESMAS IMOGIRI I	12 dokumen	90,000,000	
	<b>Peningkatan Pelayanan BLUD</b>	<b>PUSKESMAS IMOGIRI I</b>	<b>Cakupan pelayanan BLUD</b>	<b>100 persen</b>	<b>1.607.269.560</b>	<b>Peningkatan Pelayanan BLUD</b>	<b>PUSKESMAS IMOGIRI I</b>	<b>100 persen</b>	2,560,000,000	Kenaikan pendapatan
	Pelayanan dan Penunjang Pelayanan BLUD	PUSKESMAS IMOGIRI I	Jumlah BLUD yang Menyediakan Pelayanan dan Penunjang Pelayanan	1 unit kerja	1.607.269.560	Pelayanan dan Penunjang Pelayanan BLUD	PUSKESMAS IMOGIRI I	1 unit kerja	2,560,000,000	
	<b>PROGRAM PEMENUHAN UPAYA KESEHATAN PERORANGAN DAN UPAYA KESEHATAN MASYARAKAT</b>	<b>PUSKESMAS IMOGIRI I</b>	<b>Indeks capaian SPM</b>	1 indeks	860.000.000	<b>PROGRAM PEMENUHAN UPAYA KESEHATAN PERORANGAN DAN UPAYA KESEHATAN MASYARAKAT</b>	<b>PUSKESMAS IMOGIRI I</b>	1 indeks	860,000,000	
	<b>Penyediaan Layanan Kesehatan untuk UKM dan UKP Rujukan Tingkat Daerah Kabupaten/Kota</b>	<b>PUSKESMAS IMOGIRI I</b>	<b>Cakupan pelayanan UKM</b>	<b>100 persen</b>	860.000.000	<b>Penyediaan Layanan Kesehatan untuk UKM dan UKP Rujukan Tingkat Daerah Kabupaten/Kota</b>	<b>PUSKESMAS IMOGIRI I</b>	<b>100 persen</b>	860,000,000	
	Pengelolaan Pelayanan Promosi Kesehatan		Jumlah Dokumen Hasil Pengelolaan Pelayanan Promosi Kesehatan	1 dokumen	40.000.000	Pengelolaan Pelayanan Promosi Kesehatan		1 dokumen	40,000,000	
	Operasional Pelayanan Puskesmas	PUSKESMAS IMOGIRI I	Jumlah Dokumen Operasional Pelayanan Puskesmas	2 dokumen	820.000.000	Operasional Pelayanan Puskesmas	PUSKESMAS IMOGIRI I	2 dokumen	820,000,000	
	<b>PROGRAM PENUNJANG URUSAN PEMERINTAHAN DAERAH KABUPATEN/KOTA</b>	<b>PUSKESMAS IMOGIRI II</b>	<b>Nilai Akuntabilitas Instansi Pemerintah</b>	<b>84,50 angka</b>	2.189.700.942	<b>PROGRAM PENUNJANG URUSAN PEMERINTAHAN DAERAH KABUPATEN/KOTA</b>	<b>PUSKESMAS IMOGIRI II</b>	<b>84,50 angka</b>	2,766,206,989	
			<b>Cakupan pelayanan Puskesmas</b>	<b>100 persen</b>				<b>100 persen</b>		
	<b>Penyediaan Jasa Penunjang Urusan Pemerintahan Daerah</b>	<b>PUSKESMAS IMOGIRI II</b>	<b>Capaian Kinerja Penyediaan Jasa Penunjang</b>	<b>100 persen</b>	40.000.000	<b>Penyediaan Jasa Penunjang Urusan Pemerintahan Daerah</b>	<b>PUSKESMAS IMOGIRI II</b>	<b>100 persen</b>	40,000,000	
	Penyediaan Jasa Pelayanan Umum Kantor	PUSKESMAS IMOGIRI II	Jumlah Laporan Penyediaan Jasa Pelayanan Umum Kantor yang Disediakan	12 dokumen	40.000.000	Penyediaan Jasa Pelayanan Umum Kantor	PUSKESMAS IMOGIRI II	12 dokumen	40,000,000	

No	Rancangan Awal RKPD Tahun 2026					Hasil Analisis Kebutuhan Tahun 2026				Catatan Penting
	Program/Kegiatan/Subkegiatan	Lokasi	Indikator Kinerja	Target Capaian	Pagu Indikatif	Program/Kegiatan/Subkegiatan	Lokasi	Target Capaian	Pagu Indikatif	
	<b>Peningkatan Pelayanan BLUD</b>	<b>PUSKESMAS IMOGIRI II</b>	<b>Cakupan pelayanan BLUD</b>	<b>100 persen</b>	<b>2.149.700.942</b>	<b>Peningkatan Pelayanan BLUD</b>	<b>PUSKESMAS IMOGIRI II</b>	<b>100 persen</b>	2,726,206,989	
	Pelayanan dan Penunjang Pelayanan BLUD	PUSKESMAS IMOGIRI II	Jumlah BLUD yang Menyediakan Pelayanan dan Penunjang Pelayanan	1 unit kerja	2.149.700.942	Pelayanan dan Penunjang Pelayanan BLUD	PUSKESMAS IMOGIRI II	1 unit kerja	2,726,206,989	Kenaikan pendapatan
	<b>PROGRAM PEMENUHAN UPAYA KESEHATAN PERORANGAN DAN UPAYA KESEHATAN MASYARAKAT</b>	<b>PUSKESMAS IMOGIRI II</b>	<b>Indeks capaian SPM</b>	1 indeks	775.000.000	<b>PROGRAM PEMENUHAN UPAYA KESEHATAN PERORANGAN DAN UPAYA KESEHATAN MASYARAKAT</b>	<b>PUSKESMAS IMOGIRI II</b>	1 indeks	775,000,000	
	<b>Penyediaan Layanan Kesehatan untuk UKM dan UKP Rujukan Tingkat Daerah Kabupaten/Kota</b>	<b>PUSKESMAS IMOGIRI II</b>	<b>Cakupan pelayanan UKM</b>	<b>100 persen</b>	775.000.000	<b>Penyediaan Layanan Kesehatan untuk UKM dan UKP Rujukan Tingkat Daerah Kabupaten/Kota</b>	<b>PUSKESMAS IMOGIRI II</b>	<b>100 persen</b>	775,000,000	
	Pengelolaan Pelayanan Promosi Kesehatan	<b>PUSKESMAS IMOGIRI II</b>	Jumlah Dokumen Hasil Pengelolaan Pelayanan Promosi Kesehatan	1 dokumen	40.000.000	Pengelolaan Pelayanan Promosi Kesehatan	<b>PUSKESMAS IMOGIRI II</b>	1 dokumen	40,000,000	
	Operasional Pelayanan Puskesmas	PUSKESMAS IMOGIRI II	Jumlah Dokumen Operasional Pelayanan Puskesmas	2 dokumen	735.000.000	Operasional Pelayanan Puskesmas	PUSKESMAS IMOGIRI II	2 dokumen	735,000,000	
	<b>PROGRAM PENUNJANG URUSAN PEMERINTAHAN DAERAH KABUPATEN/ KOTA</b>	<b>PUSKESMAS DLINGO I</b>	<b>Nilai Akuntabilitas Instansi Pemerintah</b>	<b>84,50 angka</b>	1.731.812.000	<b>PROGRAM PENUNJANG URUSAN PEMERINTAHAN DAERAH KABUPATEN/ KOTA</b>	<b>PUSKESMAS DLINGO I</b>	<b>84,50 angka</b>	1,909,876,540	
		<b>PUSKESMAS DLINGO I</b>	<b>Cakupan pelayanan Puskesmas</b>	<b>100 persen</b>			<b>PUSKESMAS DLINGO I</b>	<b>100 persen</b>		
	<b>Penyediaan Jasa Penunjang Urusan Pemerintahan Daerah</b>	<b>PUSKESMAS DLINGO I</b>	<b>Capaian Kinerja Penyediaan Jasa Penunjang</b>	<b>100 persen</b>	140.000.000	<b>Penyediaan Jasa Penunjang Urusan Pemerintahan Daerah</b>	<b>PUSKESMAS DLINGO I</b>	<b>100 persen</b>	140,000,000	
	Penyediaan Jasa Pelayanan Umum Kantor	PUSKESMAS DLINGO I	Jumlah Laporan Penyediaan Jasa Pelayanan Umum Kantor yang Disediakan	12 dokumen	140.000.000	Penyediaan Jasa Pelayanan Umum Kantor	PUSKESMAS DLINGO I	12 dokumen	140,000,000	
	<b>Peningkatan Pelayanan BLUD</b>	<b>PUSKESMAS DLINGO I</b>	<b>Cakupan pelayanan BLUD</b>	<b>100 persen</b>	<b>1.591.812.000</b>	<b>Peningkatan Pelayanan BLUD</b>	<b>PUSKESMAS DLINGO I</b>	<b>100 persen</b>	1,769,876,540	Kenaikan pendapatan

No	Rancangan Awal RKPD Tahun 2026					Hasil Analisis Kebutuhan Tahun 2026				Catatan Penting
	Program/Kegiatan/Subkegiatan	Lokasi	Indikator Kinerja	Target Capaian	Pagu Indikatif	Program/Kegiatan/Subkegiatan	Lokasi	Target Capaian	Pagu Indikatif	
	Pelayanan dan Penunjang Pelayanan BLUD	PUSKESMAS DLINGO I	Jumlah BLUD yang Menyediakan Pelayanan dan Penunjang Pelayanan	1 unit kerja	1.591.812.000	Pelayanan dan Penunjang Pelayanan BLUD	PUSKESMAS DLINGO I	1 unit kerja	1,769,876,540	
	<b>PROGRAM PEMENUHAN UPAYA KESEHATAN PERORANGAN DAN UPAYA KESEHATAN MASYARAKAT</b>	<b>PUSKESMAS DLINGO I</b>	<b>Indeks capaian SPM</b>	1 indeks	680.000.000	<b>PROGRAM PEMENUHAN UPAYA KESEHATAN PERORANGAN DAN UPAYA KESEHATAN MASYARAKAT</b>	<b>PUSKESMAS DLINGO I</b>	1 indeks	680,000,000	
	<b>Penyediaan Layanan Kesehatan untuk UKM dan UKP Rujukan Tingkat Daerah Kabupaten/Kota</b>	<b>PUSKESMAS DLINGO I</b>	<b>Cakupan pelayanan UKM</b>	<b>100 persen</b>	680.000.000	<b>Penyediaan Layanan Kesehatan untuk UKM dan UKP Rujukan Tingkat Daerah Kabupaten/Kota</b>	<b>PUSKESMAS DLINGO I</b>	<b>100 persen</b>	680,000,000	
	Pengelolaan Pelayanan Promosi Kesehatan		Jumlah Dokumen Hasil Pengelolaan Pelayanan Promosi Kesehatan	1 dokumen	40.000.000	Pengelolaan Pelayanan Promosi Kesehatan		1 dokumen	40,000,000	
	Operasional Pelayanan Puskesmas	PUSKESMAS DLINGO I	Jumlah Dokumen Operasional Pelayanan Puskesmas	2 dokumen	640.000.000	Operasional Pelayanan Puskesmas	PUSKESMAS DLINGO I	2 dokumen	640,000,000	
	<b>PROGRAM PENUNJANG URUSAN PEMERINTAHAN DAERAH KABUPATEN/KOTA</b>	<b>PUSKESMAS DLINGO II</b>	<b>Nilai Akuntabilitas Instansi Pemerintah</b>	<b>84,50 angka</b>	1.352.994.000	<b>PROGRAM PENUNJANG URUSAN PEMERINTAHAN DAERAH KABUPATEN/KOTA</b>	<b>PUSKESMAS DLINGO II</b>	<b>84,50 angka</b>	1,599,250,000	
		<b>PUSKESMAS DLINGO II</b>	<b>Cakupan pelayanan Puskesmas</b>	<b>100 persen</b>			<b>PUSKESMAS DLINGO II</b>	<b>100 persen</b>		
	<b>Penyediaan Jasa Penunjang Urusan Pemerintahan Daerah</b>	<b>PUSKESMAS DLINGO II</b>	<b>Capaian Kinerja Penyediaan Jasa Penunjang</b>	<b>100 persen</b>	40.000.000	<b>Penyediaan Jasa Penunjang Urusan Pemerintahan Daerah</b>	<b>PUSKESMAS DLINGO II</b>	<b>100 persen</b>	40,000,000	
	Penyediaan Jasa Pelayanan Umum Kantor	PUSKESMAS DLINGO II	Jumlah Laporan Penyediaan Jasa Pelayanan Umum Kantor yang Disediakan	12 dokumen	40.000.000	Penyediaan Jasa Pelayanan Umum Kantor	PUSKESMAS DLINGO II	12 dokumen	40,000,000	
	<b>Peningkatan Pelayanan BLUD</b>	<b>PUSKESMAS DLINGO II</b>	<b>Cakupan pelayanan BLUD</b>	<b>100 persen</b>	<b>1.312.994.000</b>	<b>Peningkatan Pelayanan BLUD</b>	<b>PUSKESMAS DLINGO II</b>	<b>100 persen</b>	1,559,250,000	Kenaikan pendapatan
	Pelayanan dan Penunjang Pelayanan BLUD	PUSKESMAS DLINGO II	Jumlah BLUD yang Menyediakan Pelayanan dan Penunjang Pelayanan	1 unit kerja	1.312.994.000	Pelayanan dan Penunjang Pelayanan BLUD	PUSKESMAS DLINGO II	1 unit kerja	1,559,250,000	
	<b>PROGRAM PEMENUHAN UPAYA KESEHATAN PERORANGAN DAN UPAYA KESEHATAN MASYARAKAT</b>	<b>PUSKESMAS</b>	<b>Indeks capaian SPM</b>	<b>1</b>		<b>PROGRAM PEMENUHAN UPAYA KESEHATAN PERORANGAN DAN UPAYA KESEHATAN</b>	<b>PUSKESMAS</b>	<b>1</b>		

No	Rancangan Awal RKPD Tahun 2026					Hasil Analisis Kebutuhan Tahun 2026				Catatan Penting
	Program/Kegiatan/Subkegiatan	Lokasi	Indikator Kinerja	Target Capaian	Pagu Indikatif	Program/Kegiatan/Subkegiatan	Lokasi	Target Capaian	Pagu Indikatif	
		DLINGO II			860.000.000	MASYARAKAT	DLINGO II		860,000,000	
	Penyediaan Layanan Kesehatan untuk UKM dan UKP Rujukan Tingkat Daerah Kabupaten/Kota	PUSKESMAS DLINGO II	Cakupan pelayanan UKM	100 persen	860.000.000	Penyediaan Layanan Kesehatan untuk UKM dan UKP Rujukan Tingkat Daerah Kabupaten/Kota	PUSKESMAS DLINGO II	100 persen	860,000,000	
	Pengelolaan Pelayanan Promosi Kesehatan	PUSKESMAS DLINGO II	Jumlah Dokumen Hasil Pengelolaan Pelayanan Promosi Kesehatan	1 dokumen	40.000.000	Pengelolaan Pelayanan Promosi Kesehatan	PUSKESMAS DLINGO II	1 dokumen	40,000,000	
	Operasional Pelayanan Puskesmas	PUSKESMAS DLINGO II	Jumlah Dokumen Operasional Pelayanan Puskesmas	2 dokumen	820.000.000	Operasional Pelayanan Puskesmas	PUSKESMAS DLINGO II	2 dokumen	820,000,000	
	<b>PROGRAM PENUNJANG URUSAN PEMERINTAHAN DAERAH KABUPATEN/KOTA</b>	<b>PUSKESMAS PLERET</b>	<b>Nilai Akuntabilitas Instansi Pemerintah</b>	<b>84,50 angka</b>	3.075.504.000	<b>PROGRAM PENUNJANG URUSAN PEMERINTAHAN DAERAH KABUPATEN/KOTA</b>	<b>PUSKESMAS PLERET</b>	<b>84,50 angka</b>	3,448,333,000	
		<b>PUSKESMAS PLERET</b>	<b>Cakupan pelayanan Puskesmas</b>	<b>100 persen</b>			<b>PUSKESMAS PLERET</b>	<b>100 persen</b>		
	<b>Penyediaan Jasa Penunjang Urusan Pemerintahan Daerah</b>	<b>PUSKESMAS PLERET</b>	<b>Capaian Kinerja Penyediaan Jasa Penunjang</b>	<b>100 persen</b>	115.000.000	<b>Penyediaan Jasa Penunjang Urusan Pemerintahan Daerah</b>	<b>PUSKESMAS PLERET</b>	<b>100 persen</b>	115,000,000	
	Penyediaan Jasa Pelayanan Umum Kantor	PUSKESMAS PLERET	Jumlah Laporan Penyediaan Jasa Pelayanan Umum Kantor yang Disediakan	12 dokumen	115.000.000	Penyediaan Jasa Pelayanan Umum Kantor	PUSKESMAS PLERET	12 dokumen	115,000,000	
	<b>Peningkatan Pelayanan BLUD</b>	<b>PUSKESMAS PLERET</b>	<b>Cakupan pelayanan BLUD</b>	<b>100 persen</b>	<b>2.960.504.000</b>	<b>Peningkatan Pelayanan BLUD</b>	<b>PUSKESMAS PLERET</b>	<b>100 persen</b>	3,333,333,000	Kenaikan pendapatan
	Pelayanan dan Penunjang Pelayanan BLUD	PUSKESMAS PLERET	Jumlah BLUD yang Menyediakan Pelayanan dan Penunjang Pelayanan	1 unit kerja	2.960.504.000	Pelayanan dan Penunjang Pelayanan BLUD	PUSKESMAS PLERET	1 unit kerja	3,333,333,000	
	<b>PROGRAM PEMENUHAN UPAYA KESEHATAN PERORANGAN DAN UPAYA KESEHATAN MASYARAKAT</b>	<b>PUSKESMAS PLERET</b>	<b>Indeks capaian SPM</b>	<b>1</b>	715.000.000	<b>PROGRAM PEMENUHAN UPAYA KESEHATAN PERORANGAN DAN UPAYA KESEHATAN MASYARAKAT</b>	<b>PUSKESMAS PLERET</b>	<b>1</b>	715,000,000	
	Penyediaan Layanan Kesehatan untuk UKM dan UKP Rujukan Tingkat Daerah Kabupaten/Kota	PUSKESMAS PLERET	Cakupan pelayanan UKM	100 persen	715.000.000	Penyediaan Layanan Kesehatan untuk UKM dan UKP Rujukan Tingkat Daerah Kabupaten/Kota	PUSKESMAS PLERET	100 persen	715,000,000	

No	Rancangan Awal RKPD Tahun 2026					Hasil Analisis Kebutuhan Tahun 2026				Catatan Penting
	Program/Kegiatan/Subkegiatan	Lokasi	Indikator Kinerja	Target Capaian	Pagu Indikatif	Program/Kegiatan/Subkegiatan	Lokasi	Target Capaian	Pagu Indikatif	
	Pengelolaan Pelayanan Promosi Kesehatan	PUSKESMAS PLERET	Jumlah Dokumen Hasil Pengelolaan Pelayanan Promosi Kesehatan	1 dokumen	40.000.000	Pengelolaan Pelayanan Promosi Kesehatan	PUSKESMAS PLERET	1 dokumen	40,000,000	
	Operasional Pelayanan Puskesmas	PUSKESMAS PLERET	Jumlah Dokumen Operasional Pelayanan Puskesmas	2 dokumen	675.000.000	Operasional Pelayanan Puskesmas	PUSKESMAS PLERET	2 dokumen	675,000,000	
2	<b>PROGRAM PENUNJANG URUSAN PEMERINTAHAN DAERAH KABUPATEN/KOTA</b>	<b>PUSKESMAS PIYUNGAN</b>	<b>Nilai Akuntabilitas Instansi Pemerintah</b>	<b>84,50 angka</b>	2.479.540.000	<b>PROGRAM PENUNJANG URUSAN PEMERINTAHAN DAERAH KABUPATEN/KOTA</b>	<b>PUSKESMAS PIYUNGAN</b>	<b>84,50 angka</b>	3,409,800,000	
6		<b>PUSKESMAS PIYUNGAN</b>	<b>Cakupan pelayanan Puskesmas</b>	<b>100 persen</b>			<b>PUSKESMAS PIYUNGAN</b>	<b>100 persen</b>		
	<b>Penyediaan Jasa Penunjang Urusan Pemerintahan Daerah</b>	<b>PUSKESMAS PIYUNGAN</b>	<b>Capaian Kinerja Penyediaan Jasa Penunjang</b>	<b>100 persen</b>	115.000.000	<b>Penyediaan Jasa Penunjang Urusan Pemerintahan Daerah</b>	<b>PUSKESMAS PIYUNGAN</b>	<b>100 persen</b>	115,000,000	
	Penyediaan Jasa Pelayanan Umum Kantor	PUSKESMAS PIYUNGAN	Jumlah Laporan Penyediaan Jasa Pelayanan Umum Kantor yang Disediakan	12 dokumen	115.000.000	Penyediaan Jasa Pelayanan Umum Kantor	PUSKESMAS PIYUNGAN	12 dokumen	115,000,000	
	<b>Peningkatan Pelayanan BLUD</b>	<b>PUSKESMAS PIYUNGAN</b>	<b>Cakupan pelayanan BLUD</b>	<b>100 persen</b>	<b>2.364.540.000</b>	<b>Peningkatan Pelayanan BLUD</b>	<b>PUSKESMAS PIYUNGAN</b>	<b>100 persen</b>	3,294,800,000	Kenaikan pendapatan
	Pelayanan dan Penunjang Pelayanan BLUD	PUSKESMAS PIYUNGAN	Jumlah BLUD yang Menyediakan Pelayanan dan Penunjang Pelayanan	1 unit kerja	2.364.540.000	Pelayanan dan Penunjang Pelayanan BLUD	PUSKESMAS PIYUNGAN	1 unit kerja	3,294,800,000	
	<b>PROGRAM PEMENUHAN UPAYA KESEHATAN PERORANGAN DAN UPAYA KESEHATAN MASYARAKAT</b>	<b>PUSKESMAS PIYUNGAN</b>	<b>Indeks capaian SPM</b>	1 indeks	860.000.000	<b>PROGRAM PEMENUHAN UPAYA KESEHATAN PERORANGAN DAN UPAYA KESEHATAN MASYARAKAT</b>	<b>PUSKESMAS PIYUNGAN</b>	1 indeks	860,000,000	
	<b>Penyediaan Layanan Kesehatan untuk UKM dan UKP Rujukan Tingkat Daerah Kabupaten/Kota</b>	<b>PUSKESMAS PIYUNGAN</b>	<b>Cakupan pelayanan UKM</b>	<b>100 persen</b>	860.000.000	<b>Penyediaan Layanan Kesehatan untuk UKM dan UKP Rujukan Tingkat Daerah Kabupaten/Kota</b>	<b>PUSKESMAS PIYUNGAN</b>	<b>100 persen</b>	860,000,000	
	Pengelolaan Pelayanan Promosi Kesehatan	<b>PUSKESMAS PIYUNGAN</b>	Jumlah Dokumen Hasil Pengelolaan Pelayanan Promosi Kesehatan	1 dokumen	40.000.000	Pengelolaan Pelayanan Promosi Kesehatan	<b>PUSKESMAS PIYUNGAN</b>	1 dokumen	40,000,000	
	Operasional Pelayanan Puskesmas	PUSKESMAS PIYUNGAN	Jumlah Dokumen Operasional Pelayanan Puskesmas	2 dokumen	820.000.000	Operasional Pelayanan Puskesmas	PUSKESMAS PIYUNGAN	2 dokumen	820,000,000	

No	Rancangan Awal RKPd Tahun 2026					Hasil Analisis Kebutuhan Tahun 2026				Catatan Penting
	Program/Kegiatan/ Subkegiatan	Lokasi	Indikator Kinerja	Target Capaian	Pagu Indikatif	Program/Kegiatan/ Subkegiatan	Lokasi	Target Capaian	Pagu Indikatif	
27	<b>PROGRAM PENUNJANG URUSAN PEMERINTAHAN DAERAH KABUPATEN/KOTA</b>	<b>PUSKESMAS BANGUNTAPAN I</b>	Nilai Akuntabilitas Instansi Pemerintah	<b>84,50 angka</b>	755.000.000	<b>PROGRAM PENUNJANG URUSAN PEMERINTAHAN DAERAH KABUPATEN/KOTA</b>	<b>PUSKESMAS BANGUNTAPAN I</b>	<b>84,50 angka</b>	2,785,900,000	
		<b>PUSKESMAS BANGUNTAPAN I</b>	Cakupan pelayanan Puskesmas	<b>100 persen</b>			<b>PUSKESMAS BANGUNTAPAN I</b>	<b>100 persen</b>		
	Penyediaan Jasa Penunjang Urusan Pemerintahan Daerah	<b>PUSKESMAS BANGUNTAPAN I</b>	Capaian Kinerja Penyediaan Jasa Penunjang	<b>100 persen</b>	40.000.000	Penyediaan Jasa Penunjang Urusan Pemerintahan Daerah	<b>PUSKESMAS BANGUNTAPAN I</b>	<b>100 persen</b>	40,000,000	
	Penyediaan Jasa Pelayanan Umum Kantor	PUSKESMAS BANGUNTAPAN I	Jumlah Laporan Penyediaan Jasa Pelayanan Umum Kantor yang Disediakan	12 dokumen	40.000.000	Penyediaan Jasa Pelayanan Umum Kantor	PUSKESMAS BANGUNTAPAN I	12 dokumen	40,000,000	
	<b>Peningkatan Pelayanan BLUD</b>	<b>PUSKESMAS BANGUNTAPAN I</b>	<b>Cakupan pelayanan BLUD</b>	<b>100 persen</b>	<b>1.977.180.000</b>	<b>Peningkatan Pelayanan BLUD</b>	<b>PUSKESMAS BANGUNTAPAN I</b>	<b>100 persen</b>	2,745,900,000	Kenaikan pendapatan
	Pelayanan dan Penunjang Pelayanan BLUD	PUSKESMAS BANGUNTAPAN I	Jumlah BLUD yang Menyediakan Pelayanan dan Penunjang Pelayanan	1 unit kerja	1.977.180.000	Pelayanan dan Penunjang Pelayanan BLUD	PUSKESMAS BANGUNTAPAN I	1 unit kerja	2,745,900,000	
	<b>PROGRAM PEMENUHAN UPAYA KESEHATAN PERORANGAN DAN UPAYA KESEHATAN MASYARAKAT</b>	<b>PUSKESMAS BANGUNTAPAN I</b>	<b>Indeks capaian SPM</b>	<b>1</b>	715.000.000	<b>PROGRAM PEMENUHAN UPAYA KESEHATAN PERORANGAN DAN UPAYA KESEHATAN MASYARAKAT</b>	<b>PUSKESMAS BANGUNTAPAN I</b>	<b>1</b>	715,000,000	
	Penyediaan Layanan Kesehatan untuk UKM dan UKP Rujukan Tingkat Daerah Kabupaten/Kota	<b>PUSKESMAS BANGUNTAPAN I</b>	Cakupan pelayanan UKM	<b>100 persen</b>	715.000.000	Penyediaan Layanan Kesehatan untuk UKM dan UKP Rujukan Tingkat Daerah Kabupaten/Kota	<b>PUSKESMAS BANGUNTAPAN I</b>	<b>100 persen</b>	715,000,000	
	Pengelolaan Pelayanan Promosi Kesehatan		Jumlah Dokumen Hasil Pengelolaan Pelayanan Promosi Kesehatan	1 dokumen	40.000.000	Pengelolaan Pelayanan Promosi Kesehatan		1 dokumen	40,000,000	
	Operasional Pelayanan Puskesmas	PUSKESMAS BANGUNTAPAN I	Jumlah Dokumen Operasional Pelayanan Puskesmas	2 dokumen	675.000.000	Operasional Pelayanan Puskesmas	PUSKESMAS BANGUNTAPAN I	2 dokumen	675,000,000	

No	Rancangan Awal RKPD Tahun 2026					Hasil Analisis Kebutuhan Tahun 2026				Catatan Penting
	Program/Kegiatan/ Subkegiatan	Lokasi	Indikator Kinerja	Target Capaian	Pagu Indikatif	Program/Kegiatan/ Subkegiatan	Lokasi	Target Capaian	Pagu Indikatif	
28	<b>PROGRAM PENUNJANG URUSAN PEMERINTAHAN DAERAH KABUPATEN/KOTA</b>	<b>PUSKESMAS BANGUNTAPAN II</b>	Nilai Akuntabilitas Instansi Pemerintah	84,50 angka	1.660.000.000	<b>PROGRAM PENUNJANG URUSAN PEMERINTAHAN DAERAH KABUPATEN/KOTA</b>	<b>PUSKESMAS BANGUNTAPAN II</b>	84,50 angka	2,464,000,000	
		PUSKESMAS BANGUNTAPAN II	Cakupan pelayanan Puskesmas	100 persen			PUSKESMAS BANGUNTAPAN II	100 persen		
	Penyediaan Jasa Penunjang Urusan Pemerintahan Daerah	<b>PUSKESMAS BANGUNTAPAN II</b>	Capaian Kinerja Penyediaan Jasa Penunjang	100 persen	90.000.000	Penyediaan Jasa Penunjang Urusan Pemerintahan Daerah	<b>PUSKESMAS BANGUNTAPAN II</b>	100 persen	90,000,000	
	Penyediaan Jasa Pelayanan Umum Kantor	PUSKESMAS BANGUNTAPAN II	Jumlah Laporan Penyediaan Jasa Pelayanan Umum Kantor yang Disediakan, Laporan	12 dokumen	90.000.000	Penyediaan Jasa Pelayanan Umum Kantor	PUSKESMAS BANGUNTAPAN II	12 dokumen	90,000,000	
			penjagaan ruang kerja dan fasilitas lainnya, Laporan perawatan kendaraan							
	<b>Peningkatan Pelayanan BLUD</b>	<b>PUSKESMAS BANGUNTAPAN II</b>	<b>Cakupan pelayanan BLUD</b>	<b>100 persen</b>	<b>1.570.000.000</b>	<b>Peningkatan Pelayanan BLUD</b>	<b>PUSKESMAS BANGUNTAPAN II</b>	<b>100 persen</b>	2,374,000,000	Kenaikan pendapatan
	Pelayanan dan Penunjang Pelayanan BLUD	PUSKESMAS BANGUNTAPAN II	Jumlah BLUD yang Menyediakan Pelayanan dan Penunjang Pelayanan	1 unit kerja	1.570.000.000	Pelayanan dan Penunjang Pelayanan BLUD	PUSKESMAS BANGUNTAPAN II	1 unit kerja	2,374,000,000	
	<b>PROGRAM PEMENUHAN UPAYA KESEHATAN PERORANGAN DAN UPAYA KESEHATAN MASYARAKAT</b>	<b>PUSKESMAS BANGUNTAPAN II</b>	<b>Indeks capaian SPM</b>	1 indeks	715.000.000	<b>PROGRAM PEMENUHAN UPAYA KESEHATAN PERORANGAN DAN UPAYA KESEHATAN MASYARAKAT</b>	<b>PUSKESMAS BANGUNTAPAN II</b>	1 indeks	715,000,000	
	Penyediaan Layanan Kesehatan untuk UKM dan UKP Rujukan Tingkat Daerah Kabupaten/Kota	<b>PUSKESMAS BANGUNTAPAN II</b>	Cakupan pelayanan UKM	100 persen	715.000.000	Penyediaan Layanan Kesehatan untuk UKM dan UKP Rujukan Tingkat Daerah Kabupaten/Kota	<b>PUSKESMAS BANGUNTAPAN II</b>	100 persen	715,000,000	
	Pengelolaan Pelayanan Promosi Kesehatan	<b>PUSKESMAS BANGUNTAPAN II</b>	Jumlah Dokumen Hasil Pengelolaan Pelayanan Promosi Kesehatan	1 dokumen	40.000.000	Pengelolaan Pelayanan Promosi Kesehatan	<b>PUSKESMAS BANGUNTAPAN II</b>	1 dokumen	40,000,000	

No	Rancangan Awal RKPD Tahun 2026					Hasil Analisis Kebutuhan Tahun 2026				Catatan Penting
	Program/Kegiatan/ Subkegiatan	Lokasi	Indikator Kinerja	Target Capaian	Pagu Indikatif	Program/Kegiatan/ Subkegiatan	Lokasi	Target Capaian	Pagu Indikatif	
	Operasional Pelayanan Puskesmas	PUSKESMAS BANGUNTAPAN II	Jumlah Dokumen Operasional Pelayanan Puskesmas	2 dokumen	675.000.000	Operasional Pelayanan Puskesmas	PUSKESMAS BANGUNTAPAN II	2 dokumen	675,000,000	
29	<b>PROGRAM PENUNJANG URUSAN PEMERINTAHAN DAERAH KABUPATEN/KOTA</b>	<b>PUSKESMAS BANGUNTAPAN III</b>	<b>Nilai Akuntabilitas Instansi Pemerintah</b>	<b>84,50 angka</b>	820.000.000	<b>PROGRAM PENUNJANG URUSAN PEMERINTAHAN DAERAH KABUPATEN/KOTA</b>	<b>PUSKESMAS BANGUNTAPAN III</b>	<b>84,50 angka</b>	1,087,000,000	
		<b>PUSKESMAS BANGUNTAPAN III</b>	<b>Cakupan pelayanan Puskesmas</b>	<b>100 persen</b>			<b>PUSKESMAS BANGUNTAPAN III</b>	<b>100 persen</b>		
	<b>Penyediaan Jasa Penunjang Urusan Pemerintahan Daerah</b>	<b>PUSKESMAS BANGUNTAPAN III</b>	<b>Capaian Kinerja Penyediaan Jasa Penunjang</b>	<b>100 persen</b>	65.000.000	<b>Penyediaan Jasa Penunjang Urusan Pemerintahan Daerah</b>	<b>PUSKESMAS BANGUNTAPAN III</b>	<b>100 persen</b>	65,000,000	
	Penyediaan Jasa Pelayanan Umum Kantor	PUSKESMAS BANGUNTAPAN III	Jumlah Laporan Penyediaan Jasa Pelayanan Umum Kantor yang Disediakan	12 dokumen	65.000.000	Penyediaan Jasa Pelayanan Umum Kantor	PUSKESMAS BANGUNTAPAN III	12 dokumen	65,000,000	
	<b>Peningkatan Pelayanan BLUD</b>	PUSKESMAS BANGUNTAPAN III	<b>Cakupan pelayanan BLUD</b>	<b>100 persen</b>	<b>842.000.000</b>	<b>Peningkatan Pelayanan BLUD</b>	PUSKESMAS BANGUNTAPAN III	<b>100 persen</b>	1,022,000,000	Kenaikan pendapatan
	Pelayanan dan Penunjang Pelayanan BLUD	PUSKESMAS BANGUNTAPAN III	Jumlah BLUD yang Menyediakan Pelayanan dan Penunjang Pelayanan	1 unit kerja	842.000.000	Pelayanan dan Penunjang Pelayanan BLUD	PUSKESMAS BANGUNTAPAN III	1 unit kerja	1,022,000,000	
	<b>PROGRAM PEMENUHAN UPAYA KESEHATAN PERORANGAN DAN UPAYA KESEHATAN MASYARAKAT</b>	<b>PUSKESMAS BANGUNTAPAN III</b>	<b>Indeks capaian SPM</b>	<b>1</b>	755.000.000	<b>PROGRAM PEMENUHAN UPAYA KESEHATAN PERORANGAN DAN UPAYA KESEHATAN MASYARAKAT</b>	<b>PUSKESMAS BANGUNTAPAN III</b>	<b>1</b>	755,000,000	
	<b>Penyediaan Layanan Kesehatan untuk UKM dan UKP Rujukan Tingkat Daerah Kabupaten/Kota</b>	<b>PUSKESMAS BANGUNTAPAN III</b>	<b>Cakupan pelayanan UKM</b>	<b>100 persen</b>	755.000.000	<b>Penyediaan Layanan Kesehatan untuk UKM dan UKP Rujukan Tingkat Daerah Kabupaten/Kota</b>	<b>PUSKESMAS BANGUNTAPAN III</b>	<b>100 persen</b>	755,000,000	
	Pengelolaan Pelayanan Promosi Kesehatan	<b>PUSKESMAS BANGUNTAPAN III</b>	Jumlah Dokumen Hasil Pengelolaan Pelayanan Promosi Kesehatan	1 dokumen	40.000.000	Pengelolaan Pelayanan Promosi Kesehatan	<b>PUSKESMAS BANGUNTAPAN III</b>	1 dokumen	40,000,000	
	Operasional Pelayanan Puskesmas	PUSKESMAS BANGUNTAPAN III	Jumlah Dokumen Operasional Pelayanan Puskesmas	2 dokumen	715.000.000	Operasional Pelayanan Puskesmas	PUSKESMAS BANGUNTAPAN III	2 dokumen	715,000,000	

No	Rancangan Awal RKPd Tahun 2026					Hasil Analisis Kebutuhan Tahun 2026				Catatan Penting
	Program/Kegiatan/ Subkegiatan	Lokasi	Indikator Kinerja	Target Capaian	Pagu Indikatif	Program/Kegiatan/ Subkegiatan	Lokasi	Target Capaian	Pagu Indikatif	
		III								
30	<b>PROGRAM PENUNJANG URUSAN PEMERINTAHAN DAERAH KABUPATEN/KOTA</b>	<b>PUSKESMAS SEWON I</b>	<b>Nilai Akuntabilitas Instansi Pemerintah</b>	<b>84,50 angka</b>	2.786.920.000	<b>PROGRAM PENUNJANG URUSAN PEMERINTAHAN DAERAH KABUPATEN/KOTA</b>	<b>PUSKESMAS SEWON I</b>	<b>84,50 angka</b>	3,596,000,000	
		<b>PUSKESMAS SEWON I</b>	<b>Cakupan pelayanan Puskesmas</b>	<b>100 persen</b>			<b>PUSKESMAS SEWON I</b>	<b>100 persen</b>		
	<b>Penyediaan Jasa Penunjang Urusan Pemerintahan Daerah</b>	<b>PUSKESMAS SEWON I</b>	<b>Capaian Kinerja Penyediaan Jasa Penunjang</b>	<b>100 persen</b>	115.000.000	<b>Penyediaan Jasa Penunjang Urusan Pemerintahan Daerah</b>	<b>PUSKESMAS SEWON I</b>	<b>100 persen</b>	115,000,000	
	Penyediaan Jasa Pelayanan Umum Kantor	PUSKESMAS SEWON I	Jumlah Laporan Penyediaan Jasa Pelayanan Umum Kantor yang Disediakan, laporan penyediaan kebutuhan nutrisi pasien, Laporan kebersihan ruang kerja dan fasilitas lainnya	12 dokumen	115.000.000	Penyediaan Jasa Pelayanan Umum Kantor	PUSKESMAS SEWON I	12 dokumen	115,000,000	
	<b>Peningkatan Pelayanan BLUD</b>	<b>PUSKESMAS SEWON I</b>	<b>Cakupan pelayanan BLUD</b>	<b>100 persen</b>	<b>2.671.920.000</b>	<b>Peningkatan Pelayanan BLUD</b>	<b>PUSKESMAS SEWON I</b>	<b>100 persen</b>	3,481,000,000	Kenaikan pendapatan
	Pelayanan dan Penunjang Pelayanan BLUD	PUSKESMAS SEWON I	Jumlah BLUD yang Menyediakan Pelayanan dan Penunjang Pelayanan	1 unit kerja	2.671.920.000	Pelayanan dan Penunjang Pelayanan BLUD	PUSKESMAS SEWON I	1 unit kerja	3,481,000,000	
	<b>PROGRAM PEMENUHAN UPAYA KESEHATAN PERORANGAN DAN UPAYA KESEHATAN MASYARAKAT</b>	<b>PUSKESMAS SEWON I</b>	<b>Indeks capaian SPM</b>	<b>1</b>	820.000.000	<b>PROGRAM PEMENUHANUPAYA KESEHATAN PERORANGAN DAN UPAYA KESEHATAN MASYARAKAT</b>	<b>PUSKESMAS SEWON I</b>	<b>1</b>	820,000,000	
	<b>Penyediaan Layanan Kesehatan untuk UKM dan UKP Rujukan Tingkat Daerah Kabupaten/Kota</b>	<b>PUSKESMAS SEWON I</b>	<b>Cakupan pelayanan UKM</b>	<b>100 persen</b>	820.000.000	<b>Penyediaan Layanan Kesehatan untuk UKM dan UKP Rujukan Tingkat Daerah Kabupaten/Kota</b>	<b>PUSKESMAS SEWON I</b>	<b>100 persen</b>	820,000,000	

No	Rancangan Awal RKPD Tahun 2026					Hasil Analisis Kebutuhan Tahun 2026				Catatan Penting
	Program/Kegiatan/Subkegiatan	Lokasi	Indikator Kinerja	Target Capaian	Pagu Indikatif	Program/Kegiatan/Subkegiatan	Lokasi	Target Capaian	Pagu Indikatif	
	Pengelolaan Pelayanan Promosi Kesehatan	<b>PUSKESMAS SEWON I</b>	Jumlah Dokumen Hasil Pengelolaan Pelayanan Promosi Kesehatan	1 dokumen	40.000.000	Pengelolaan Pelayanan Promosi Kesehatan	<b>PUSKESMAS SEWON I</b>	1 dokumen	40,000,000	
	Operasional Pelayanan Puskesmas	PUSKESMAS SEWON I	JumlahDokumen Operasional Pelayanan Puskesmas	2 dokumen	780.000.000	Operasional Pelayanan Puskesmas	PUSKESMAS SEWON I	2 dokumen	780,000,000	
31	<b>PROGRAM PENUNJANG URUSAN PEMERINTAHAN DAERAH KABUPATEN/KOTA</b>	<b>PUSKESMAS SEWON II</b>	<b>Nilai Akuntabilitas Instansi Pemerintah</b>	<b>84,50 angka</b>	2.205.455.616	<b>PROGRAM PENUNJANG URUSAN PEMERINTAHAN DAERAH KABUPATEN/KOTA</b>	<b>PUSKESMAS SEWON II</b>	<b>84,50 angka</b>	2,759,154,700	
		<b>PUSKESMAS SEWON II</b>	<b>Cakupan pelayanan Puskesmas</b>	<b>100 persen</b>			<b>PUSKESMAS SEWON II</b>	<b>100 persen</b>		
	<b>Penyediaan Jasa Penunjang Urusan Pemerintahan Daerah</b>	<b>PUSKESMAS SEWON II</b>	<b>Capaian Kinerja Penyediaan Jasa Penunjang</b>	<b>100 persen</b>	90.000.000	<b>Penyediaan Jasa Penunjang Urusan Pemerintahan Daerah</b>	<b>PUSKESMAS SEWON II</b>	<b>100 persen</b>	90,000,000	
	Penyediaan Jasa Pelayanan Umum Kantor	PUSKESMAS SEWON II	Jumlah Laporan Penyediaan Jasa Pelayanan Umum Kantor yang Disediakan	12 dokumen	90.000.000	Penyediaan Jasa Pelayanan Umum Kantor	PUSKESMAS SEWON II	12 dokumen	90,000,000	
	<b>Peningkatan Pelayanan BLUD</b>	<b>PUSKESMAS SEWON II</b>	<b>Cakupan pelayanan BLUD</b>	<b>100 persen</b>	<b>2.115.455.616</b>	<b>Peningkatan Pelayanan BLUD</b>	<b>PUSKESMAS SEWON II</b>	<b>100 persen</b>	2,669,154,700	Kenaikan pendapatan
	Pelayanan dan Penunjang Pelayanan BLUD	PUSKESMAS SEWON II	Jumlah BLUD yang Menyediakan Pelayanan dan Penunjang Pelayanan	1 unit kerja	2.115.455.616	Pelayanan dan Penunjang Pelayanan BLUD	PUSKESMAS SEWON II	1 unit kerja	2,669,154,700	
	<b>PROGRAM PEMENUHAN UPAYA KESEHATAN PERORANGAN DAN UPAYA KESEHATAN MASYARAKAT</b>	<b>PUSKESMAS SEWON II</b>	<b>Indeks capaian SPM</b>	<b>1</b>	861.000.000	<b>PROGRAM PEMENUHAN UPAYA KESEHATAN PERORANGAN DAN UPAYA KESEHATAN MASYARAKAT</b>	<b>PUSKESMAS SEWON II</b>	<b>1</b>	861,000,000	
	<b>Penyediaan Layanan Kesehatan untuk UKM dan UKP Rujukan Tingkat Daerah Kabupaten/Kota</b>	<b>PUSKESMAS SEWON II</b>	<b>Cakupan pelayanan UKM</b>	<b>100 persen</b>	861.000.000	<b>dan UKP Rujukan Tingkat Daerah Kabupaten/Kota</b>	<b>PUSKESMAS SEWON II</b>	<b>100 persen</b>	861,000,000	
	Pengelolaan Pelayanan Promosi Kesehatan	<b>PUSKESMAS SEWON II</b>	Jumlah Dokumen Hasil Pengelolaan Pelayanan Promosi Kesehatan	1 dokumen	40.000.000	Pengelolaan Pelayanan Promosi Kesehatan	<b>PUSKESMAS SEWON II</b>	1 dokumen	40,000,000	

No	Rancangan Awal RKPD Tahun 2026					Hasil Analisis Kebutuhan Tahun 2026				Catatan Penting
	Program/Kegiatan/Subkegiatan	Lokasi	Indikator Kinerja	Target Capaian	Pagu Indikatif	Program/Kegiatan/Subkegiatan	Lokasi	Target Capaian	Pagu Indikatif	
	Operasional Pelayanan Puskesmas	PUSKESMAS SEWON II	JumlahDokumen Operasional Pelayanan Puskesmas	2 dokumen	821.000.000	Operasional Pelayanan Puskesmas	PUSKESMAS SEWON II	2 dokumen	821,000,000	
3	<b>PROGRAM PENUNJANG URUSAN PEMERINTAHAN DAERAH KABUPATEN/KOTA</b>	<b>PUSKESMAS KASIHAN I</b>	<b>Nilai Akuntabilitas Instansi Pemerintah</b>	<b>84,50 angka</b>	2.960.000.000	<b>PROGRAM PENUNJANG URUSAN PEMERINTAHAN DAERAH KABUPATEN/KOTA</b>	<b>PUSKESMAS KASIHAN I</b>	<b>84,50 angka</b>	3,445,000,000	
2		<b>PUSKESMAS KASIHAN I</b>	<b>Cakupan pelayanan Puskesmas</b>	<b>100 persen</b>			<b>PUSKESMAS KASIHAN I</b>	<b>100 persen</b>		
	<b>Penyediaan Jasa Penunjang Urusan Pemerintahan Daerah</b>	<b>PUSKESMAS KASIHAN I</b>	<b>Capaian Kinerja Penyediaan Jasa Penunjang</b>	<b>100 persen</b>	140.000.000	<b>Penyediaan Jasa Penunjang Urusan Pemerintahan Daerah</b>	<b>PUSKESMAS KASIHAN I</b>	<b>100 persen</b>	140,000,000	
	Penyediaan Jasa Pelayanan Umum Kantor	PUSKESMAS KASIHAN I	Jumlah Laporan Penyediaan Jasa Pelayanan Umum Kantor yang Disediakan	12 dokumen	140.000.000	Penyediaan Jasa Pelayanan Umum Kantor	PUSKESMAS KASIHAN I	12 dokumen	140,000,000	
	<b>Peningkatan Pelayanan BLUD</b>	PUSKESMAS KASIHAN I	<b>Cakupan pelayanan BLUD</b>	<b>100 persen</b>	<b>2.820.000.000</b>	Peningkatan Pelayanan BLUD	PUSKESMAS KASIHAN I	<b>100 persen</b>	3,305,000,000	Kenaikan pendapatan
	Pelayanan dan Penunjang Pelayanan BLUD	PUSKESMAS KASIHAN I	Jumlah BLUD yang Menyediakan Pelayanan dan Penunjang Pelayanan	1 unit kerja	2.820.000.000	Pelayanan dan Penunjang Pelayanan BLUD	PUSKESMAS KASIHAN I	1 unit kerja	3,305,000,000	
	<b>PROGRAM PEMENUHAN UPAYA KESEHATAN PERORANGAN DAN UPAYA KESEHATAN MASYARAKAT</b>	<b>PUSKESMAS KASIHAN I</b>	<b>Indeks capaian SPM</b>	1 indeks	725.000.000	<b>PROGRAM PEMENUHAN UPAYA KESEHATAN PERORANGAN DAN UPAYA KESEHATAN MASYARAKAT</b>	<b>PUSKESMAS KASIHAN I</b>	1 indeks	725,000,000	
	Penyediaan Layanan Kesehatan untuk UKM dan UKP Rujukan Tingkat Daerah Kabupaten/Kota	PUSKESMAS KASIHAN I	<b>Cakupan pelayanan UKM</b>	<b>100 persen</b>	725.000.000	Penyediaan Layanan Kesehatan untuk UKM dan UKP Rujukan Tingkat Daerah Kabupaten/Kota	PUSKESMAS KASIHAN I	<b>100 persen</b>	725,000,000	
	Pengelolaan Pelayanan Promosi Kesehatan	PUSKESMAS KASIHAN I	Jumlah Dokumen Hasil Pengelolaan Pelayanan Promosi Kesehatan	1 dokumen	40.000.000	Pengelolaan Pelayanan Promosi Kesehatan	PUSKESMAS KASIHAN I	1 dokumen	40,000,000	
	Operasional Pelayanan Puskesmas	PUSKESMAS KASIHAN I	JumlahDokumen Operasional Pelayanan Puskesmas	2 dokumen	685.000.000	Operasional Pelayanan Puskesmas	PUSKESMAS KASIHAN I	2 dokumen	685,000,000	



No	Rancangan Awal RKPD Tahun 2026					Hasil Analisis Kebutuhan Tahun 2026				Catatan Penting
	Program/Kegiatan/ Subkegiatan	Lokasi	Indikator Kinerja	Target Capaian	Pagu Indikatif	Program/Kegiatan/ Subkegiatan	Lokasi	Target Capaian	Pagu Indikatif	
3 4	<b>PROGRAM PENUNJANG URUSAN PEMERINTAHAN DAERAH KABUPATEN/KOTA</b>	<b>PUSKESMAS PAJANGAN</b>	<b>Nilai Akuntabilitas Instansi Pemerintah</b>	<b>84,50 angka</b>	2.669.000.000	<b>PROGRAM PENUNJANG URUSAN PEMERINTAHAN DAERAH KABUPATEN/KOTA</b>	<b>PUSKESMAS PAJANGAN</b>	<b>84,50 angka</b>	2,927,000,000	
		<b>PUSKESMAS PAJANGAN</b>	<b>Cakupan pelayanan Puskesmas</b>	<b>100 persen</b>			<b>PUSKESMAS PAJANGAN</b>	<b>100 persen</b>		
	<b>Penyediaan Jasa Penunjang Urusan Pemerintahan Daerah</b>	<b>PUSKESMAS PAJANGAN</b>	<b>Capaian Kinerja Penyediaan Jasa Penunjang</b>	<b>100 persen</b>	115.000.000	<b>Penyediaan Jasa Penunjang Urusan Pemerintahan Daerah</b>	<b>PUSKESMAS PAJANGAN</b>	<b>100 persen</b>	115,000,000	
	Penyediaan Jasa Pelayanan Umum Kantor	PUSKESMAS PAJANGAN	Jumlah Laporan Penyediaan Jasa Pelayanan Umum Kantor yang Disediakan	12 dokumen	115.000.000	Penyediaan Jasa Pelayanan Umum Kantor	PUSKESMAS PAJANGAN	12 dokumen	115,000,000	
	<b>Peningkatan Pelayanan BLUD</b>	PUSKESMAS PAJANGAN	<b>Cakupan pelayanan BLUD</b>	<b>100 persen</b>	<b>2.554.000.000</b>	Peningkatan Pelayanan BLUD	PUSKESMAS PAJANGAN	<b>100 persen</b>	2,812,000,000	Kenaikan pendapatan
	Pelayanan dan Penunjang Pelayanan BLUD	PUSKESMAS PAJANGAN	Jumlah BLUD yang Menyediakan Pelayanan dan Penunjang Pelayanan	1 unit kerja	2.554.000.000	Pelayanan dan Penunjang Pelayanan BLUD	PUSKESMAS PAJANGAN	1 unit kerja	2,812,000,000	
	<b>PROGRAM PEMENUHAN UPAYA KESEHATAN PERORANGAN DAN UPAYA KESEHATAN MASYARAKAT</b>	<b>PUSKESMAS PAJANGAN</b>	<b>Indeks capaian SPM</b>	<b>1 indeks</b>	675.000.000	<b>PROGRAM PEMENUHAN UPAYA KESEHATAN PERORANGAN DAN UPAYA KESEHATAN MASYARAKAT</b>	<b>PUSKESMAS PAJANGAN</b>	<b>1 indeks</b>	675,000,000	
	Penyediaan Layanan Kesehatan untuk UKM dan UKP Rujukan Tingkat Daerah Kabupaten/Kota	PUSKESMAS PAJANGAN	<b>Cakupan pelayanan UKM</b>	<b>100 persen</b>	675.000.000	Penyediaan Layanan Kesehatan untuk UKM dan UKP Rujukan Tingkat Daerah Kabupaten/Kota	PUSKESMAS PAJANGAN	<b>100 persen</b>	675,000,000	
	Pengelolaan Pelayanan Promosi Kesehatan	PUSKESMAS PAJANGAN	Jumlah Dokumen Hasil Pengelolaan Pelayanan Promosi Kesehatan	1 dokumen	40.000.000	Pengelolaan Pelayanan Promosi Kesehatan	PUSKESMAS PAJANGAN	1 dokumen	40,000,000	
	Operasional Pelayanan Puskesmas	PUSKESMAS PAJANGAN	Jumlah Dokumen Operasional Pelayanan Puskesmas	2 dokumen	635.000.000	Operasional Pelayanan Puskesmas	PUSKESMAS PAJANGAN	2 dokumen	635,000,000	
	<b>PROGRAM PENUNJANG URUSAN PEMERINTAHAN DAERAH KABUPATEN/KOTA</b>	<b>PUSKESMAS SEDAYU I</b>	<b>Nilai Akuntabilitas Instansi Pemerintah</b>	<b>84,50 angka</b>	1.654.000.000	<b>PROGRAM PENUNJANG URUSAN PEMERINTAHAN DAERAH</b>	<b>PUSKESMAS SEDAYU I</b>	<b>84,50 angka</b>	2,206,500,000	

No	Rancangan Awal RKPD Tahun 2026					Hasil Analisis Kebutuhan Tahun 2026				Catatan Penting
	Program/Kegiatan/ Subkegiatan	Lokasi	Indikator Kinerja	Target Capaian	Pagu Indikatif	Program/Kegiatan/ Subkegiatan	Lokasi	Target Capaian	Pagu Indikatif	
						<b>KABUPATEN/KOTA</b>				
		<b>PUSKESMAS SEDAYU I</b>	<b>Cakupan pelayanan Puskesmas</b>	<b>100 persen</b>			<b>PUSKESMAS SEDAYU I</b>	<b>100 persen</b>		
	<b>Penyediaan Jasa Penunjang Urusan Pemerintahan Daerah</b>	<b>PUSKESMAS SEDAYU I</b>	<b>Capaian Kinerja Penyediaan Jasa Penunjang</b>	<b>100 persen</b>	115.000.000	<b>Penyediaan Jasa Penunjang Urusan Pemerintahan Daerah</b>	<b>PUSKESMAS SEDAYU I</b>	<b>100 persen</b>	115,000,000	
	Penyediaan Jasa Pelayanan Umum Kantor	PUSKESMAS SEDAYU I	Jumlah Laporan Penyediaan Jasa Pelayanan Umum Kantor yang Disediakan	12 dokumen	115.000.000	Penyediaan Jasa Pelayanan Umum Kantor	PUSKESMAS SEDAYU I	12 dokumen	115,000,000	
	<b>Peningkatan Pelayanan BLUD</b>	<b>PUSKESMAS SEDAYU I</b>	<b>Cakupan pelayanan BLUD</b>	<b>100 persen</b>	<b>1.539.000.000</b>	<b>Peningkatan Pelayanan BLUD</b>	<b>PUSKESMAS SEDAYU I</b>	<b>100 persen</b>	2,091,500,000	Kenaikan pendapatan
	Pelayanan dan Penunjang Pelayanan BLUD	PUSKESMAS SEDAYU I	Jumlah BLUD yang Menyediakan Pelayanan dan Penunjang Pelayanan	1 unit kerja	1.539.000.000	Pelayanan dan Penunjang Pelayanan BLUD	PUSKESMAS SEDAYU I	1 unit kerja	2,091,500,000	
	<b>PROGRAM PEMENUHAN UPAYA KESEHATAN PERORANGAN DAN UPAYA KESEHATAN MASYARAKAT</b>	<b>PUSKESMAS SEDAYU I</b>	<b>Indeks capaian SPM</b>	<b>1 indeks</b>	<b>675.000.000</b>	<b>PROGRAM PEMENUHAN UPAYA KESEHATAN PERORANGAN DAN UPAYA KESEHATAN MASYARAKAT</b>	<b>PUSKESMAS SEDAYU I</b>	<b>1 indeks</b>	<b>675,000,000</b>	
	<b>Penyediaan Layanan Kesehatan untuk UKM dan UKP Rujukan Tingkat Daerah Kabupaten/Kota</b>	<b>PUSKESMAS SEDAYU I</b>	<b>Cakupan pelayanan UKM</b>	<b>100 persen</b>	<b>675.000.000</b>	<b>Penyediaan Layanan Kesehatan untuk UKM dan UKP Rujukan Tingkat Daerah Kabupaten/Kota</b>	<b>PUSKESMAS SEDAYU I</b>	<b>100 persen</b>	<b>675,000,000</b>	
	Pengelolaan Pelayanan Promosi Kesehatan		Jumlah Dokumen Hasil Pengelolaan Pelayanan Promosi Kesehatan	1 dokumen	40.000.000	Pengelolaan Pelayanan Promosi Kesehatan		1 dokumen	40,000,000	
	Operasional Pelayanan Puskesmas	PUSKESMAS SEDAYU I	Jumlah Dokumen Operasional Pelayanan Puskesmas	2 dokumen	635.000.000	Operasional Pelayanan Puskesmas	PUSKESMAS SEDAYU I	2 dokumen	635,000,000	
	<b>PROGRAM PENUNJANG URUSAN PEMERINTAHAN DAERAH KABUPATEN/KOTA</b>	<b>PUSKESMAS SEDAYU II</b>	<b>Nilai Akuntabilitas Instansi Pemerintah</b>	<b>84,50 angka</b>	<b>1.534.178.117</b>	<b>PROGRAM PENUNJANG URUSAN PEMERINTAHAN DAERAH KABUPATEN/KOTA</b>	<b>PUSKESMAS SEDAYU II</b>	<b>84,50 angka</b>	<b>2,196,500,000</b>	

No	Rancangan Awal RKPD Tahun 2026					Hasil Analisis Kebutuhan Tahun 2026				Catatan Penting
	Program/Kegiatan/ Subkegiatan	Lokasi	Indikator Kinerja	Target Capaian	Pagu Indikatif	Program/Kegiatan/ Subkegiatan	Lokasi	Target Capaian	Pagu Indikatif	
			Cakupan pelayanan Puskesmas	100 persen				100 persen		
	<b>Penyediaan Jasa Penunjang Urusan Pemerintahan Daerah</b>	<b>PUSKESMAS SEDAYU II</b>	<b>Capaian Kinerja Penyediaan Jasa Penunjang</b>	<b>100 persen</b>	65.000.000	<b>Penyediaan Jasa Penunjang Urusan Pemerintahan Daerah</b>	<b>PUSKESMAS SEDAYU II</b>	<b>100 persen</b>	65,000,000	
	Penyediaan Jasa Pelayanan Umum Kantor	PUSKESMAS SEDAYU II	Jumlah Laporan Penyediaan Jasa Pelayanan	12 dokumen	65.000.000	Penyediaan Jasa Pelayanan Umum Kantor	PUSKESMAS SEDAYU II	12 dokumen	65,000,000	
	<b>Peningkatan Pelayanan BLUD</b>	<b>PUSKESMAS SEDAYU II</b>	<b>Cakupan pelayanan BLUD</b>	<b>100 persen</b>	<b>1.469.178.117</b>	<b>Peningkatan Pelayanan BLUD</b>	<b>PUSKESMAS SEDAYU II</b>	<b>100 persen</b>	2,131,500,000	Kenaikan pendapatan
	Pelayanan dan Penunjang Pelayanan BLUD	PUSKESMAS SEDAYU II	Jumlah BLUD yang Menyediakan Pelayanan dan Penunjang Pelayanan	1 unit kerja	1.469.178.117	Pelayanan dan Penunjang Pelayanan BLUD	PUSKESMAS SEDAYU II	1 unit kerja	2,131,500,000	
	<b>PROGRAM PEMENUHAN UPAYA KESEHATAN PERORANGAN DAN UPAYA KESEHATAN MASYARAKAT</b>	<b>PUSKESMAS SEDAYU II</b>	<b>Indeks capaian SPM</b>	1 indeks	675.000.000	<b>PROGRAM PEMENUHAN UPAYA KESEHATAN PERORANGAN DAN UPAYA KESEHATAN MASYARAKAT</b>	<b>PUSKESMAS SEDAYU I</b>	1 indeks	675,000,000	
	<b>Penyediaan Layanan Kesehatan untuk UKM dan UKP Rujukan Tingkat Daerah Kabupaten/Kota</b>	<b>PUSKESMAS SEDAYU II</b>	<b>Cakupan pelayanan UKM</b>	<b>100 persen</b>	675.000.000	<b>Penyediaan Layanan Kesehatan untuk UKM dan UKP Rujukan Tingkat Daerah Kabupaten/Kota</b>	<b>PUSKESMAS SEDAYU II</b>	<b>100 persen</b>	675,000,000	
	Pengelolaan Pelayanan Promosi Kesehatan	<b>PUSKESMAS SEDAYU II</b>	Jumlah Dokumen Hasil Pengelolaan Pelayanan Promosi Kesehatan	1 dokumen	40.000.000	Pengelolaan Pelayanan Promosi Kesehatan	<b>PUSKESMAS SEDAYU II</b>	1 dokumen	40,000,000	
	Operasional Pelayanan Puskesmas	PUSKESMAS SEDAYU II	Jumlah Dokumen Operasional Pelayanan Puskesmas	2 dokumen	635.000.000	Operasional Pelayanan Puskesmas	PUSKESMAS SEDAYU II	2 dokumen	635,000,000	

## RSUD Panembahan Senopati

No	Rancangan Awal RKPD Tahun 2026					Hasil Analisis Kebutuhan Tahun 2026					Catatan Penting
	Program/ Kegiatan/ Sub Kegiatan	Lokasi	Indikator Kinerja	Target Capaian	Pagu Indikatif (Rp)	Program/ Kegiatan/ Sub Kegiatan	Lokasi	Indikator Kinerja	Target Capaian	Pagu Indikatif (Rp)	
	<b>PENDAPATAN DAERAH</b>				<b>143.866.547.000,00</b>	<b>PENDAPATAN DAERAH</b>				<b>190.741.646.378,0</b>	
	Retribusi Pelayanan Kesehatan di Rumah Sakit Umum Daerah				143.866.547.000,00	Retribusi Pelayanan Kesehatan di Rumah Sakit Umum Daerah				190.741.646.378,00	
	<b>BELANJA DAERAH</b>				<b>183.919.767.000,00</b>					<b>230.145.360.265,00</b>	
	<b>PROGRAM PEMENUHAN UPAYA KESEHATAN PERORANGAN DAN UPAYA KESEHATAN MASYARAKAT</b>		<b>Bed Occupation Rate (BOR) Bed Turn Over (BTO) Turn Over Interval (TOI)</b>	<b>73 % 50 Kali 2 hari</b>	<b>69.279.000,00</b>	<b>PROGRAM PEMENUHAN UPAYA KESEHATAN PERORANGAN DAN UPAYA KESEHATAN MASYARAKAT</b>		<b>Bed Occupation Rate (BOR) Bed Turn Over (BTO) Turn Over Interval (TOI)</b>	<b>69% 50 Kali 2 hari</b>	<b>281.196.000,00</b>	
	<b>Penyediaan Fasilitas Pelayanan Kesehatan untuk UKM dan UKP Kewenangan Daerah Kabupaten/Kota</b>		<b>Tingkat pemenuhan penyediaan fasilitas pelayanan kesehatan rumah sakit rujukan</b>	<b>97 Persen</b>	<b>69.279.000,00</b>	<b>Penyediaan Fasilitas Pelayanan Kesehatan untuk UKM dan UKP Kewenangan Daerah Kabupaten/Kota</b>		<b>Tingkat pemenuhan penyediaan fasilitas pelayanan kesehatan rumah sakit rujukan</b>	<b>97 Persen</b>	<b>281.196.000,00</b>	
	Pengembangan Fasilitas Kesehatan Lainnya					Pengembangan Fasilitas Kesehatan Lainnya					
		Kab. Bantul, Bantul, Semua Kel/Desa	Jumlah Fasilitas Kesehatan Lainnya yang Ditingkatkan Sarana, Prasarana, Alat Kesehatan dan SDM agar Sesuai Standar	1 Unit	18.895.680,00		Kab. Bantul, Bantul, Semua Kel/Desa	Jumlah Fasilitas Kesehatan Lainnya yang Ditingkatkan Sarana, Prasarana, Alat Kesehatan dan SDM agar Sesuai Standar	Unit	12.500.000,00	
	Alat Kesehatan/Alat Penunjang Medik Fasilitas Pelayanan Kesehatan					Alat Kesehatan/Alat Penunjang Medik Fasilitas Pelayanan Kesehatan					

No	Rancangan Awal RKPD Tahun 2026					Hasil Analisis Kebutuhan Tahun 2026					Catatan Penting
	Program/ Kegiatan/ Sub Kegiatan	Lokasi	Indikator Kinerja	Target Capaian	Pagu Indikatif (Rp)	Program/ Kegiatan/ Sub Kegiatan	Lokasi	Indikator Kinerja	Target Capaian	Pagu Indikatif (Rp)	
		Kab. Bantul, Bantul, Semua Kel/Desa	Jumlah Alat Kesehatan/Alat Penunjang Medik Fasilitas Pelayanan Kesehatan yang Disediakan	Unit	25.189.080,00		Kab. Bantul, Bantul, Semua Kel/Desa	Jumlah Alat Kesehatan/Alat Penunjang Medik Fasilitas Pelayanan Kesehatan yang Disediakan	Unit	258.696.000,00	
	Obat, Bahan Habis Pakai, Bahan Medis Habis Pakai,, Vaksin, Makanan dan Minuman di Fasilitas Kesehatan					Obat, Bahan Habis Pakai, Bahan Medis Habis Pakai,, Vaksin, Makanan dan Minuman di Fasilitas					
		Kab. Bantul, Bantul, Semua Kel/Desa	Jumlah Obat, Bahan Habis Pakai, Bahan Medis Habis Pakai, Vaksin, Makanan dan Minuman di Fasilitas Kesehatan yang disediakan	1 paket	25.194.240,00		Kab. Bantul, Bantul, Semua Kel/Desa	Jumlah Obat, Bahan Habis Pakai, Bahan Medis Habis Pakai, Vaksin, Makanan dan Minuman di Fasilitas Kesehatan yang disediakan	1 paket	10.000.000,00	
	<b>PROGRAM PENUNJANG URUSAN PEMERINTAHAN DAERAH KABUPATEN/KOTA</b>		<b>Capaian Standart Pelayanan Minimal (SPM) Rumah Sakit</b>  <b>Capaian Nilai Akuntabilitas Kinerja Instansi Pemerintah (AKIP)</b>	<b>81,50 %</b>  <b>83,10 Angka</b>	<b>183.850.488.000,00</b>	<b>PROGRAM PENUNJANG URUSAN PEMERINTAHAN DAERAH KABUPATEN/KOTA</b>		<b>Capaian Standart Pelayanan Minimal (SPM) Rumah Sakit</b>  <b>Capaian Nilai Akuntabilitas Kinerja Instansi Pemerintah (AKIP)</b>	<b>82 %</b>  <b>83,50 Angka</b>	<b>229.864.164.265,00</b>	
	<b>Administrasi Keuangan Perangkat Daerah</b>		<b>Kegiatan Administrasi Perangkat Daerah</b>	<b>100 Persen</b>	<b>39.983.941.000,00</b>	<b>Administrasi Keuangan Perangkat Daerah</b>		<b>Capaian Kegiatan Administrasi Keuangan Perangkat Daerah</b>	<b>100 Persen</b>	<b>39.122.517.887,00</b>	
	Gaji dan Tunjangan ASN					Gaji dan Tunjangan ASN					

No	Rancangan Awal RKPD Tahun 2026					Hasil Analisis Kebutuhan Tahun 2026					Catatan Penting
	Program/ Kegiatan/ Sub Kegiatan	Lokasi	Indikator Kinerja	Target Capaian	Pagu Indikatif (Rp)	Program/ Kegiatan/ Sub Kegiatan	Lokasi	Indikator Kinerja	Target Capaian	Pagu Indikatif (Rp)	
		Kab. Bantul, Bantul, Bantul	Jumlah Orang yang Menerima Gaji dan Tunjangan ASN	490 Orang/bulan	39.983.941.000,00		, Bantul, Bantul	Jumlah Orang yang Menerima Gaji dan Tunjangan ASN	526 Orang/bulan	39.122.517.887,00	
	<b>Peningkatan Pelayanan BLUD</b>		<b>Cakupan Pelayanan BLUD</b>	<b>100 Persen</b>	<b>143.866.547.000,00</b>	<b>Peningkatan Pelayanan BLUD</b>		<b>Cakupan Pelayanan BLUD</b>	<b>100 Persen</b>	<b>190.741.646.378,00</b>	
	Pelayanan dan Penunjang Pelayanan BLUD					Pelayanan dan Penunjang Pelayanan BLUD					
		Kab. Bantul, Bantul	Jumlah BLUD yang Menyediakan Pelayanan dan Penunjang Pelayanan	35 Unit Kerja	143.866.547.000,00		Kab. Bantul, Bantul, Bantul	Jumlah BLUD yang Menyediakan Pelayanan dan Penunjang Pelayanan	40 Unit Kerja	190.741.646.378,00	

## RSUD Saras Adiyatma

No	Rancangan Awal RKPD Tahun 2026					Hasil Analisis Kebutuhan Tahun 2026					catatan penting
	Program/Kegiatan/Subkegiatan	Lokasi	Indikator Kinerja	Target Capaian	Pagu Indikatif	Program/Kegiatan/Subkegiatan	Lokasi	Indikator Kinerja	Target Capaian	Pagu Indikatif	
1	PROGRAM PENUNJANG URUSAN PEMERINTAHAN DAERAH KABUPATEN/KOTA	RSUD Saras Adiyatma	Capaian Nilai Akuntabilitas Kinerja Instansi Pemerintah (AKIP)	84.3		PROGRAM PENUNJANG URUSAN PEMERINTAHAN DAERAH KABUPATEN/KOTA	RSUD Saras Adiyatma	Capaian Nilai Akuntabilitas Kinerja Instansi Pemerintah (AKIP)	84.3		
	Kegiatan Administrasi keuangan perangkat daerah	RSUD Saras Adiyatma	Capaian Keuangan Perangkat Daerah	100%		Kegiatan Administrasi keuangan perangkat daerah	RSUD Saras Adiyatma	Capaian Keuangan Perangkat Daerah	100%		
	Sub Kegiatan Penyediaan Gaji dan Tunjangan ASN	RSUD Saras Adiyatma	Laporan pembayaran gaji dan tunjangan ASN	14 Dokumen	7,001,608,837	Sub Kegiatan Penyediaan Gaji dan Tunjangan ASN	RSUD Saras Adiyatma	Laporan pembayaran gaji	14 Dokumen	8,500,000,000	Asumsi gaji bagi

No	Rancangan Awal RKPD Tahun 2026					Hasil Analisis Kebutuhan Tahun 2026					catatan penting
	Program/Kegiatan/Subkegiatan	Lokasi	Indikator Kinerja	Target Capaian	Pagu Indikatif	Program/Kegiatan/Subkegiatan	Lokasi	Indikator Kinerja	Target Capaian	Pagu Indikatif	
								dan tunjangan ASN			
2	PROGRAM PENUNJANG URUSAN PEMERINTAHAN DAERAH KABUPATEN/KOTA	RSUD Saras Adyatma	Capaian Nilai Akuntabilitas Kinerja Instansi Pemerintah (AKIP)	84.3		PROGRAM PENUNJANG URUSAN PEMERINTAHAN DAERAH KABUPATEN/KOTA	RSUD Saras Adyatma	Capaian Nilai Akuntabilitas Kinerja Instansi Pemerintah (AKIP)	84.3		
	Kegiatan Penyediaan jasa penunjang urusan pemerintah daerah	RSUD Saras Adyatma	Capaian kinerja pengadaan jasa penunjang urusan pemerintahan daerah	100%		Kegiatan Penyediaan jasa penunjang urusan pemerintah daerah	RSUD Saras Adyatma	Capaian kinerja pengadaan jasa penunjang urusan pemerintahan daerah	100%		
	Sub Kegiatan Penyediaan Jasa Pelayanan Umum Kantor	RSUD Saras Adyatma	Laporan kinerja keuangan dan aset	12 Dokumen	67,860,000	Sub Kegiatan Penyediaan Jasa Pelayanan Umum Kantor	RSUD Saras Adyatma	Laporan kinerja keuangan dan aset	12 Dokumen	0	Belanja APBD utk RSSA th 2026 hanya untuk belanja LS
3	PROGRAM PENUNJANG URUSAN PEMERINTAHAN DAERAH KABUPATEN/KOTA	RSUD Saras Adyatma	Capaian Nilai Akuntabilitas Kinerja Instansi Pemerintah (AKIP)	84.3		PROGRAM PENUNJANG URUSAN PEMERINTAHAN DAERAH KABUPATEN/KOTA	RSUD Saras Adyatma	Capaian Nilai Akuntabilitas Kinerja Instansi Pemerintah (AKIP)	84.3		
	Kegiatan Peningkatan pelayanan BLUD	RSUD Saras Adyatma	Cakupan pelayanan BLUD	100%		Kegiatan Peningkatan pelayanan BLUD	RSUD Saras Adyatma	Cakupan pelayanan BLUD	100%		

No	Rancangan Awal RKPD Tahun 2026					Hasil Analisis Kebutuhan Tahun 2026					catatan penting
	Program/Kegiatan/Subkegiatan	Lokasi	Indikator Kinerja	Target Capaian	Pagu Indikatif	Program/Kegiatan/Sub kegiatan	Lokasi	Indikator Kinerja	Target Capaian	Pagu Indikatif	
	Sub Kegiatan Pelayanan dan Penunjang Pelayanan BLUD	RSUD Saras Adyatma	Laporan kinerja BLUD	12 Laporan	4,617,879,519	Sub Kegiatan Pelayanan dan Penunjang Pelayanan BLUD	RSUD Saras Adyatma	Laporan kinerja BLUD	12 Laporan	12,000,000,000	
4	PROGRAM PEMENUHAN UPAYA KESEHATAN PERORANGAN DAN UPAYA KESEHATAN MASYARAKAT	RSUD Saras Adyatma	Capaian kinerja pelayanan kesehatan rujukan			PROGRAM PEMENUHAN UPAYA KESEHATAN PERORANGAN DAN UPAYA KESEHATAN MASYARAKAT	RSUD Saras Adyatma	Capaian kinerja pelayanan kesehatan rujukan			
	Kegiatan Penyediaan layanan kesehatan untuk UKP rujukan tingkat daerah kabupaten kota	RSUD Saras Adyatma	Cakupan pelayanan kesehatan rujukan			Kegiatan Penyediaan layanan kesehatan untuk UKP rujukan tingkat daerah kabupaten kota	RSUD Saras Adyatma	Cakupan pelayanan kesehatan rujukan			
	Sub Kegiatan Operasional Pelayanan Rumah Sakit	RSUD Saras Adyatma	Terselenggaranya pelayanan rujukan sesuai dengan NSPK	12 Laporan	6,483,600,624	Sub Kegiatan Operasional Pelayanan Rumah Sakit	RSUD Saras Adyatma	Terselenggaranya pelayanan rujukan sesuai dengan NSPK	12 Laporan	6,000,000,000	

## 2.5 Penelaahan Usulan Program dan Kegiatan Masyarakat

Dalam penyusunan Renja Dinas Kesehatan Tahun 2026, dilakukan pula telaah terhadap usulan masyarakat. Penelaahan usulan masyarakat merupakan salah satu wujud pendekatan *bottom-up planning*. Penelaahan usulan masyarakat dilakukan melalui penyelarasan usulan masyarakat yang telah diperoleh dalam musrenbang kapanewon, forum perangkat daerah, maupun musrenbang kabupaten dengan tema dan prioritas daerah Tahun 2026 serta tugas dan fungsi Dinas Kesehatan.

Berdasarkan hasil penelaahan usulan masyarakat, usulan masyarakat yang sesuai dengan isu-isu penting penyelenggaraan tugas dan fungsi Dinas Kesehatan disajikan pada tabel berikut:

Tabel 2.8

Usulan Program dan Kegiatan yang diusulkan oleh Para Pemangku  
Kepentingan/Masyarakat  
Kabupaten Bantul

Nama Perangkat Daerah: Dinas Kesehatan

No	Program/Kegiatan	Lokasi	Indikator Kinerja	Besaran/ Volume	Catatan
1	Pelatihan jasa boga	Singosaren, Banguntapan		1 Paket	PIK
2	Pelatihan jasa boga	PKK Seloharjo, Pundong		1 Paket	PIK
3	Update knowledge kader	Girirejo, Imogiri		1 Paket	PIK
4	Update knowledge kader	Srimartani, Piyungan		1 Paket	PIK
5	Update knowledge kader	Peret, Pleret		1 Paket	PIK
6	Update knowledge kader	Forum Komunikasi Kader Kesehatan, Seloharjo, Pundong		1 Paket	PIK
7	Update knowledge kader	Poncosari Srandakan		1 Paket	PIK
8	Screening Kesehatan	Jagalan, Banguntapan		1 Paket	PIK
9	Screening Kesehatan	Pleret, Pleret		1 Paket	PIK

No	Program/Kegiatan	Lokasi	Indikator Kinerja	Besaran/ Volume	Catatan
10	Screening Kesehatan	Panjangrejo, Pundong		1 Paket	PIK
11	Pemeriksaan Uji Kualitas Air	Wonokromo, Pleret		1 Paket	PIK
12	Pengadaan Buku KIA	Bantul		1 Paket	POKIR
13	Pengadaan Buku Rapot Kesehatan Lansia	Bantul		1 Paket	POKIR
14	Pemeliharaan Puskesmas	Puskesmas Piyungan, Puskesmas Bambanglipuro		2 Paket	POKIR
15	Screening Penyakit	Pucung Pendowoharjo Sewon		1 Paket	POKIR
16	Belanja Modal Alat Kedokteran Umum	RSUD Panembahan Senopati		6 Unit	POKIR

## **BAB III.**

### **TUJUAN DAN SASARAN PERANGKAT DAERAH**

#### **3.1 Telaahan terhadap Kebijakan Nasional**

Arah kebijakan pembangunan nasional merupakan pedoman untuk merumuskan prioritas dan sasaran pembangunan daerah serta rencana program, kegiatan, sub kegiatan pembangunan daerah yang dilakukan melalui pendekatan politik, teknokratik, partisipatif, *bottom up* dan *top down*. Tema pembangunan nasional dalam RKP Tahun 2026 adalah "Kedaulatan Pangan, Energi, Ekonomi, yang Produktif dan Inklusif" dengan Prioritas Nasional meliputi :

1. Prioritas Nasional 1 : Memperkokoh Ideologi Pancasila, Demokrasi, dan Hak Asasi Manusia (HAM);
2. Prioritas Nasional 2 : Memantapkan sistem pertahanan keamanan negara dan mendorong kemandirian bangsa melalui swasembada pangan, energi, air, ekonomi syariah, ekonomi digital, ekonomi hijau, dan ekonomi biru;
3. Prioritas Nasional 3 : Melanjutkan pengembangan infrastruktur dan meningkatkan lapangan kerja yang berkualitas, mendorong kewirausahaan, mengembangkan industri kreatif serta mengembangkan agromaritim industri di sentra produksi melalui peran aktif koperasi;
4. Prioritas Nasional 4 : Memperkuat pembangunan Sumber Daya Manusia (SDM), sains, teknologi, pendidikan, kesehatan, prestasi olahraga, kesetaraan gender, serta penguatan peran perempuan, pemuda (generasi milenial dan generasi Z), dan penyandang disabilitas;
5. Prioritas Nasional 5 : Melanjutkan hilirisasi dan mengembangkan industri berbasis sumber daya alam untuk meningkatkan nilai tambah di dalam negeri;

6. Prioritas Nasional 6 : Membangun dari desa dan dari bawah untuk pertumbuhan ekonomi, pemerataan ekonomi, dan pemberantasan kemiskinan;
7. Prioritas Nasional 7 : Memperkuat reformasi politik, hukum, dan birokrasi, serta memperkuat pencegahan dan pemberantasan korupsi, narkoba, judi, dan penyelundupan;
8. Prioritas Nasional 8 : Memperkuat penyelarasan kehidupan yang harmonis dengan lingkungan, alam dan budaya, serta peningkatan toleransi antarumat beragama untuk mencapai masyarakat yang adil dan makmur

Delapan prioritas tersebut memuat 17 program prioritas presiden yang mencakup rencana pembangunan di berbagai sektor langkah-langkah berupa program hasil terbaik cepat/quick wins sebagai berikut :

Tabel 3.1 17 Program Prioritas dan 8 Program Hasil Terbaik Cepat

PROGRAM PRIORITAS	PROGRAM HASIL TERBAIK CEPAT
1. Mencapai swasembada pangan, energi, dan air.	1. Memberi makan siang dan susu gratis di sekolah dan pesantren, serta bantuan gizi untuk anak balita dan ibu hamil.
2. Penyempurnaan sistem penerimaan negara.	2. Menyelenggarakan pemeriksaan kesehatan gratis, menuntaskan kasus TBC, dan membangun rumah sakit lengkap berkualitas di kabupaten.
3. Reformasi politik, hukum, dan birokrasi.	3. Mencetak dan meningkatkan produktivitas lahan pertanian dengan lumbung pangan desa, daerah, dan nasional.
4. Pencegahan dan pemberantasan korupsi.	4. Membangun sekolah-sekolah unggul terintegrasi disetiap kabupaten dan memperbaiki sekolah-sekolah yang perlu renovasi.
5. Pemberantasan kemiskinan.	5. Melanjutkan dan menambahkan program kartu-kartu kesejahteraan sosial serta kartu usaha untuk menghilangkan kemiskinan absolut.
6. Pencegahan dan pemberantasan narkoba.	
7. Menjamin tersedianya pelayanan kesehatan bagi seluruh rakyat Indonesia, peningkatan BPJS kesehatan dan penyediaan obat untuk rakyat.	
8. Penguatan pendidikan, sains, dan teknologi, serta digitalisasi.	

PROGRAM PRIORITAS	PROGRAM HASIL TERBAIK CEPAT
<p>9. Penguatan pertahanan dan keamanan negara dan pemeliharaan hubungan internasional yang kondusif.</p> <p>10. Penguatan kesetaraan gender dan perlindungan hak perempuan, anak, serta penyandang disabilitas.</p> <p>11. Menjamin pelestarian lingkungan hidup.</p> <p>12. Menjamin ketersediaan pupuk, benih, dan pestisida langsung ke petani.</p> <p>13. Menjamin pembangunan hunian berkualitas terjangkau, bersanitasi baik untuk masyarakat perdesaaan/perkotaan dan rakyat yang membutuhkan.</p> <p>14. Melanjutkan pemerataan ekonomi dan penguatan UMKM melalui program kredit usaha dan pembangunan Ibu Kota Nusantara (IKN) serta kota-kota inovatif, karakteristik-mandiri lainnya.</p> <p>15. Melanjutkan hilirisasi dan industrialisasi berbasis Sumber Daya Alam (SDA) termasuk sumber daya maritim untuk membuka lapangan kerja yang seluas-luasnya dalam mewujudkan keadilan ekonomi.</p> <p>16. Memastikan kerukunan antarumat beragama, kebebasan beribadah, pendirian, dan perawatan rumah ibadah.</p> <p>17. Pelestarian seni budaya, peningkatan ekonomi kreatif dan peningkatan prestasi olahraga.</p>	<p>6. Kenaikan gaji ASN (terutama guru, dosen, tenaga kesehatan, dan penyuluh), TNI/POLRI, dan pejabat negara.</p> <p>7. Melanjutkan pembangunan infrastruktur desa dan kelurahan, Bantuan Langsung Tunai (BLT), dan menjamin penyediaan rumah murah bersanitasi baik untuk yang membutuhkan, terutama generasi milenial, generasi Z, dan masyarakat berpenghasilan rendah (MBR).</p> <p>8. Mendirikan Badan Penerimaan Negara dan meningkatkan rasio penerimaan negara terhadap produk domestik bruto (PDB) ke 23%.</p>

Dalam rangka mendukung kebijakan nasional Tahun 2026 tersebut, maka kebijakan dan langkah strategis yang akan ditempuh oleh Dinas Kesehatan Tahun 2026 adalah sebagai berikut:

1. Pemberian makanan tambahan untuk ibu hamil Kurang energi kronis dan balita bermasalah gizi

2. Pelaksanaan Cek Kesehatan Gratis untuk semua penduduk Bantul oleh 27 Puskesmas
3. Menjamin ketersediaan alat dan BMHP untuk mendukung penemuan TB
4. Pelaksanaan Aktif Selektif Case Finding untuk meningkatkan penemuan TB
5. Pelaksanaan Sistem kewaspadaan Dini dan Respon terhadap kasus keracunan makanan

### **3.2 Tujuan dan Sasaran Renja Perangkat Daerah**

Tema Pembangunan Tahun 2026 dalam RKPD Kabupaten Bantul Tahun 2026 adalah "Penguatan Ekonomi Berbasis Sektor Unggulan Didukung SDM Berkualitas dan Infrastruktur Berkelanjutan" dengan Prioritas Daerah (PD) sesuai Rancangan Akhir RPJMD Tahun 2025-2029 sebagai berikut:

PD-1: Mewujudkan transformasi sumberdaya manusia.

PD-2: Mewujudkan transformasi tata kelola pemerintahan dan pelayanan publik yang berkualitas dan berkeadilan.

PD-3: Mewujudkan transformasi ekonomi berbasis sumberdaya lokal didukung investasi.

PD-4: Mewujudkan transformasi infrastruktur yang ramah lingkungan dan tangguh bencana.

PD-5: Mewujudkan transformasi sosial dan pelestarian budaya.

Dengan memperhatikan tema dan prioritas pembangunan Kabupaten Bantul Tahun 2026 tersebut, isu-isu penting penyelenggaraan tugas dan fungsi Dinas Kesehatan serta tujuan dan sasaran dalam Rancangan Renstra Dinas Kesehatan Tahun 2025-2029, maka rumusan tujuan dan sasaran Renja Dinas Kesehatan Tahun 2026 adalah sebagai berikut:

Tabel 3.2

## Tujuan dan Sasaran Renja Dinas Kesehatan Tahun 2026

No	Tujuan	Sasaran	Indikator Kinerja Utama (IKU)	Satuan	Baseline		Target 2026
					Realisasi 2024	Target 2025	
1	Meningkatkan derajat kesehatan masyarakat		Angka kematian Ibu	per 100.000 Kelahiran Hidup	84,20	84	81,15
			Succes Rate TB	%	90	91	91.2
		Meningkatnya kualitas pelayanan kesehatan	Net Death Rate (NDR)	Per Mil	18,1	18	17.9
			Angka Kematian Balita	Per 1000 Kelahiran Hidup	n/a	15,00	13,80
			Cakupan Kepesertaan JKN	%	98,55	98,55	98,56
		Meningkatnya pemberdayaan masyarakat sehat	Persentase PHBS pada tatanan Rumah Tangga	%	NA	15	19

## **BAB IV**

### **RENCANA KERJA DAN PENDANAAN PERANGKAT DAERAH**

Rencana kerja dan pendanaan perangkat daerah berisi rumusan rencana program/kegiatan/sub kegiatan yang dilaksanakan oleh Dinas Kesehatan Tahun 2026 disertai dengan indikator kinerja dan pagu indikatifnya. Rumusan rencana program/kegiatan/sub kegiatan Dinas Kesehatan Tahun 2026 disajikan pada tabel berikut

Tabel 4.1

## Rumusan Rencana Program/Kegiatan/Sub Kegiatan Perangkat Daerah Tahun 2026 dan Prakiraan Maju Tahun 2027

## Kabupaten Bantul

NO	KODE	URUSAN / BIDANG URUSAN / PROGRAM / KEGIATAN / SUB KEGIATAN	INDIKATOR PROGRAM / KEGIATAN / SUB KEGIATAN	TARGET AKHIR PERIODE RENSTRA OPD	REALISASI CAPAIAN RENJA OPD TAHUN 2024	PRAKIRAAN CAPAIAN TARGET RENJA OPD TAHUN 2025	CAPAIAN KINERJA DAN KERANGKA PENDANAAN					KELOMPOK SASARAN	PRAKIRAAN MAJU RENCANA TAHUN 2027		PERANGKAT DAERAH PENANGGUNG JAWAB		
							TARGET 2026	PAGU INDIKATIF (Rp)	LOKASI	SUMBER DANA	PRIORITAS		TARGET	PAGU INDIKATIF (Rp)			
											NASIONAL					DAERAH	
1	2	3	4	5	6	7	8	9	10	11	12	13	14	15	16	17	
		<b>DINAS KESEHATAN</b>						<b>131,347,934,366.00</b>								<b>121,071,065,813.00</b>	
	<b>1</b>	<b>URUSAN PEMERINTAHAN WAJIB YANG BERKAITAN DENGAN PELAYANAN DASAR</b>						<b>130,263,909,366.00</b>								<b>118,866,065,813.00</b>	
	<b>1.02</b>	<b>URUSAN PEMERINTAHAN BIDANG KESEHATAN</b>						<b>130,263,909,366.00</b>								<b>118,866,065,813.00</b>	
1.	1.02.0 1	<b>PROGRAM PENUNJANG URUSAN PEMERINTAHAN DAERAH KABUPATEN/KOT A</b>	<i>Capaian Nilai Akuntabilit as Kinerja Instansi Pemerintah (AKIP) Indeks Kepuasan Masyarakat (IKM)</i>	-			<b>82,75 Angka 91,00 Indeks</b>	<b>107,022,236,510.00</b>						-	<b>102,704,288,053.00</b>		
	1.02.01 .2.01	Perencanaan, Penganggaran, dan Evaluasi Kinerja Perangkat Daerah	<i>Capaian Kinerja Perencanaan dan Evaluasi Perangkat Daerah</i>	-			100 persen	386,625,520.00			Memperku a t pembangu nan sumber daya manusia (SDM),sains, teknologi, pendidikan, kesehatan, prestasi olahraga, kesetaraan gender, serta pengu atan peran pere mpuan, pemuda (ge nerasi milenial dan generasi Z), dan pen yandang di sabilitas.	3. Peningka tan kualitas SD M1. Mewujud kan transfor masi sumb erdaya manusia	UPTD, Dinas Kesehatan	-	480,000,000.00	DINAS KESEHATAN	
	1.02.01 .2.01.0 001	Penyusunan Dokumen Perencanaan Perangkat Daerah															
			<i>Jumlah Dokumen Perencanaan Perangkat Daerah</i>				16 Dokume n	128,227,000.00	Kab. Bantul, Bantul, Trirenggo	DAU YANG DITENTU KAN P ENGGUN AANN YA BIDANG KESEHA TAN	Memperku a t pembangu nan sumber daya manusia (SDM),sains, teknologi, pendidikan, kesehatan, prestasi olahraga, kesetaraan gender, serta pengu atan peran pere mpuan, pemuda (ge nerasi milenial dan generasi Z), dan pen yandang di sabilitas.	3. Peningka tan kualitas SD M1. Mewujud kan transfor masi sumb erdaya manusia	UPTD, Dinas Kesehatan		200,000,000.00	DINAS KESEHATAN	

NO	KODE	URUSAN / BIDANG URUSAN / PROGRAM / KEGIATAN / SUB KEGIATAN	INDIKATOR PROGRAM / KEGIATAN / SUB KEGIATAN	TARGET AKHIR PERIODE RENSTRA OPD	REALISASI CAPAIAN RENJA OPD TAHUN 2024	PRAKIRAAN CAPAIAN TARGET RENJA OPD TAHUN 2025	CAPAIAN KINERJA DAN KERANGKA PENDANAAN					KELOMPOK SASARAN	PRAKIRAAN MAJU RENCANA TAHUN 2027		PERANGKAT DAERAH PENANGGUNG JAWAB	
							TARGET 2026	PAGU INDIKATIF (Rp)	LOKASI	SUMBER DANA	PRIORITAS		TARGET	PAGU INDIKATIF (Rp)		
											NASIONAL					DAERAH
1	2	3	4	5	6	7	8	9	10	11	12	13	14	15	16	17
	1.02.01 .2.01.0 006	Koordinasi dan Penyusunan Laporan Capaian Kinerja dan Ikhtisar Realisasi Kinerja SKPD														
			<i>Jumlah Laporan Capaian Kinerja dan Ikhtisar Realisasi Kinerja SKPD dan Laporan Hasil Koordinasi Penyusunan Laporan Capaian Kinerja dan Ikhtisar Realisasi Kinerja SKPD</i>				37 Laporan	205,098,520.00	Kab. Bantul, Bantul, Trirenggo	DAU YANG DITENTU KAN P ENGGUN AANN YA BIDANG KESEHA TAN	Memperkua t pembangu nan sumber daya manusia (SDM),sains, teknologi, pendidikan, kesehatan, prestasi olahraga, kesetaraan gender, serta penguatan peran pere mpuan, pemuda (generasi milennial dan generasi Z), dan pen yandang disabilitas.	3. Peningka tan kualitas SDM1. Mewujud kan transfor masi sumb erdaya manusia	UPTD, Dinas Kesehatan		193,000,000.00	DINAS KESEHATAN
	1.02.01 .2.01.0 007	Evaluasi Kinerja Perangkat Daerah														
			<i>Jumlah Laporan Evaluasi Kinerja Perangkat Daerah</i>				4 Laporan	53,300,000.00	Kab. Bantul, Bantul, Trirenggo	DAU YANG DITENTU KAN P ENGGUN AANN YA BIDANG KESEHA TAN	Memperkua t pembangu nan sumber daya manusia (SDM),sains, teknologi, pendidikan, kesehatan, prestasi olahraga, kesetaraan gender, serta penguatan peran pere mpuan, pemuda (generasi milennial dan generasi Z), dan pen yandang disabilitas.	3. Peningka tan kualitas SDM1. Mewujud kan transfor masi sumb erdaya manusia	UPTD, Dinas Kesehatan		87,000,000.00	DINAS KESEHATAN
	1.02.01 .2.02	Administrasi Keuangan Perangkat Daerah	<i>Capaian Kinerja Pengelolaan Administrasi Keuangan</i>	-			100 persen	103,990,664,882.00			Memperkua t pembangu nan sumber daya manusia (SDM),sains, teknologi, pendidikan, kesehatan, prestasi olahraga, kesetaraan gender, serta penguatan peran pere mpuan, pemuda (generasi milennial dan generasi Z), dan pen yandang disabilitas.	3. Peningka tan kualitas SDM1. Mewujud kan transfor masi sumb erdaya manusia	UPTD, Dinas Kesehatan	-	100,114,288,053.00	DINAS KESEHATAN
	1.02.01 .2.02.0 001	Penyediaan Gaji dan Tunjangan ASN														
			<i>Jumlah Orang yang Menerima Gaji dan Tunjangan ASN</i>				1100Ora ng/bulan	103,810,664,982.00	Kab. Bantul, Bantul, Trirenggo	DANA ALOKASI UMUM (DAU), PENDAP ATAN ASLI DAERAH (PAD)	Memperkua t pembangu nan sumber daya manusia (SDM),sains, teknologi, pendidikan, kesehatan, prestasi olahraga,	3. Peningka tan kualitas SDM1. Mewujud kan transfor masi sumb erdaya manusia	UPTD, Dinas Kesehatan		99,902,788,053.00	DINAS KESEHATAN

NO	KODE	URUSAN / BIDANG URUSAN / PROGRAM / KEGIATAN / SUB KEGIATAN	INDIKATOR PROGRAM / KEGIATAN / SUB KEGIATAN	TARGET AKHIR PERIODE RENSTRA OPD	REALISASI CAPAIAN RENJA OPD TAHUN 2024	PRAKIRAAN CAPAIAN TARGET RENJA OPD TAHUN 2025	CAPAIAN KINERJA DAN KERANGKA PENDANAAN					KELOMPOK SASARAN	PRAKIRAAN MAJU RENCANA TAHUN 2027		PERANGKAT DAERAH PENANGGUNG JAWAB	
							TARGET 2026	PAGU INDIKATIF (Rp)	LOKASI	SUMBER DANA	PRIORITAS		TARGET	PAGU INDIKATIF (Rp)		
											NASIONAL					DAERAH
1	2	3	4	5	6	7	8	9	10	11	12	13	14	15	16	17
	1.02.01 .2.02.0 002	Penyediaan Administrasi Pelaksanaan Tugas ASN														
			<i>Jumlah Dokumen Hasil Penyediaan Administrasi Pelaksanaan Tugas ASN</i>				1 Dokumen	169,999,900.00	Kab. Bantul, Bantul, Semua Kel/Desa	DAU YANG DITENTUKAN PANGGUNAAN BIDANG KESEHATAN	Memperkuat pembangunan sumber daya manusia (SDM),sains, teknologi, pendidikan, kesehatan, prestasi olahraga, kesetaraan gender, serta penguatan peran perempuan, pemuda (generasi milenial dan generasi Z), dan penyandang disabilitas.	3. Peningkatan kualitas SDM1. Mewujudkan transformasi sumberdaya manusia	UPTD, Dinas Kesehatan		183,500,000.00	DINAS KESEHATAN
	1.02.01 .2.02.0 007	Koordinasi dan Penyusunan Laporan Keuangan Bulanan/ Triwulanan/ Semesteran SKPD														
			<i>Jumlah Laporan Keuangan Bulanan/ Triwulanan/ Semesteran SKPD dan Laporan Koordinasi Penyusunan Laporan Keuangan Bulanan/ Triwulanan/ Semesteran SKPD</i>				21 Laporan	10,000,000.00	Kab. Bantul, Bantul, Trirenggo	DAU YANG DITENTUKAN PANGGUNAAN BIDANG KESEHATAN	Memperkuat pembangunan sumber daya manusia (SDM),sains, teknologi, pendidikan, kesehatan, prestasi olahraga, kesetaraan gender, serta penguatan peran perempuan, pemuda (generasi milenial dan generasi Z), dan penyandang disabilitas.	3. Peningkatan kualitas SDM1. Mewujudkan transformasi sumberdaya manusia	UPTD, Dinas Kesehatan		28,000,000.00	DINAS KESEHATAN
	1.02.01 .2.06	Administrasi Umum Perangkat Daerah	<i>Capaian Kinerja Pengelolaan Administrasi Umum</i>	-			100 persen	494,486,846.00			Memperkuat pembangunan sumber daya manusia (SDM),sains, teknologi, pendidikan, kesehatan, prestasi olahraga, kesetaraan gender, serta penguatan peran perempuan, pemuda (generasi milenial dan generasi Z), dan penyandang disabilitas.	3. Peningkatan kualitas SDM1. Mewujudkan transformasi sumberdaya manusia	UPTD, Dinas Kesehatan	-	629,500,000.00	DINAS KESEHATAN
	1.02.01 .2.06.0 001	Penyediaan Komponen Instalasi Listrik/Penerangan Bangunan Kantor														
			<i>Jumlah Paket Komponen Instalasi</i>				6 Paket	29,994,690.00	Kab. Bantul,	DAU YANG DITENTUKAN	Memperkuat pembangunan sumber daya	3. Peningkatan kualitas SDM1. Mewujudkan	UPTD, Dinas Kesehatan		21,000,000.00	DINAS KESEHATAN

NO	KODE	URUSAN / BIDANG URUSAN / PROGRAM / KEGIATAN / SUB KEGIATAN	INDIKATOR PROGRAM / KEGIATAN / SUB KEGIATAN	TARGET AKHIR PERIODE RENSTRA OPD	REALISASI CAPAIAN RENJA OPD TAHUN 2024	PRAKIRAAN CAPAIAN TARGET RENJA OPD TAHUN 2025	CAPAIAN KINERJA DAN KERANGKA PENDANAAN						KELOMPOK SASARAN	PRAKIRAAN MAJU RENCANA TAHUN 2027		PERANGKAT DAERAH PENANGGUNG JAWAB
							TARGET 2026	PAGU INDIKATIF (Rp)	LOKASI	SUMBER DANA	PRIORITAS			TARGET	PAGU INDIKATIF (Rp)	
											NASIONAL	DAERAH				
1	2	3	4	5	6	7	8	9	10	11	12	13	14	15	16	17
			Listrik/Penerangan Bangunan Kantor yang Disediakan						Bantul, Trirenggo	KAN P ENGGUN AANN YA BIDANG KESEHA TAN	manusia (SDM),sains, teknologi, pendidikan, kesehatan, prestasi olahraga, kesetaraan gender, serta penguatan peran pere mpuan, pemuda (generasi milennial dan generasi Z), dan pen yandang disabilitas.	transfor masi sumb erdaya manusia				
	1.02.01 .2.06.0 002	Penyediaan Peralatan dan Perlengkapan Kantor														
			Jumlah Paket Peralatan dan Perlengkapan Kantor yang Disediakan				44 Paket	30,000,000.00	Kab. Bantul, Bantul, Trirenggo	DAU YANG DITENTU KAN P ENGGUN AANN YA BIDANG KESEHA TAN	Memperkuat pembangu nan sumber daya manusia (SDM),sains, teknologi, pendidikan, kesehatan, prestasi olahraga, kesetaraan gender, serta penguatan peran pere mpuan, pemuda (generasi milennial dan generasi Z), dan pen yandang disabilitas.	3. Peningka tan kualitas SDM1. Mewujud kan transfor masi sumb erdaya manusia	UPTD, Dinas Kesehatan		95,000,000.00	DINAS KESEHATAN
	1.02.01 .2.06.0 003	Penyediaan Peralatan Rumah Tangga														
			Jumlah Paket Peralatan Rumah Tangga yang Disediakan				16 Paket	64,499,140.00	Kab. Bantul, Bantul, Trirenggo	DAU YANG DITENTU KAN P ENGGUN AANN YA BIDANG KESEHA TAN	Memperkuat pembangu nan sumber daya manusia (SDM),sains, teknologi, pendidikan, kesehatan, prestasi olahraga, kesetaraan gender, serta penguatan peran pere mpuan, pemuda (generasi milennial dan generasi Z), dan pen yandang disabilitas.	3. Peningka tan kualitas SDM1. Mewujud kan transfor masi sumb erdaya manusia	UPTD, Dinas Kesehatan		22,500,000.00	DINAS KESEHATAN
	1.02.01 .2.06.0 005	Penyediaan Barang Cetak dan Penggandaan														
			Jumlah Paket Barang Cetakan dan Penggandaan yang Disediakan				4 Paket	9,999,900.00	Kab. Bantul, Bantul, Trirenggo	DAU YANG DITENTU KAN P ENGGUN AANN YA BIDANG KESEHA TAN	Memperkuat pembangu nan sumber daya manusia (SDM),sains, teknologi, pendidikan, kesehatan, prestasi olahraga, kesetaraan gender, serta penguatan peran pere mpuan, pemuda (generasi	3. Peningka tan kualitas SDM1. Mewujud kan transfor masi sumb erdaya manusia	UPTD, Dinas Kesehatan		23,000,000.00	DINAS KESEHATAN

NO	KODE	URUSAN / BIDANG URUSAN / PROGRAM / KEGIATAN / SUB KEGIATAN	INDIKATOR PROGRAM / KEGIATAN / SUB KEGIATAN	TARGET AKHIR PERIODE RENSTRA OPD	REALISASI CAPAIAN RENJA OPD TAHUN 2024	PRAKIRAAN CAPAIAN TARGET RENJA OPD TAHUN 2025	CAPAIAN KINERJA DAN KERANGKA PENDANAAN					KELOMPOK SASARAN	PRAKIRAAN MAJU RENCANA TAHUN 2027		PERANGKAT DAERAH PENANGGUNG JAWAB	
							TARGET 2026	PAGU INDIKATIF (Rp)	LOKASI	SUMBER DANA	PRIORITAS		TARGET	PAGU INDIKATIF (Rp)		
											NASIONAL					DAERAH
1	2	3	4	5	6	7	8	9	10	11	12	13	14	15	16	17
	1.02.01 .2.06.0 009	Penyelenggaraan Rapat Koordinasi dan Konsultasi SKPD														
			<i>Jumlah Laporan Penyelenggaraan Rapat Koordinasi dan Konsultasi SKPD</i>				70 Laporan	359,993,116.00	Kab. Bantul, Bantul, Trirenggo	DANA ALOKASI UMUM (DAU)	Memperkuat pembangunan sumber daya manusia (SDM),sains, teknologi, pendidikan, kesehatan, prestasi olahraga, kesetaraan gender, serta penguatan peran perempuan, pemuda (generasi milenial dan generasi Z), dan penyanggah disabilitas.	3. Peningkatan kualitas SDM1. Mewujudkan transformasi sumber daya manusia	UPTD, Dinas Kesehatan		468,000,000.00	DINAS KESEHATAN
	1.02.01 .2.08	Penyediaan Jasa Penunjang Urusan Pemerintahan Daerah	<i>Capaian Kinerja Penyediaan Jasa Penunjang</i>	-			100 persen	1,036,471,454.00			Memperkuat pembangunan sumber daya manusia (SDM),sains, teknologi, pendidikan, kesehatan, prestasi olahraga, kesetaraan gender, serta penguatan peran perempuan, pemuda (generasi milenial dan generasi Z), dan penyanggah disabilitas.	3. Peningkatan kualitas SDM1. Mewujudkan transformasi sumber daya manusia	UPTD, Dinas Kesehatan	-	625,500,000.00	DINAS KESEHATAN
	1.02.01 .2.08.0 002	Penyediaan Jasa Komunikasi, Sumber Daya Air dan Listrik														
			<i>Jumlah Laporan Penyediaan Jasa Komunikasi, Sumber Daya Air dan Listrik yang Disediakan</i>				12 Laporan	44,950,000.00	Kab. Bantul, Bantul, Trirenggo	DAU YANG DITENTUKAN PANGGUNAANNYA BIDANG KESEHATAN	Memperkuat pembangunan sumber daya manusia (SDM),sains, teknologi, pendidikan, kesehatan, prestasi olahraga, kesetaraan gender, serta penguatan peran perempuan, pemuda (generasi milenial dan generasi Z), dan penyanggah disabilitas.	3. Peningkatan kualitas SDM1. Mewujudkan transformasi sumber daya manusia	UPTD, Dinas Kesehatan		58,000,000.00	DINAS KESEHATAN
	1.02.01 .2.08.0 003	Penyediaan Jasa Peralatan dan Perlengkapan Kantor														
			<i>Jumlah Laporan Penyediaan Jasa Peralatan dan Perlengkapan</i>				5 Laporan	49,999,640.00	Kab. Bantul, Bantul, Trirenggo	DAU YANG DITENTUKAN PANGGUNAANNYA BIDANG	Memperkuat pembangunan sumber daya manusia (SDM),sains, teknologi, pendidikan,	3. Peningkatan kualitas SDM1. Mewujudkan transformasi sumber daya manusia	UPTD, Dinas Kesehatan		65,500,000.00	DINAS KESEHATAN

NO	KODE	URUSAN / BIDANG URUSAN / PROGRAM / KEGIATAN / SUB KEGIATAN	INDIKATOR PROGRAM / KEGIATAN / SUB KEGIATAN	TARGET AKHIR PERIODE RENSTRA OPD	REALISASI CAPAIAN RENJA OPD TAHUN 2024	PRAKIRAAN CAPAIAN TARGET RENJA OPD TAHUN 2025	CAPAIAN KINERJA DAN KERANGKA PENDANAAN						KELOMPOK SASARAN	PRAKIRAAN MAJU RENCANA TAHUN 2027		PERANGKAT DAERAH PENANGGUNG JAWAB
							TARGET 2026	PAGU INDIKATIF (Rp)	LOKASI	SUMBER DANA	PRIORITAS			TARGET	PAGU INDIKATIF (Rp)	
											NASIONAL	DAERAH				
1	2	3	4	5	6	7	8	9	10	11	12	13	14	15	16	17
			<i>Kantor yang Disediakan</i>							KESEHATAN	kesehatan, prestasi olahraga, kesetaraan gender, serta penguatan peran perempuan, pemuda (generasi milenial dan generasi Z), dan penyanggah disabilitas.					
	1.02.01 .2.08.0 004	Penyediaan Jasa Pelayanan Umum Kantor														
			<i>Jumlah Laporan Penyediaan Jasa Pelayanan Umum Kantor yang Disediakan</i>				12 Laporan	941,521,814.00	Kab. Bantul, Bantul, Trirenggo	DAU YANG DITENTU KAN P ENGGUN AANN YA BIDANG KESEHA TAN	Memperkuat pembangunan sumber daya manusia (SDM),sains, teknologi, pendidikan, kesehatan, prestasi olahraga, kesetaraan gender, serta penguatan peran perempuan, pemuda (generasi milenial dan generasi Z), dan penyanggah disabilitas.	3. Peningkatan kualitas SDM1. Mewujudkan transformasi sumberdaya manusia	UPTD, Dinas Kesehatan		502,000,000.00	DINAS KESEHATAN
	1.02.01 .2.09	Pemeliharaan Barang Milik Daerah Penunjang Urusan Pemerintahan Daerah	<i>Capaian Kinerja Pemeliharaan BMD</i>	-			100 persen	1,113,987,808.00			Memperkuat pembangunan sumber daya manusia (SDM),sains, teknologi, pendidikan, kesehatan, prestasi olahraga, kesetaraan gender, serta penguatan peran perempuan, pemuda (generasi milenial dan generasi Z), dan penyanggah disabilitas.	3. Peningkatan kualitas SDM1. Mewujudkan transformasi sumberdaya manusia	-	-	855,000,000.00	DINAS KESEHATAN
	1.02.01 .2.09.0 002	Penyediaan Jasa Pemeliharaan, Biaya Pemeliharaan, Pajak dan Perizinan Kendaraan Dinas Operasional atau Lapangan														
			<i>Jumlah Kendaraan Dinas Operasional atau Lapangan yang Dipelihara dan dibayarkan Pajak dan Perizinannya</i>				35 Unit	606,230,300.00	Kab. Bantul, Bantul, Trirenggo	DAU YANG DITENTU KAN P ENGGUN AANN YA BIDANG KESEHA TAN	Memperkuat pembangunan sumber daya manusia (SDM),sains, teknologi, pendidikan, kesehatan, prestasi olahraga, kesetaraan gender, serta penguatan peran perempuan, pemuda (generasi milenial dan generasi Z), dan penyanggah disabilitas.	3. Peningkatan kualitas SDM1. Mewujudkan transformasi sumberdaya manusia	-		651,000,000.00	DINAS KESEHATAN
	1.02.01 .2.09.0 006	Pemeliharaan Peralatan dan Mesin Lainnya														

NO	KODE	URUSAN / BIDANG URUSAN / PROGRAM / KEGIATAN / SUB KEGIATAN	INDIKATOR PROGRAM / KEGIATAN / SUB KEGIATAN	TARGET AKHIR PERIODE RENSTRA OPD	REALISASI CAPAIAN RENJA OPD TAHUN 2024	PRAKIRAAN CAPAIAN TARGET RENJA OPD TAHUN 2025	CAPAIAN KINERJA DAN KERANGKA PENDANAAN						KELOMPOK SASARAN	PRAKIRAAN MAJU RENCANA TAHUN 2027		PERANGKAT DAERAH PENANGGUNG JAWAB
							TARGET 2026	PAGU INDIKATIF (Rp)	LOKASI	SUMBER DANA	PRIORITAS			TARGET	PAGU INDIKATIF (Rp)	
											NASIONAL	DAERAH				
1	2	3	4	5	6	7	8	9	10	11	12	13	14	15	16	17
			<i>Jumlah Peralatan dan Mesin Lainnya yang Dipelihara</i>				9 Unit	149,060,000.00	Kab. Bantul, Bantul, Trirenggo	DAU YANG DITENTUKAN PANGGUNG ANN YA BIDANG KESEHATAN	Memperkuat pembangunan sumber daya manusia (SDM),sains, teknologi, pendidikan, kesehatan, prestasi olahraga, kesetaraan gender, serta penguatan peran perempuan, pemuda (generasi milenial dan generasi Z), dan penyanggah disabilitas.	3. Peningkatan kualitas SDM1. Mewujudkan transformasi sumber daya manusia	-		104,000,000.00	DINAS KESEHATAN
	1.02.01 .2.09.0 009	Pemeliharaan/Rehabilitasi Gedung Kantor dan Bangunan Lainnya														
			<i>Jumlah Gedung Kantor dan Bangunan Lainnya yang Dipelihara/ Di rehabilitasi</i>				4 Unit	358,697,508.00	Kab. Bantul, Bantul, Trirenggo	DAU YANG DITENTUKAN PANGGUNG ANN YA BIDANG KESEHATAN	Memperkuat pembangunan sumber daya manusia (SDM),sains, teknologi, pendidikan, kesehatan, prestasi olahraga, kesetaraan gender, serta penguatan peran perempuan, pemuda (generasi milenial dan generasi Z), dan penyanggah disabilitas.	3. Peningkatan kualitas SDM1. Mewujudkan transformasi sumber daya manusia	-		100,000,000.00	DINAS KESEHATAN
2.	<b>1.02.02</b>	<b>PROGRAM PEMENUHAN UPAYA KESEHATAN PERORANGAN DAN UPAYA KESEHATAN MASYARAKAT</b>	<b>Cakupan penyediaan fasilitas dan layanan kesehatan</b>	-			<b>81 persen</b>	<b>22,394,475,186.00</b>						-	<b>13,997,777,760.00</b>	
	1.02.02 .2.01	Penyediaan Fasilitas Pelayanan Kesehatan untuk UKM dan UKP Kewenangan Daerah Kabupaten/Kota	<i>Cakupan penyediaan fasilitas pelayanan kesehatan</i>	-			100 persen	7,136,494,503.98			Memperkuat pembangunan sumber daya manusia (SDM),sains, teknologi, pendidikan, kesehatan, prestasi olahraga, kesetaraan gender, serta penguatan peran perempuan, pemuda (generasi milenial dan generasi Z), dan penyanggah disabilitas.	3. Peningkatan kualitas SDM1. Mewujudkan transformasi sumber daya manusia	UPTD, Dinas Kesehatan	-	1,781,902,435.00	DINAS KESEHATAN
	1.02.02 .2.01.0 006	Pengembangan Puskesmas														
			<i>Jumlah Puskesmas yang Ditingkatkan Sarana,</i>				27 Unit	149,250,000.00	Kab. Bantul, Bantul, Trirenggo	DANA ALOKASI UMUM (DAU)	Memperkuat pembangunan sumber daya manusia (SDM),sains,	3. Peningkatan kualitas SDM1. Mewujudkan transformasi	UPTD, Dinas Kesehatan		149,250,000.00	DINAS KESEHATAN

NO	KODE	URUSAN / BIDANG URUSAN / PROGRAM / KEGIATAN / SUB KEGIATAN	INDIKATOR PROGRAM / KEGIATAN / SUB KEGIATAN	TARGET AKHIR PERIODE RENSTRA OPD	REALISASI CAPAIAN RENJA OPD TAHUN 2024	PRAKIRAAN CAPAIAN TARGET RENJA OPD TAHUN 2025	CAPAIAN KINERJA DAN KERANGKA PENDANAAN					KELOMPOK SASARAN	PRAKIRAAN MAJU RENCANA TAHUN 2027		PERANGKAT DAERAH PENANGGUNG JAWAB	
							TARGET 2026	PAGU INDIKATIF (Rp)	LOKASI	SUMBER DANA	PRIORITAS		TARGET	PAGU INDIKATIF (Rp)		
											NASIONAL					DAERAH
1	2	3	4	5	6	7	8	9	10	11	12	13	14	15	16	17
			Prasarana, Alat Kesehatan dan SDM agar Sesuai Standar								teknologi, pendidikan, kesehatan, prestasi olahraga, kesetaraan gender, serta penguatan peran perempuan, pemuda (generasi milenial dan generasi Z), dan penyandang disabilitas.	sumbu erdaya manusia				
	1.02.02 .2.01.0 009	Rehabilitasi dan Pemeliharaan Puskesmas														
			Jumlah Sarana, Prasarana dan Alat Kesehatan yang Telah Dilakukan Rehabilitasi dan Pemeliharaan Oleh Puskesmas				2 Unit	220,000,000.00	Kab. Bantul, Bantul, Semua Kel/Desa	DANA ALOKASI UMUM (DAU)	Memperkuat pembangunan sumber daya manusia (SDM),sains, teknologi, pendidikan, kesehatan, prestasi olahraga, kesetaraan gender, serta penguatan peran perempuan, pemuda (generasi milenial dan generasi Z), dan penyandang disabilitas.	3. Peningkatan kualitas SDM1. Mewujudkan transformasi sumberdaya manusia	UPTD, Dinas Kesehatan		0.00	DINAS KESEHATAN
	1.02.02 .2.01.0 014	Pengadaan Alat Kesehatan/Alat Penunjang Medik Fasilitas Pelayanan Kesehatan														
			Jumlah Alat Kesehatan/Alat Penunjang Medik Fasilitas Pelayanan Kesehatan yang Disediakan				800 Unit	0.00	Kab. Bantul, Bantul, Trirenggo	DANA ALOKASI UMUM (DAU)	Memperkuat pembangunan sumber daya manusia (SDM),sains, teknologi, pendidikan, kesehatan, prestasi olahraga, kesetaraan gender, serta penguatan peran perempuan, pemuda (generasi milenial dan generasi Z), dan penyandang disabilitas.	3. Peningkatan kualitas SDM1. Mewujudkan transformasi sumberdaya manusia	UPTD, Dinas Kesehatan		500,000,000.00	DINAS KESEHATAN
	1.02.02 .2.01.0 020	Pemeliharaan Rutin dan Berkala Alat Kesehatan/Alat Penunjang Medik Fasilitas Pelayanan Kesehatan														
			Jumlah Alat Kesehatan/Alat Penunjang Medik Fasilitas Layanan Kesehatan yang Terpelihara Sesuai Standar				170 Unit	227,000,000.00	Kab. Bantul, Bantul, Trirenggo	PENDAPATAN BAGI HASIL PAJAK ROKOK	Memperkuat pembangunan sumber daya manusia (SDM),sains, teknologi, pendidikan, kesehatan, prestasi olahraga, kesetaraan gender, serta penguatan peran perempuan, pemuda (generasi milenial dan	3. Peningkatan kualitas SDM1. Mewujudkan transformasi sumberdaya manusia	UPTD, Dinas Kesehatan		30,000,000.00	DINAS KESEHATAN

NO	KODE	URUSAN / BIDANG URUSAN / PROGRAM / KEGIATAN / SUB KEGIATAN	INDIKATOR PROGRAM / KEGIATAN / SUB KEGIATAN	TARGET AKHIR PERIODE RENSTRA OPD	REALISASI CAPAIAN RENJA OPD TAHUN 2024	PRAKIRAAN CAPAIAN TARGET RENJA OPD TAHUN 2025	CAPAIAN KINERJA DAN KERANGKA PENDANAAN					KELOMPOK SASARAN	PRAKIRAAN MAJU RENCANA TAHUN 2027		PERANGKAT DAERAH PENANGGUNG JAWAB	
							TARGET 2026	PAGU INDIKATIF (Rp)	LOKASI	SUMBER DANA	PRIORITAS		TARGET	PAGU INDIKATIF (Rp)		
											NASIONAL					DAERAH
1	2	3	4	5	6	7	8	9	10	11	12	13	14	15	16	17
	1.02.02 .2.01.0 023	Pengadaan Obat, Bahan Habis Pakai, Bahan Medis Habis Pakai,, Vaksin, Makanan dan Minuman di Fasilitas Kesehatan														
			<i>Jumlah Obat, Bahan Habis Pakai, Bahan Medis Habis Pakai, Vaksin, Makanan dan Minuman di Fasilitas Kesehatan yang disediakan</i>				95 Paket	6,519,799,503.98	Kab. Bantul, Bantul, Trirenggo	PENDAP ATAN BAGI HASIL PAJAK ROKOK	Memperkuat pembangunan sumber daya manusia (SDM),sains, teknologi, pendidikan, kesehatan, prestasi olahraga, kesetaraan gender, serta penguatan peran perempuan, pemuda (generasi milenial dan generasi Z), dan penyanggah disabilitas.	3. Peningkatan kualitas SDM1. Mewujudkan transformasi sumberdaya manusia	UPTD, Dinas Kesehatan		796,378,100.00	DINAS KESEHATAN
	1.02.02 .2.01.0 024	Pengelolaan Pelayanan Kesehatan Dasar Melalui Pendekatan Keluarga														
			<i>Jumlah Keluarga yang Sudah Dikunjungi dan Diintervensi Masalah Kesehatanannya oleh Tenaga Kesehatan Puskesmas</i>				368398K keluarga	0.00	Kab. Bantul, Bantul, Trirenggo	DANA ALOKASI UMUM (DAU)	Memperkuat pembangunan sumber daya manusia (SDM),sains, teknologi, pendidikan, kesehatan, prestasi olahraga, kesetaraan gender, serta penguatan peran perempuan, pemuda (generasi milenial dan generasi Z), dan penyanggah disabilitas.	3. Peningkatan kualitas SDM1. Mewujudkan transformasi sumberdaya manusia	UPTD, Dinas Kesehatan		145,458,335.00	DINAS KESEHATAN
	1.02.02 .2.01.0 026	Distribusi Alat Kesehatan, Obat, Bahan Habis Pakai, Bahan Medis Habis Pakai, Vaksin, Makanan dan Minuman ke Fasilitas Kesehatan														
			<i>Jumlah distribusi Alat Kesehatan, Obat, Bahan Habis Pakai, Bahan Medis Habis Pakai, Vaksin, Makanan ke Fasilitas Kesehatan</i>				324 Paket	20,445,000.00	Kab. Bantul, Bantul, Trirenggo	DANA ALOKASI UMUM (DAU)	Memperkuat pembangunan sumber daya manusia (SDM),sains, teknologi, pendidikan, kesehatan, prestasi olahraga, kesetaraan gender, serta penguatan peran perempuan, pemuda (generasi milenial dan generasi Z), dan penyanggah disabilitas.	3. Peningkatan kualitas SDM1. Mewujudkan transformasi sumberdaya manusia	UPTD, Dinas Kesehatan		160,816,000.00	DINAS KESEHATAN
	1.02.02 .2.02	Penyediaan Layanan Kesehatan untuk UKM dan UKP Rujukan Tingkat Daerah Kabupaten/Kota	<i>Capaian Kinerja Penyediaan layanan Kesehatan untuk UKM dan UKP</i>	-			100 persen	14,757,650,723.02			Memperkuat pembangunan sumber daya manusia (SDM),sains, teknologi, pendidikan, kesehatan, prestasi	3. Peningkatan kualitas SDM1. Mewujudkan transformasi sumberdaya manusia	UPTD, Dinas Kesehatan	-	11,693,875,325.00	DINAS KESEHATAN

NO	KODE	URUSAN / BIDANG URUSAN / PROGRAM / KEGIATAN / SUB KEGIATAN	INDIKATOR PROGRAM / KEGIATAN / SUB KEGIATAN	TARGET AKHIR PERIODE RENSTRA OPD	REALISASI CAPAIAN RENJA OPD TAHUN 2024	PRAKIRAAN CAPAIAN TARGET RENJA OPD TAHUN 2025	CAPAIAN KINERJA DAN KERANGKA PENDANAAN					KELOMPOK SASARAN	PRAKIRAAN MAJU RENCANA TAHUN 2027		PERANGKAT DAERAH PENANGGUNG JAWAB	
							TARGET 2026	PAGU INDIKATIF (Rp)	LOKASI	SUMBER DANA	PRIORITAS		TARGET	PAGU INDIKATIF (Rp)		
											NASIONAL					DAERAH
1	2	3	4	5	6	7	8	9	10	11	12	13	14	15	16	17
	1.02.02 .2.02.0 001	Pengelolaan Pelayanan Kesehatan Ibu Hamil														
			<i>Jumlah Ibu Hamil yang Mendapatkan Pelayanan Kesehatan Sesuai Standar</i>				8610 Orang	337,000,000.00	Kab. Bantul, Bantul, Trirenggo	PENDAP ATAN BAGI HASIL PAJAK ROKOK	Memperkuat pembangunan sumber daya manusia (SDM), sains, teknologi, pendidikan, kesehatan, prestasi olahraga, kesetaraan gender, serta penguatan peran perempuan, pemuda (generasi milenial dan generasi Z), dan penyanggah disabilitas.	3. Peningkatan kualitas SDM1. Mewujudkan transformasi sumber daya manusia	UPTD, Dinas Kesehatan		5,055,988,665.00	DINAS KESEHATAN
	1.02.02 .2.02.0 002	Pengelolaan Pelayanan Kesehatan Ibu Bersalin														
			<i>Jumlah Ibu Bersalin yang Mendapatkan Pelayanan Kesehatan Sesuai Standar</i>				8610 Orang	25,000,000.00	Kab. Bantul, Bantul, Trirenggo	DAU YANG DITENTUKAN PENGUNTAAN ANNYA BIDANG KESEHATAN	Memperkuat pembangunan sumber daya manusia (SDM), sains, teknologi, pendidikan, kesehatan, prestasi olahraga, kesetaraan gender, serta penguatan peran perempuan, pemuda (generasi milenial dan generasi Z), dan penyanggah disabilitas.	3. Peningkatan kualitas SDM1. Mewujudkan transformasi sumber daya manusia	UPTD, Dinas Kesehatan		101,500,000.00	DINAS KESEHATAN
	1.02.02 .2.02.0 003	Pengelolaan Pelayanan Kesehatan Bayi Baru Lahir														
			<i>Jumlah Bayi Baru Lahir yang Mendapatkan Pelayanan Kesehatan Sesuai Standar</i>				7065 Orang	20,000,000.00	Kab. Bantul, Bantul, Trirenggo	DAU YANG DITENTUKAN PENGUNTAAN ANNYA BIDANG KESEHATAN	Memperkuat pembangunan sumber daya manusia (SDM), sains, teknologi, pendidikan, kesehatan, prestasi olahraga, kesetaraan gender, serta penguatan peran perempuan, pemuda (generasi milenial dan generasi Z), dan penyanggah disabilitas.	3. Peningkatan kualitas SDM1. Mewujudkan transformasi sumber daya manusia	UPTD, Dinas Kesehatan		81,000,000.00	DINAS KESEHATAN

NO	KODE	URUSAN / BIDANG URUSAN / PROGRAM / KEGIATAN / SUB KEGIATAN	INDIKATOR PROGRAM / KEGIATAN / SUB KEGIATAN	TARGET AKHIR PERIODE RENSTRA OPD	REALISASI CAPAIAN RENJA OPD TAHUN 2024	PRAKIRAAN CAPAIAN TARGET RENJA OPD TAHUN 2025	CAPAIAN KINERJA DAN KERANGKA PENDANAAN					KELOMPOK SASARAN	PRAKIRAAN MAJU RENCANA TAHUN 2027		PERANGKAT DAERAH PENANGGUNG JAWAB	
							TARGET 2026	PAGU INDIKATIF (Rp)	LOKASI	SUMBER DANA	PRIORITAS		TARGET	PAGU INDIKATIF (Rp)		
											NASIONAL					DAERAH
1	2	3	4	5	6	7	8	9	10	11	12	13	14	15	16	17
	1.02.02 .2.02.0 004	Pengelolaan Pelayanan Kesehatan Balita														
			<i>Jumlah Balita yang Mendapatkan Pelayanan Kesehatan Sesuai Standar</i>				41000 Orang	35,000,000.00	Kab. Bantul, Bantul, Trirenggo	DAU YANG DITENTUKAN PANGGUNAAN BIDANG KESEHATAN	Memperkuat pembangunan sumber daya manusia (SDM), sains, teknologi, pendidikan, kesehatan, prestasi olahraga, kesetaraan gender, serta penguatan peran perempuan, pemuda (generasi milenial dan generasi Z), dan penyandang disabilitas.	3. Peningkatan kualitas SDM1. Mewujudkan transformasi sumber daya manusia	UPTD, Dinas Kesehatan		118,800,000.00	DINAS KESEHATAN
	1.02.02 .2.02.0 005	Pengelolaan Pelayanan Kesehatan pada Usia Pendidikan Dasar														
			<i>Jumlah Anak Usia Pendidikan Dasar yang Mendapatkan Pelayanan Kesehatan Sesuai Standar</i>				1206000 rang	35,000,000.00	Kab. Bantul, Bantul, Trirenggo	DANA ALOKASI UMUM (DAU)	Memperkuat pembangunan sumber daya manusia (SDM), sains, teknologi, pendidikan, kesehatan, prestasi olahraga, kesetaraan gender, serta penguatan peran perempuan, pemuda (generasi milenial dan generasi Z), dan penyandang disabilitas.	3. Peningkatan kualitas SDM1. Mewujudkan transformasi sumber daya manusia	UPTD, Dinas Kesehatan		274,500,000.00	DINAS KESEHATAN
	1.02.02 .2.02.0 006	Pengelolaan Pelayanan Kesehatan pada Usia Produktif														
			<i>Jumlah Penduduk Usia Produktif yang Mendapatkan Pelayanan Kesehatan Sesuai Standar</i>				2000000 rang	25,000,000.00	Kab. Bantul, Bantul, Trirenggo	DAU YANG DITENTUKAN PANGGUNAAN BIDANG KESEHATAN	Memperkuat pembangunan sumber daya manusia (SDM), sains, teknologi, pendidikan, kesehatan, prestasi olahraga, kesetaraan gender, serta penguatan peran perempuan, pemuda (generasi milenial dan generasi Z), dan penyandang disabilitas.	3. Peningkatan kualitas SDM1. Mewujudkan transformasi sumber daya manusia	UPTD, Dinas Kesehatan		175,500,000.00	DINAS KESEHATAN
	1.02.02 .2.02.0 007	Pengelolaan Pelayanan Kesehatan pada Usia Lanjut														
			<i>Jumlah Penduduk Usia Lanjut yang Mendapatkan Pelayanan Kesehatan</i>				1060000 rang	206,787,500.02	Kab. Bantul, Bantul, Trirenggo	BANTUAN KEUANGAN KHUSUS DARI PEMERINTAH	Memperkuat pembangunan sumber daya manusia (SDM), sains, teknologi, pendidikan,	3. Peningkatan kualitas SDM1. Mewujudkan transformasi sumber daya manusia	UPTD, Dinas Kesehatan		179,500,000.00	DINAS KESEHATAN

NO	KODE	URUSAN / BIDANG URUSAN / PROGRAM / KEGIATAN / SUB KEGIATAN	INDIKATOR PROGRAM / KEGIATAN / SUB KEGIATAN	TARGET AKHIR PERIODE RENSTRA OPD	REALISASI CAPAIAN RENJA OPD TAHUN 2024	PRAKIRAAN CAPAIAN TARGET RENJA OPD TAHUN 2025	CAPAIAN KINERJA DAN KERANGKA PENDANAAN					KELOMPOK SASARAN	PRAKIRAAN MAJU RENCANA TAHUN 2027		PERANGKAT DAERAH PENANGGUNG JAWAB	
							TARGET 2026	PAGU INDIKATIF (Rp)	LOKASI	SUMBER DANA	PRIORITAS		TARGET	PAGU INDIKATIF (Rp)		
											NASIONAL					DAERAH
1	2	3	4	5	6	7	8	9	10	11	12	13	14	15	16	17
			Sesuai Standar							NTAH DAERAH KABU PATEN/K OTA, DANA ALOKASI UMUM (DAU)	kesehatan, prestasi olahraga, kesetaraan gender, serta penguatan peran perempuan, pemuda (generasi milennial dan generasi Z), dan pen yangandang disabilitas.					
	1.02.02 .2.02.0 008	Pengelolaan Pelayanan Kesehatan Penderita Hipertensi														
			Jumlah Penderita Hipertensi yang Mendapatka n Pelayanan Kesehatan Sesuai Standar				12230 Orang	39,985,000.00	Kab. Bantul, Semua Kecamatan , Semua Kel/Desa Kab. Bantul, Bantul, Trirenggo	DAU YANG DITENTU KAN P ENGGUN AANN YA BIDANG KESEHA TAN	Memperkua t pembangu nan sumber daya manusia (SDM),sains, teknologi, pendidikan, kesehatan, prestasi olahraga, kesetaraan gender, serta penguatan peran perempuan, pemuda (generasi milennial dan generasi Z), dan pen yangandang disabilitas.	3. Peningka tan kualitas SDM1. Mewujud kan transfor masi sumb erdaya manusia	UPTD, Dinas Kesehatan		132,500,000.00	DINAS KESEHATAN
	1.02.02 .2.02.0 009	Pengelolaan Pelayanan Kesehatan Penderita Diabetes Melitus														
			Jumlah Penderita Diabetes Melitus yang Mendapatka n Pelayanan Kesehatan Sesuai Standar				4152 Orang	29,975,000.00	Kab. Bantul, Bantul, Trirenggo	DAU YANG DITENTU KAN P ENGGUN AANN YA BIDANG KESEHA TAN	Memperkua t pembangu nan sumber daya manusia (SDM),sains, teknologi, pendidikan, kesehatan, prestasi olahraga, kesetaraan gender, serta penguatan peran perempuan, pemuda (generasi milennial dan generasi Z), dan pen yangandang disabilitas.	3. Peningka tan kualitas SDM1. Mewujud kan transfor masi sumb erdaya manusia	UPTD, Dinas Kesehatan		132,500,000.00	DINAS KESEHATAN
	1.02.02 .2.02.0 010	Pengelolaan Pelayanan Kesehatan Orang dengan Gangguan Jiwa Berat														
			Jumlah Orang yang Mendapatka n Pelayanan Kesehatan Orang dengan Gangguan Jiwa Berat Sesuai Standar				2000 Orang	175,755,080.00	Kab. Bantul, Bantul, Trirenggo	DANA ALOKASI UMUM (DAU)	Memperkua t pembangu nan sumber daya manusia (SDM),sains, teknologi, pendidikan, kesehatan, prestasi olahraga, kesetaraan gender, serta penguatan peran perempuan, pemuda (generasi milennial dan generasi Z), dan pen yangandang disabilitas.	3. Peningka tan kualitas SDM1. Mewujud kan transfor masi sumb erdaya manusia	UPTD, Dinas Kesehatan		162,500,000.00	DINAS KESEHATAN

NO	KODE	URUSAN / BIDANG URUSAN / PROGRAM / KEGIATAN / SUB KEGIATAN	INDIKATOR PROGRAM / KEGIATAN / SUB KEGIATAN	TARGET AKHIR PERIODE RENSTRA OPD	REALISASI CAPAIAN RENJA OPD TAHUN 2024	PRAKIRAAN CAPAIAN TARGET RENJA OPD TAHUN 2025	CAPAIAN KINERJA DAN KERANGKA PENDANAAN					KELOMPOK SASARAN	PRAKIRAAN MAJU RENCANA TAHUN 2027		PERANGKAT DAERAH PENANGGUNG JAWAB	
							TARGET 2026	PAGU INDIKATIF (Rp)	LOKASI	SUMBER DANA	PRIORITAS		TARGET	PAGU INDIKATIF (Rp)		
											NASIONAL					DAERAH
1	2	3	4	5	6	7	8	9	10	11	12	13	14	15	16	17
	1.02.02 .2.02.0 011	Pengelolaan Pelayanan Kesehatan Orang Terduga Tuberkulosis														
			<i>Jumlah Orang Terduga Menderita Tuberkulosis yang Mendapatka n Pelayanan Sesuai Standar</i>				9960 Orang	2,879,597,000.00	Kab. Bantul, Bantul, Trirenggo	DANA ALOKASI UMUM (DAU)	Memperkua t pembangu nan sumber daya manusia (SDM),sains, teknologi, pendidikan, kesehatan, prestasi olahraga, kesetaraan gender, serta penguatan peran pere mpuan, pemuda (generasi milennial dan generasi Z), dan pen yandang disabilitas.	3. Peningka tan kualitas SDM1. Mewujud kan transfor masi sumb erdaya manusia	UPTD, Dinas Kesehatan		161,500,000.00	DINAS KESEHATAN
	1.02.02 .2.02.0 012	Pengelolaan Pelayanan Kesehatan Orang dengan Risiko Terinfeksi HIV														
			<i>Jumlah Orang Terduga Menderita HIV yang Mendapatka n Pelayanan Sesuai Standar</i>				11037 Orang	249,112,105.00	Kab. Bantul, Bantul, Trirenggo	DAU YANG DITENTU KAN P ENGGUN AANN YA BIDANG KESEHA TAN	Memperkua t pembangu nan sumber daya manusia (SDM),sains, teknologi, pendidikan, kesehatan, prestasi olahraga, kesetaraan gender, serta penguatan peran pere mpuan, pemuda (generasi milennial dan generasi Z), dan pen yandang disabilitas.	3. Peningka tan kualitas SDM1. Mewujud kan transfor masi sumb erdaya manusia	UPTD, Dinas Kesehatan		149,500,000.00	DINAS KESEHATAN
	1.02.02 .2.02.0 014	Pengelolaan Pelayanan Kesehatan bagi Penduduk Terdampak Krisis Kesehatan Akibat Bencana dan/atau Berpotensi Bencana														
			<i>Jumlah Dokumen Hasil Pengelolaan Pelayanan Kesehatan bagi Penduduk Terdampak Krisis Kesehatan Akibat Bencana dan/ atau Berpotensi Bencana Sesuai Standar</i>				1 Dokume n	68,554,150.00	Kab. Bantul, Bantul, Trirenggo	DAU YANG DITENTU KAN P ENGGUN AANN YA BIDANG KESEHA TAN	Memperkua t pembangu nan sumber daya manusia (SDM),sains, teknologi, pendidikan, kesehatan, prestasi olahraga, kesetaraan gender, serta penguatan peran pere mpuan, pemuda (generasi milennial dan generasi Z), dan pen yandang disabilitas.	3. Peningka tan kualitas SDM1. Mewujud kan transfor masi sumb erdaya manusia	UPTD, Dinas Kesehatan		310,000,000.00	DINAS KESEHATAN
	1.02.02 .2.02.0 015	Pengelolaan Pelayanan Kesehatan Gizi Masyarakat														
			<i>Jumlah Dokumen Hasil Pengelolaan Pelayanan</i>				1 Dokume n	7,446,200,000.00	Kab. Bantul, Bantul, Trirenggo	DAU YANG DITENTU KAN P ENGGUN	Memperkua t pembangu nan sumber daya manusia (SDM),sains,	3. Peningka tan kualitas SDM1. Mewujud kan transfor masi	UPTD, Dinas Kesehatan		1,127,145,560.00	DINAS KESEHATAN

NO	KODE	URUSAN / BIDANG URUSAN / PROGRAM / KEGIATAN / SUB KEGIATAN	INDIKATOR PROGRAM / KEGIATAN / SUB KEGIATAN	TARGET AKHIR PERIODE RENSTRA OPD	REALISASI CAPAIAN RENJA OPD TAHUN 2024	PRAKIRAAN CAPAIAN TARGET RENJA OPD TAHUN 2025	CAPAIAN KINERJA DAN KERANGKA PENDANAAN						KELOMPOK SASARAN	PRAKIRAAN MAJU RENCANA TAHUN 2027		PERANGKAT DAERAH PENANGGUNG JAWAB
							TARGET 2026	PAGU INDIKATIF (Rp)	LOKASI	SUMBER DANA	PRIORITAS			TARGET	PAGU INDIKATIF (Rp)	
											NASIONAL	DAERAH				
1	2	3	4	5	6	7	8	9	10	11	12	13	14	15	16	17
			<i>Kesehatan Gizi Masyarakat</i>							AANN YA BIDANG KESEHA TAN	teknologi, pendidikan, kesehatan, prestasi olahraga, kesetaraan gender, serta penguatan peran pere mpuan, pemuda (generasi milennial dan generasi Z), dan pen yandang disabilitas.	sumb erdaya manusia				
	1.02.02 .2.02.0 016	Pengelolaan Pelayanan Kesehatan Kerja dan Olahraga														
			<i>Jumlah Dokumen Hasil Pengelolaan Pelayanan Kesehatan Kerja dan Olahraga</i>				1 Dokume n	123,406,500.00	Kab. Bantul, Bantul, Trirenggo	DANA ALOKASI UMUM (DAU)	Memperkua t pembangu nan sumber daya manusia (SDM),sains, teknologi, pendidikan, kesehatan, prestasi olahraga, kesetaraan gender, serta penguatan peran pere mpuan, pemuda (generasi milennial dan generasi Z), dan pen yandang disabilitas.	3. Peningka tan kualitas SDM1. Mewujud kan transfor masi sumb erdaya manusia	UPTD, Dinas Kesehatan		113,000,000.00	DINAS KESEHATAN
	1.02.02 .2.02.0 017	Pengelolaan Pelayanan Kesehatan Lingkungan														
			<i>Jumlah Dokumen Hasil Pengelolaan Pelayanan Kesehatan Lingkungan</i>				75 Dokume n	487,072,500.00	Kab. Bantul, Bantul, Trirenggo	DANA ALOKASI UMUM (DAU)	Memperkua t pembangu nan sumber daya manusia (SDM),sains, teknologi, pendidikan, kesehatan, prestasi olahraga, kesetaraan gender, serta penguatan peran pere mpuan, pemuda (generasi milennial dan generasi Z), dan pen yandang disabilitas.	3. Peningka tan kualitas SDM1. Mewujud kan transfor masi sumb erdaya manusia	UPTD, Dinas Kesehatan		567,000,000.00	DINAS KESEHATAN
	1.02.02 .2.02.0 018	Pengelolaan Pelayanan Promosi Kesehatan														
			<i>Jumlah Dokumen Hasil Pengelolaan Pelayanan Promosi Kesehatan</i>				1 Dokume n	326,787,500.00	Kab. Bantul, Bantul, Trirenggo	DANA ALOKASI UMUM (DAU)	Memperkua t pembangu nan sumber daya manusia (SDM),sains, teknologi, pendidikan, kesehatan, prestasi olahraga, kesetaraan gender, serta penguatan peran pere mpuan, pemuda (generasi milennial dan	3. Peningka tan kualitas SDM1. Mewujud kan transfor masi sumb erdaya manusia	UPTD, Dinas Kesehatan		480,000,000.00	DINAS KESEHATAN

NO	KODE	URUSAN / BIDANG URUSAN / PROGRAM / KEGIATAN / SUB KEGIATAN	INDIKATOR PROGRAM / KEGIATAN / SUB KEGIATAN	TARGET AKHIR PERIODE RENSTRA OPD	REALISASI CAPAIAN RENJA OPD TAHUN 2024	PRAKIRAAN CAPAIAN TARGET RENJA OPD TAHUN 2025	CAPAIAN KINERJA DAN KERANGKA PENDANAAN					KELOMPOK SASARAN	PRAKIRAAN MAJU RENCANA TAHUN 2027		PERANGKAT DAERAH PENANGGUNG JAWAB	
							TARGET 2026	PAGU INDIKATIF (Rp)	LOKASI	SUMBER DANA	PRIORITAS		TARGET	PAGU INDIKATIF (Rp)		
											NASIONAL					DAERAH
1	2	3	4	5	6	7	8	9	10	11	12	13	14	15	16	17
	1.02.02 .02.0 019	Pengelolaan Pelayanan Kesehatan Tradisional, Akupuntur, Asuhan Mandiri, dan Tradisional Lainnya														
			<i>Jumlah Dokumen Hasil Pengelolaan Pelayanan Kesehatan Tradisional, Akupuntur, Asuhan Mandiri dan Tradisional Lainnya</i>				1 Dokume n	37,659,500.00	Kab. Bantul, Bantul, Trirenggo	DAU YANG DITENTU KAN P ENGGUN AANN YA BIDANG KESEHA TAN	Memperkua t pembangu nan sumber daya manusia (SDM),sains, teknologi, pendidikan, kesehatan, prestasi olahraga, kesetaraan gender, serta penguatan peran pere mpuan, pemuda (generasi milennial dan generasi Z), dan pen yandang disabilitas.	3. Peningka tan kualitas SDM1. Mewujud kan transfor masi sumb erdaya manusia	UPTD, Dinas Kesehatan		14,500,000.00	DINAS KESEHATAN
	1.02.02 .02.0 020	Pengelolaan Surveilans Kesehatan														
			<i>Jumlah Dokumen Hasil Pengelolaan Surveilans Kesehatan</i>				1404Dok umen	243,144,520.00	Kab. Bantul, Bantul, Trirenggo	DANA ALOKASI UMUM (DAU)	Memperkua t pembangu nan sumber daya manusia (SDM),sains, teknologi, pendidikan, kesehatan, prestasi olahraga, kesetaraan gender, serta penguatan peran pere mpuan, pemuda (generasi milennial dan generasi Z), dan pen yandang disabilitas.	3. Peningka tan kualitas SDM1. Mewujud kan transfor masi sumb erdaya manusia	UPTD, Dinas Kesehatan		261,000,000.00	DINAS KESEHATAN
	1.02.02 .02.0 025	Pelayanan Kesehatan Penyakit Menular dan Tidak Menular														
			<i>Jumlah Dokumen Hasil Pelayanan Kesehatan Penyakit Menular dan Tidak Menular</i>				12 Dokume n	501,702,000.00	Kab. Bantul, Bantul, Trirenggo	PENDAP ATAN BAGI HASIL PAJAK ROKOK, BANTUA N KEUANG AN KHUSUS DARI PEMERI NTAH DAERAH KABU PATEN/K OTA, DANA ALOKASI UMUM (DAU), DAU YANG	Memperkua t pembangu nan sumber daya manusia (SDM),sains, teknologi, pendidikan, kesehatan, prestasi olahraga, kesetaraan gender, serta penguatan peran pere mpuan, pemuda (generasi milennial dan generasi Z), dan pen yandang disabilitas.	3. Peningka tan kualitas SDM1. Mewujud kan transfor masi sumb erdaya manusia	UPTD, Dinas Kesehatan		473,000,000.00	DINAS KESEHATAN

NO	KODE	URUSAN / BIDANG URUSAN / PROGRAM / KEGIATAN / SUB KEGIATAN	INDIKATOR PROGRAM / KEGIATAN / SUB KEGIATAN	TARGET AKHIR PERIODE RENSTRA OPD	REALISASI CAPAIAN RENJA OPD TAHUN 2024	PRAKIRAAN CAPAIAN TARGET RENJA OPD TAHUN 2025	CAPAIAN KINERJA DAN KERANGKA PENDANAAN					KELOMPOK SASARAN	PRAKIRAAN MAJU RENCANA TAHUN 2027		PERANGKAT DAERAH PENANGGUNG JAWAB	
							TARGET 2026	PAGU INDIKATIF (Rp)	LOKASI	SUMBER DANA	PRIORITAS		TARGET	PAGU INDIKATIF (Rp)		
											NASIONAL					DAERAH
1	2	3	4	5	6	7	8	9	10	11	12	13	14	15	16	17
	1.02.02 .2.02.0 029	Penyelenggaraan Kabupaten/Kota Sehat														
			<i>Jumlah Dokumen Hasil Penyelenggar aan Kabupaten/K ota Sehat</i>				7 Dokume n	42,940,000.00	Kab. Bantul, Bantul, Trirenggo	DAU YANG DITENTU KAN P ENGGUN AANN YA BIDANG KESEHA TAN	Memperkua t pembangu nan sumber daya manusia (SDM),sains, teknologi, pendidikan, kesehatan, prestasi olahraga, kesetaraan gender, serta penguatan peran pere mpuan, pemuda (generasi milenial dan generasi Z), dan pen yandang disabilitas.	3. Peningka tan kualitas SDM1. Mewujud kan transfor masi sumb erdaya manusia	UPTD, Dinas Kesehatan		149,000,000.00	DINAS KESEHATAN
	1.02.02 .2.02.0 035	Pelaksanaan Akreditasi Fasilitas Kesehatan di Kabupaten/Kota														
			<i>Jumlah Fasilitas Kesehatan yang Terakreditasi di Kabupaten/K ota</i>				17 Unit	188,637,500.00	Kab. Bantul, Bantul, Trirenggo	DAU YANG DITENTU KAN P ENGGUN AANN YA BIDANG KESEHA TAN	Memperkua t pembangu nan sumber daya manusia (SDM),sains, teknologi, pendidikan, kesehatan, prestasi olahraga, kesetaraan gender, serta penguatan peran pere mpuan, pemuda (generasi milenial dan generasi Z), dan pen yandang disabilitas.	3. Peningka tan kualitas SDM1. Mewujud kan transfor masi sumb erdaya manusia	UPTD, Dinas Kesehatan		1,100,000,000.00	DINAS KESEHATAN
	1.02.02 .2.02.0 038	Penyediaan dan Pengelolaan Sistem Penanganan Gawat Darurat Terpadu (SPGDT)														
			<i>Jumlah Public Safety Center (PSC 119) Tersediaan, Terkelolaan dan Terintegrasi Dengan Rumah Sakit Dalam Satu Sistem Penanganan Gawat Darurat Terpadu (SPGDT)</i>				1 Unit	1,192,874,868.00	Kab. Bantul, Bantul, Trirenggo	DAU YANG DITENTU KAN P ENGGUN AANN YA BIDANG KESEHA TAN	Memperkua t pembangu nan sumber daya manusia (SDM),sains, teknologi, pendidikan, kesehatan, prestasi olahraga, kesetaraan gender, serta penguatan peran pere mpuan, pemuda (generasi milenial dan generasi Z), dan pen yandang disabilitas.	3. Peningka tan kualitas SDM1. Mewujud kan transfor masi sumb erdaya manusia	UPTD, Dinas Kesehatan		331,541,100.00	DINAS KESEHATAN

NO	KODE	URUSAN / BIDANG URUSAN / PROGRAM / KEGIATAN / SUB KEGIATAN	INDIKATOR PROGRAM / KEGIATAN / SUB KEGIATAN	TARGET AKHIR PERIODE RENSTRA OPD	REALISASI CAPAIAN RENJA OPD TAHUN 2024	PRAKIRAAN CAPAIAN TARGET RENJA OPD TAHUN 2025	CAPAIAN KINERJA DAN KERANGKA PENDANAAN					KELOMPOK SASARAN	PRAKIRAAN MAJU RENCANA TAHUN 2027		PERANGKAT DAERAH PENANGGUNG JAWAB	
							TARGET 2026	PAGU INDIKATIF (Rp)	LOKASI	SUMBER DANA	PRIORITAS		TARGET	PAGU INDIKATIF (Rp)		
											NASIONAL					DAERAH
1	2	3	4	5	6	7	8	9	10	11	12	13	14	15	16	17
	1.02.02 .2.02.0 040	Pengelolaan pelayanan kesehatan orang dengan Tuberkulosis														
			<i>Jumlah orang dengan Tuberkulosis yang mendapatkan pelayanan kesehatan sesuai standar</i>				1100 Orang	15,000,000.00	Kab. Bantul, Bantul, Trirenggo	DAU YANG DITENTUKAN PANGGUNAAN BIDANG KESEHATAN	Memperkuat pembangunan sumber daya manusia (SDM), sains, teknologi, pendidikan, kesehatan, prestasi olahraga, kesetaraan gender, serta penguatan peran perempuan, pemuda (generasi milenial dan generasi Z), dan penyandang disabilitas.	3. Peningkatan kualitas SDM1. Mewujudkan transformasi sumber daya manusia	UPTD, Dinas Kesehatan		16,000,000.00	DINAS KESEHATAN
	1.02.02 .2.02.0 041	Pengelolaan pelayanan kesehatan orang dengan HIV (ODHIV)														
			<i>Jumlah orang dengan HIV (ODHIV) yang mendapatkan pelayanan kesehatan sesuai standar</i>				160 Orang	11,075,000.00	Kab. Bantul, Bantul, Trirenggo	DAU YANG DITENTUKAN PANGGUNAAN BIDANG KESEHATAN	Memperkuat pembangunan sumber daya manusia (SDM), sains, teknologi, pendidikan, kesehatan, prestasi olahraga, kesetaraan gender, serta penguatan peran perempuan, pemuda (generasi milenial dan generasi Z), dan penyandang disabilitas.	3. Peningkatan kualitas SDM1. Mewujudkan transformasi sumber daya manusia	UPTD, Dinas Kesehatan		11,300,000.00	DINAS KESEHATAN
	1.02.02 .2.02.0 042	Pengelolaan pelayanan kesehatan Malaria														
			<i>Jumlah orang yang mendapatkan pelayanan kesehatan malaria</i>				375 Orang	14,385,000.00	Kab. Bantul, Bantul, Trirenggo	DANA ALOKASI UMUM (DAU)	Memperkuat pembangunan sumber daya manusia (SDM), sains, teknologi, pendidikan, kesehatan, prestasi olahraga, kesetaraan gender, serta penguatan peran perempuan, pemuda (generasi milenial dan generasi Z), dan penyandang disabilitas.	3. Peningkatan kualitas SDM1. Mewujudkan transformasi sumber daya manusia	UPTD, Dinas Kesehatan		15,100,000.00	DINAS KESEHATAN
	1.02.02 .2.03	Penyelenggaraan Sistem Informasi Kesehatan Secara Terintegrasi	<i>Aplikasi yang terintegrasi dalam Sistem Informasi Kesehatan</i>	-			2 Aplikasi	421,220,459.00			Memperkuat pembangunan sumber daya manusia (SDM), sains, teknologi, pendidikan, kesehatan, prestasi olahraga, kesetaraan gender,	3. Peningkatan kualitas SDM1. Mewujudkan transformasi sumber daya manusia	UPTD, Dinas Kesehatan	-	391,000,000.00	DINAS KESEHATAN

NO	KODE	URUSAN / BIDANG URUSAN / PROGRAM / KEGIATAN / SUB KEGIATAN	INDIKATOR PROGRAM / KEGIATAN / SUB KEGIATAN	TARGET AKHIR PERIODE RENSTRA OPD	REALISASI CAPAIAN RENJA OPD TAHUN 2024	PRAKIRAAN CAPAIAN TARGET RENJA OPD TAHUN 2025	CAPAIAN KINERJA DAN KERANGKA PENDANAAN					KELOMPOK SASARAN	PRAKIRAAN MAJU RENCANA TAHUN 2027		PERANGKAT DAERAH PENANGGUNG JAWAB	
							TARGET 2026	PAGU INDIKATIF (Rp)	LOKASI	SUMBER DANA	PRIORITAS		TARGET	PAGU INDIKATIF (Rp)		
											NASIONAL					DAERAH
1	2	3	4	5	6	7	8	9	10	11	12	13	14	15	16	17
	1.02.02 .2.03.0 002	Pengelolaan Sistem Informasi Kesehatan														
			<i>Jumlah Dokumen Hasil Pengelolaan Sistem Informasi Kesehatan</i>				1 Dokume n	421,220,459.00	Kab. Bantul, Bantul, Tirenggo	DAU YANG DITENTU KAN P ENGGUN AANN YA BIDANG KESEHA TAN	Memperkua t pembangu nan sumber daya manusia (SDM),sains, teknologi, pendidikan, kesehatan, prestasi olahraga, kesetaraan gender, serta penguatan peran pere mpuan, pemuda (generasi milenial dan generasi Z), dan pen yandang disabilitas.	3. Peningka tan kualitas SDM1. Mewujud kan transfor masi sumb erdaya manusia	UPTD, Dinas Kesehatan		391,000,000.00	DINAS KESEHATAN
	1.02.02 .2.04	Penerbitan Izin Rumah Sakit Kelas C, D dan Fasilitas Pelayanan Kesehatan Tingkat Daerah Kabupaten/Kota	<i>Rumah sakit yang mendapatka n perpanjanga n izin</i>	-			7 Rumah Sakit	79,109,500.00			Memperkua t pembangu nan sumber daya manusia (SDM),sains, teknologi, pendidikan, kesehatan, prestasi olahraga, kesetaraan gender, serta penguatan peran pere mpuan, pemuda (generasi milenial dan generasi Z), dan pen yandang disabilitas.	3. Peningka tan kualitas SDM1. Mewujud kan transfor masi sumb erdaya manusia	UPTD, Dinas Kesehatan	-	131,000,000.00	DINAS KESEHATAN
	1.02.02 .2.04.0 003	Peningkatan Mutu Pelayanan Fasilitas Kesehatan														
			<i>Jumlah Fasilitas Kesehatan yang Dilakukan Pengukuran Indikator Nasional Mutu (INM) Pelayanan kesehatan</i>				7 Unit	79,109,500.00	Kab. Bantul, Bantul, Tirenggo	DAU YANG DITENTU KAN P ENGGUN AANN YA BIDANG KESEHA TAN	Memperkua t pembangu nan sumber daya manusia (SDM),sains, teknologi, pendidikan, kesehatan, prestasi olahraga, kesetaraan gender, serta penguatan peran pere mpuan, pemuda (generasi milenial dan generasi Z), dan pen yandang disabilitas.	3. Peningka tan kualitas SDM1. Mewujud kan transfor masi sumb erdaya manusia	UPTD, Dinas Kesehatan		131,000,000.00	DINAS KESEHATAN
3.	<b>1.02.0 3</b>	<b>PROGRAM PENINGKATAN KAPASITAS SUMBER DAYA MANUSIA KESEHATAN</b>	<b><i>Persentase peningkata n kompetensi SDM bidang kesehatan</i></b>	-			<b>44,95 persen</b>	<b>253,031,520.00</b>						-	<b>360,000,000.00</b>	

NO	KODE	URUSAN / BIDANG URUSAN / PROGRAM / KEGIATAN / SUB KEGIATAN	INDIKATOR PROGRAM / KEGIATAN / SUB KEGIATAN	TARGET AKHIR PERIODE RENSTRA OPD	REALISASI CAPAIAN RENJA OPD TAHUN 2024	PRAKIRAAN CAPAIAN TARGET RENJA OPD TAHUN 2025	CAPAIAN KINERJA DAN KERANGKA PENDANAAN						KELOMPOK SASARAN	PRAKIRAAN MAJU RENCANA TAHUN 2027		PERANGKAT DAERAH PENANGGUNG JAWAB
							TARGET 2026	PAGU INDIKATIF (Rp)	LOKASI	SUMBER DANA	PRIORITAS			TARGET	PAGU INDIKATIF (Rp)	
											NASIONAL	DAERAH				
1	2	3	4	5	6	7	8	9	10	11	12	13	14	15	16	17
	1.02.03.2.01	Pemberian Izin Praktik Tenaga Kesehatan di Wilayah Kabupaten/Kota	Tenaga Kesehatan memiliki Izin praktek	-			1900 orang	135,781,520.00			Memperkuat pembangunan sumber daya manusia (SDM),sains, teknologi, pendidikan, kesehatan, prestasi olahraga, kesetaraan gender, serta penguatan peran perempuan, pemuda (generasi milenial dan generasi Z), dan penyanggah disabilitas.	3. Peningkatan kualitas SDM1. Mewujudkan transformasi sumber daya manusia	UPTD, Dinas Kesehatan	-	171,000,000.00	DINAS KESEHATAN
	1.02.03.2.01.002	Pembinaan dan Pengawasan Tenaga Kesehatan serta Tindak Lanjut Perizinan Praktik Tenaga Kesehatan														
			Jumlah Dokumen Hasil Pembinaan dan Pengawasan Tenaga Kesehatan serta Tindak Lanjut Perizinan Praktik Tenaga Kesehatan				140Dokumen	135,781,520.00	Kab. Bantul, Bantul, Trirenggo	DAU YANG DITENTUKAN PANGGUNAAN YANG BIDANG KESEHATAN	Memperkuat pembangunan sumber daya manusia (SDM),sains, teknologi, pendidikan, kesehatan, prestasi olahraga, kesetaraan gender, serta penguatan peran perempuan, pemuda (generasi milenial dan generasi Z), dan penyanggah disabilitas.	3. Peningkatan kualitas SDM1. Mewujudkan transformasi sumber daya manusia	UPTD, Dinas Kesehatan		171,000,000.00	DINAS KESEHATAN
	1.02.03.2.02	Perencanaan Kebutuhan dan Pendayagunaan Sumber Daya Manusia Kesehatan untuk UKP dan UKM di Wilayah Kabupaten/Kota	Cakupan perencanaan Kebutuhan dan Pendayagunaan Sumber Daya Manusia Kesehatan di Kabupaten Bantul setiap tahun	-			100 persen	117,250,000.00			Memperkuat pembangunan sumber daya manusia (SDM),sains, teknologi, pendidikan, kesehatan, prestasi olahraga, kesetaraan gender, serta penguatan peran perempuan, pemuda (generasi milenial dan generasi Z), dan penyanggah disabilitas.	3. Peningkatan kualitas SDM1. Mewujudkan transformasi sumber daya manusia	UPTD, Dinas Kesehatan	-	0.00	DINAS KESEHATAN
	1.02.03.2.02.003	Pembinaan dan Pengawasan Sumber Daya Manusia Kesehatan														
			Jumlah Dokumen Hasil Pembinaan dan Pengawasan Sumber Daya Manusia Kesehatan				1 Dokumen	117,250,000.00	Kab. Bantul, Bantul, Bantul	DANA ALOKASI UMUM (DAU)	Memperkuat pembangunan sumber daya manusia (SDM),sains, teknologi, pendidikan, kesehatan, prestasi olahraga, kesetaraan gender, serta penguatan peran perempuan, pemuda (generasi	3. Peningkatan kualitas SDM1. Mewujudkan transformasi sumber daya manusia	UPTD, Dinas Kesehatan		0.00	DINAS KESEHATAN

NO	KODE	URUSAN / BIDANG URUSAN / PROGRAM / KEGIATAN / SUB KEGIATAN	INDIKATOR PROGRAM / KEGIATAN / SUB KEGIATAN	TARGET AKHIR PERIODE RENSTRA OPD	REALISASI CAPAIAN RENJA OPD TAHUN 2024	PRAKIRAAN CAPAIAN TARGET RENJA OPD TAHUN 2025	CAPAIAN KINERJA DAN KERANGKA PENDANAAN					KELOMPOK SASARAN	PRAKIRAAN MAJU RENCANA TAHUN 2027		PERANGKAT DAERAH PENANGGUNG JAWAB	
							TARGET 2026	PAGU INDIKATIF (Rp)	LOKASI	SUMBER DANA	PRIORITAS		TARGET	PAGU INDIKATIF (Rp)		
											NASIONAL					DAERAH
1	2	3	4	5	6	7	8	9	10	11	12	13	14	15	16	17
											milenial dan generasi Z), dan penyangandisabilitas.					
	1.02.03.2.03	Pengembangan Mutu dan Peningkatan Kompetensi Teknis Sumber Daya Manusia Kesehatan Tingkat Daerah Kabupaten/Kota	Persentase SDMK sesuai Standar	-			100 persen	0.00			Memperkuat pembangunan sumber daya manusia (SDM),sains, teknologi, pendidikan, kesehatan, prestasi olahraga, kesetaraan gender, serta penguatan peran perempuan, pemuda (generasi milenial dan generasi Z), dan penyangandisabilitas.	3. Peningkatan kualitas SDM1. Mewujudkan transformasi sumberdaya manusia	UPTD, Dinas Kesehatan	-	189,000,000.00	DINAS KESEHATAN
	1.02.03.2.03.001	Pengembangan Mutu dan Peningkatan Kompetensi Teknis Sumber Daya Manusia Kesehatan Tingkat Daerah Kabupaten/Kota														
			Jumlah Sumber Daya Manusia Kesehatan Tingkat Daerah Kabupaten/Kota yang Ditingkatkan Mutu dan Kompetensinya				290 Orang	0.00	Kab. Bantul, Bantul, Trirenggo	DANA ALOKASI UMUM (DAU)	Memperkuat pembangunan sumber daya manusia (SDM),sains, teknologi, pendidikan, kesehatan, prestasi olahraga, kesetaraan gender, serta penguatan peran perempuan, pemuda (generasi milenial dan generasi Z), dan penyangandisabilitas.	3. Peningkatan kualitas SDM1. Mewujudkan transformasi sumberdaya manusia	UPTD, Dinas Kesehatan		189,000,000.00	DINAS KESEHATAN
4.	1.02.04	<b>PROGRAM SEDIAAN FARMASI, ALAT KESEHATAN DAN MAKANAN MINUMAN</b>	<b>Persentase Cakupan ketersediaan farmasi, alat kesehatan dan makanan minuman</b>	-			<b>75,50 persen</b>	<b>92,012,500.00</b>						-	<b>851,000,000.00</b>	
	1.02.04.2.01	Pemberian Izin Apotek, Toko Obat, Toko Alat Kesehatan dan Optik, Usaha Mikro Obat Tradisional (UMOT)	Cakupan pemberian Izin Apotek, Toko Obat, Toko Alat Kesehatan dan Optik, Usaha Mikro Obat Tradisional (UMOT)	-			100 Persen	5,000,000.00			Memperkuat pembangunan sumber daya manusia (SDM),sains, teknologi, pendidikan, kesehatan, prestasi olahraga, kesetaraan gender, serta penguatan peran perempuan, pemuda (generasi milenial dan generasi Z), dan penyangandisabilitas.	3. Peningkatan kualitas SDM1. Mewujudkan transformasi sumberdaya manusia	UPTD, Dinas Kesehatan	-	270,000,000.00	DINAS KESEHATAN
	1.02.04.2.01.001	Pengendalian dan Pengawasan serta Tindak Lanjut Pengawasan Perizinan Apotek, Toko Obat, Toko Alat Kesehatan, dan Optik, Usaha Mikro Obat Tradisional (UMOT)														

NO	KODE	URUSAN / BIDANG URUSAN / PROGRAM / KEGIATAN / SUB KEGIATAN	INDIKATOR PROGRAM / KEGIATAN / SUB KEGIATAN	TARGET AKHIR PERIODE RENSTRA OPD	REALISASI CAPAIAN RENJA OPD TAHUN 2024	PRAKIRAAN CAPAIAN TARGET RENJA OPD TAHUN 2025	CAPAIAN KINERJA DAN KERANGKA PENDANAAN						KELOMPOK SASARAN	PRAKIRAAN MAJU RENCANA TAHUN 2027		PERANGKAT DAERAH PENANGGUNG JAWAB
							TARGET 2026	PAGU INDIKATIF (Rp)	LOKASI	SUMBER DANA	PRIORITAS			TARGET	PAGU INDIKATIF (Rp)	
											NASIONAL	DAERAH				
1	2	3	4	5	6	7	8	9	10	11	12	13	14	15	16	17
			<i>Jumlah Dokumen Hasil Pengendalian dan Pengawasan serta Tindak Lanjut Pengawasan Perizinan Apotek, Toko Obat, Toko Alat Kesehatan, dan Optikal, Usaha Mikro Obat Tradisional (UMOT)</i>				66 Dokumen	00 5,000,000.	Kab. Bantul, Bantul, Trirenggo	DAU YANG DITENTUKAN PANGGUNAAN BIDANG KESEHATAN	Memperkuat pembangunan sumber daya manusia (SDM),sains, teknologi, pendidikan, kesehatan, prestasi olahraga, kesetaraan gender, serta penguatan peran perempuan, pemuda (generasi milenial dan generasi Z), dan penyanggah disabilitas.	3. Peningkatan kualitas SDM1. Mewujudkan transformasi sumberdaya manusia	UPTD, Dinas Kesehatan		270,000,000.00	DINAS KESEHATAN
	1.02.04.2.03	Penerbitan Sertifikat Produksi Pangan Industri Rumah Tangga dan Nomor P-IRT sebagai Izin Produksi, untuk Produk Makanan Minuman Tertentu yang Dapat Diproduksi oleh Industri Rumah Tangga	<i>Cakupan sertifikat laik higiene yang diterbitkan</i>	-			100 Persen	00 5,000,000.			Memperkuat pembangunan sumber daya manusia (SDM),sains, teknologi, pendidikan, kesehatan, prestasi olahraga, kesetaraan gender, serta penguatan peran perempuan, pemuda (generasi milenial dan generasi Z), dan penyanggah disabilitas.	3. Peningkatan kualitas SDM1. Mewujudkan transformasi sumberdaya manusia	UPTD, Dinas Kesehatan	-	37,000,000.00	DINAS KESEHATAN
	1.02.04.2.03.001	Pengendalian dan Pengawasan serta Tindak Lanjut Pengawasan Sertifikat Produksi Pangan Industri Rumah Tangga dan Nomor P-IRT sebagai Izin Produksi, untuk Produk Makanan Minuman Tertentu yang Dapat Diproduksi oleh Industri Rumah Tangga														
			<i>Jumlah Dokumen Hasil Pengendalian dan Pengawasan serta Tindak Lanjut Pengawasan Sertifikat Produksi Pangan Industri Rumah Tangga dan Nomor P-IRT sebagai Izin Produksi, untuk Produk Makanan Minuman Tertentu yang Dapat Diproduksi oleh Industri Rumah Tangga</i>				60 Dokumen	00 5,000,000.	Kab. Bantul, Bantul, Trirenggo	DANA ALOKASI UMUM (DAU)	Memperkuat pembangunan sumber daya manusia (SDM),sains, teknologi, pendidikan, kesehatan, prestasi olahraga, kesetaraan gender, serta penguatan peran perempuan, pemuda (generasi milenial dan generasi Z), dan penyanggah disabilitas.	3. Peningkatan kualitas SDM1. Mewujudkan transformasi sumberdaya manusia	UPTD, Dinas Kesehatan		37,000,000.00	DINAS KESEHATAN
	1.02.04.2.04	Penerbitan Sertifikat Laik	<i>Sertifikat Laik Higiene</i>	-			77 sertifikat	72,012,500.00			Memperkuat pembangunan	3. Peningkatan kualitas SDM1.	UPTD, Dinas Kesehatan	-	281,000,000.00	DINAS KESEHATAN

NO	KODE	URUSAN / BIDANG URUSAN / PROGRAM / KEGIATAN / SUB KEGIATAN	INDIKATOR PROGRAM / KEGIATAN / SUB KEGIATAN	TARGET AKHIR PERIODE RENSTRA OPD	REALISASI CAPAIAN RENJA OPD TAHUN 2024	PRAKIRAAN CAPAIAN TARGET RENJA OPD TAHUN 2025	CAPAIAN KINERJA DAN KERANGKA PENDANAAN					KELOMPOK SASARAN	PRAKIRAAN MAJU RENCANA TAHUN 2027		PERANGKAT DAERAH PENANGGUNG JAWAB	
							TARGET 2026	PAGU INDIKATIF (Rp)	LOKASI	SUMBER DANA	PRIORITAS		TARGET	PAGU INDIKATIF (Rp)		
											NASIONAL					DAERAH
1	2	3	4	5	6	7	8	9	10	11	12	13	14	15	16	17
		Higiene Sanitasi Tempat Pengelolaan Makanan (TPM) antara lain Jasa Boga, Rumah Makan/Restoran dan Depot Air Minum (DAM)	<i>yang diterbitkan</i>								sumber daya manusia (SDM),sains, teknologi, pendidikan, kesehatan, prestasi olahraga, kesetaraan gender, serta penguatan peran perempuan, pemuda (generasi milenial dan generasi Z), dan penyandang disabilitas.	Mewujudkan transformasi sumberdaya manusia				
	1.02.04 .2.04.0 001	Pengendalian dan Pengawasan serta Tindak Lanjut Pengawasan Penerbitan Sertifikat Laik Higiene Sanitasi Tempat Pengelolaan Makanan (TPM) antara lain Jasa Boga, Rumah Makan/Restoran dan Depot Air Minum (DAM)														
			<i>Jumlah Dokumen Hasil Pengendalian dan Pengawasan serta Tindak Lanjut Pengawasan Penerbitan Sertifikat Laik Higiene Sanitasi Tempat Pengelolaan Makanan (TPM) antara lain Jasa Boga, Rumah Makan/Restoran dan Depot Air Minum (DAM)</i>				35 Dokumen	72,012,500.00	Kab. Bantul, Bantul, Trenggeng	DAU YANG DITENTUKAN PANGGUNAAN BIDANG KESEHATAN	Memperkuat pembangunan sumber daya manusia (SDM),sains, teknologi, pendidikan, kesehatan, prestasi olahraga, kesetaraan gender, serta penguatan peran perempuan, pemuda (generasi milenial dan generasi Z), dan penyandang disabilitas.	3. Peningkatan kualitas SDM1. Mewujudkan transformasi sumberdaya manusia	UPTD, Dinas Kesehatan		281,000,000.00	DINAS KESEHATAN
	1.02.04 .2.05	Penerbitan Stiker Pembinaan pada Makanan Jajanan dan Sentra Makanan Jajanan	<i>Stiker pembinaan yang diterbitkan</i>	-			179 Sticker	0.00			Memperkuat pembangunan sumber daya manusia (SDM),sains, teknologi, pendidikan, kesehatan, prestasi olahraga, kesetaraan gender, serta penguatan peran perempuan, pemuda (generasi milenial dan generasi Z), dan penyandang disabilitas.	3. Peningkatan kualitas SDM1. Mewujudkan transformasi sumberdaya manusia	UPTD, Dinas Kesehatan	-	134,000,000.00	DINAS KESEHATAN
	1.02.04 .2.05.0 001	Pengendalian dan Pengawasan serta Tindak Lanjut Penerbitan Stiker Pembinaan pada Makanan Jajanan dan Sentra Makanan Jajanan														
			<i>Jumlah Dokumen Hasil Pengendalian dan Pengawasan serta Tindak Lanjut</i>				179Dokumen	0.00	Kab. Bantul, Bantul, Trenggeng	DAU YANG DITENTUKAN PANGGUNAAN BIDANG	Memperkuat pembangunan sumber daya manusia (SDM),sains, teknologi, pendidikan, kesehatan, prestasi	3. Peningkatan kualitas SDM1. Mewujudkan transformasi sumberdaya manusia	UPTD, Dinas Kesehatan		134,000,000.00	DINAS KESEHATAN

NO	KODE	URUSAN / BIDANG URUSAN / PROGRAM / KEGIATAN / SUB KEGIATAN	INDIKATOR PROGRAM / KEGIATAN / SUB KEGIATAN	TARGET AKHIR PERIODE RENSTRA OPD	REALISASI CAPAIAN RENJA OPD TAHUN 2024	PRAKIRAAN CAPAIAN TARGET RENJA OPD TAHUN 2025	CAPAIAN KINERJA DAN KERANGKA PENDANAAN						KELOMPOK SASARAN	PRAKIRAAN MAJU RENCANA TAHUN 2027		PERANGKAT DAERAH PENANGGUNG JAWAB
							TARGET 2026	PAGU INDIKATIF (Rp)	LOKASI	SUMBER DANA	PRIORITAS			TARGET	PAGU INDIKATIF (Rp)	
											NASIONAL	DAERAH				
1	2	3	4	5	6	7	8	9	10	11	12	13	14	15	16	17
			<i>Penerbitan Stiker Pembinaan pada Makanan Jajanan dan Sentra Makanan Jajanan</i>							KESEHATAN	olahraga, kesetaraan gender, serta penguatan peran perempuan, pemuda (generasi milenial dan generasi Z), dan penyandang disabilitas.					
	1.02.04.2.06	Pemeriksaan dan Tindak Lanjut Hasil Pemeriksaan Post Market pada Produksi dan Produk Makanan Minuman Industri Rumah Tangga	<i>Produk Makanan minuman industri rumah tangga sesuai standar</i>	-			75 Sampel	10,000,000.00			Memperkuat pembangunan sumber daya manusia (SDM), sains, teknologi, pendidikan, kesehatan, prestasi olahraga, kesetaraan gender, serta penguatan peran perempuan, pemuda (generasi milenial dan generasi Z), dan penyandang disabilitas.	3. Peningkatan kualitas SDM1. Mewujudkan transformasi sumber daya manusia	UPTD, Dinas Kesehatan	-	129,000,000.00	DINAS KESEHATAN
	1.02.04.2.06.001	Pemeriksaan Post Market pada Produk Makanan-Minuman Industri Rumah Tangga yang Beredar dan Pengawasan serta Tindak Lanjut Pengawasan														
			<i>Jumlah Produk dan Sarana Produksi Makanan-Minuman Industri Rumah Tangga Beredar yang Dilakukan Pemeriksaan Post Market dalam rangka Tindak Lanjut Pengawasan</i>				26 Unit	10,000,000.00	Kab. Bantul, Bantul, Trirenggo	DAU YANG DITENTUKAN PENGGUNAAN BIDANG KESEHATAN	Memperkuat pembangunan sumber daya manusia (SDM), sains, teknologi, pendidikan, kesehatan, prestasi olahraga, kesetaraan gender, serta penguatan peran perempuan, pemuda (generasi milenial dan generasi Z), dan penyandang disabilitas.	3. Peningkatan kualitas SDM1. Mewujudkan transformasi sumber daya manusia	UPTD, Dinas Kesehatan		129,000,000.00	DINAS KESEHATAN
5.	1.02.05	<b>PROGRAM PEMBERDAYAAN MASYARAKAT BIDANG KESEHATAN</b>	<b>Cakupan kader pos pelayanan terpadu yang tersertifikasi kompetensi kader kesehatan</b>	-			45 persen	502,153,650.00						-	953,000,000.00	
	1.02.05.2.01	Advokasi, Pemberdayaan, Kemitraan, Peningkatan Peran serta Masyarakat dan Lintas Sektor Tingkat Daerah Kabupaten/Kota	<i>LP dan atau LS yang bermitra dalam pembinaan Desa Siaga dibagi jumlah Jumlah LP/LS</i>	-			100 persen	9,562,500.00			Memperkuat pembangunan sumber daya manusia (SDM), sains, teknologi, pendidikan, kesehatan, prestasi olahraga, kesetaraan gender, serta penguatan	3. Peningkatan kualitas SDM1. Mewujudkan transformasi sumber daya manusia	UPTD, Dinas Kesehatan	-	259,000,000.00	DINAS KESEHATAN

NO	KODE	URUSAN / BIDANG URUSAN / PROGRAM / KEGIATAN / SUB KEGIATAN	INDIKATOR PROGRAM / KEGIATAN / SUB KEGIATAN	TARGET AKHIR PERIODE RENSTRA OPD	REALISASI CAPAIAN RENJA OPD TAHUN 2024	PRAKIRAAN CAPAIAN TARGET RENJA OPD TAHUN 2025	CAPAIAN KINERJA DAN KERANGKA PENDANAAN					KELOMPOK SASARAN	PRAKIRAAN MAJU RENCANA TAHUN 2027		PERANGKAT DAERAH PENANGGUNG JAWAB	
							TARGET 2026	PAGU INDIKATIF (Rp)	LOKASI	SUMBER DANA	PRIORITAS		TARGET	PAGU INDIKATIF (Rp)		
											NASIONAL					DAERAH
1	2	3	4	5	6	7	8	9	10	11	12	13	14	15	16	17
	1.02.05 .2.01.0 001	Peningkatan Upaya Promosi Kesehatan, Advokasi, Kemitraan dan Pemberdayaan Masyarakat														
			<i>Jumlah Dokumen Promosi Kesehatan, Advokasi, Kemitraan dan Pemberdaya an Masyarakat</i>				44 Dokume n	00 9,562,500.	Kab. Bantul, Bantul, Trirenggo	DAU YANG DITENTU KAN P ENGGUN AANN YA BIDANG KESEHA TAN	Memperkua t pembangu nan sumber daya manusia (SDM),sains, teknologi, pendidikan, kesehatan, prestasi olahraga, kesetaraan gender, serta penguatan peran pere mpuan, pemuda (generasi milennial dan generasi Z), dan pen yandang disabilitas.	3. Peningka tan kualitas SDM1. Mewujud kan transfor masi sumb erdaya manusia	UPTD, Dinas Kesehatan		259,000,000.00	DINAS KESEHATAN
	1.02.05 .2.02	Pelaksanaan Sehat dalam rangka Promotif Preventif Tingkat Daerah Kabupaten/Kota	<i>C akupan PHBS</i>	-			80 persen	36,928,650.00			Memperkua t pembangu nan sumber daya manusia (SDM),sains, teknologi, pendidikan, kesehatan, prestasi olahraga, kesetaraan gender, serta penguatan peran pere mpuan, pemuda (generasi milennial dan generasi Z), dan pen yandang disabilitas.	3. Peningka tan kualitas SDM1. Mewujud kan transfor masi sumb erdaya manusia	UPTD, Dinas Kesehatan	-	197,000,000.00	DINAS KESEHATAN
	1.02.05 .2.02.0 001	Penyelenggaraan Promosi Kesehatan dan Gerakan Hidup Bersih dan Sehat														
			<i>Jumlah Dokumen Hasil Penyelenggar aan Promosi Kesehatan dan Gerakan Hidup Bersih dan Sehat</i>				1 Dokume n	36,928,650.00	Kab. Bantul, Bantul, Trirenggo	DAU YANG DITENTU KAN P ENGGUN AANN YA BIDANG KESEHA TAN	Memperkua t pembangu nan sumber daya manusia (SDM),sains, teknologi, pendidikan, kesehatan, prestasi olahraga, kesetaraan gender, serta penguatan peran pere mpuan, pemuda (generasi milennial dan generasi Z), dan pen yandang disabilitas.	3. Peningka tan kualitas SDM1. Mewujud kan transfor masi sumb erdaya manusia	UPTD, Dinas Kesehatan		197,000,000.00	DINAS KESEHATAN
	1.02.05 .2.03	Pengembangan dan Pelaksanaan Upaya Kesehatan Bersumber Daya Masyarakat (UKBM) Tingkat Daerah Kabupaten/Kota	<i>Persentase posyandu memiliki kader tersertifikasi</i>	-			100 persen	455,662,500.00			Memperkua t pembangu nan sumber daya manusia (SDM),sains, teknologi, pendidikan, kesehatan, prestasi	3. Peningka tan kualitas SDM1. Mewujud kan transfor masi sumb erdaya manusia	UPTD, Dinas Kesehatan	-	497,000,000.00	DINAS KESEHATAN

NO	KODE	URUSAN / BIDANG URUSAN / PROGRAM / KEGIATAN / SUB KEGIATAN	INDIKATOR PROGRAM / KEGIATAN / SUB KEGIATAN	TARGET AKHIR PERIODE RENSTRA OPD	REALISASI CAPAIAN RENJA OPD TAHUN 2024	PRAKIRAAN CAPAIAN TARGET RENJA OPD TAHUN 2025	CAPAIAN KINERJA DAN KERANGKA PENDANAAN					KELOMPOK SASARAN	PRAKIRAAN MAJU RENCANA TAHUN 2027		PERANGKAT DAERAH PENANGGUNG JAWAB	
							TARGET 2026	PAGU INDIKATIF (Rp)	LOKASI	SUMBER DANA	PRIORITAS		TARGET	PAGU INDIKATIF (Rp)		
											NASIONAL					DAERAH
1	2	3	4	5	6	7	8	9	10	11	12	13	14	15	16	17
	1.02.05 .2.03.0 001	Bimbingan Teknis dan Supervisi Pengembangan dan Pelaksanaan Upaya Kesehatan Bersumber Daya Masyarakat (UKBM)														
			<i>Jumlah Dokumen Hasil Bimbingan Teknis dan Supervisi Upaya Kesehatan Bersumber Daya Masyarakat (UKBM)</i>				1 Dokume n	455,662,500.00	Kab. Bantul, Bantul, Trirenggo	DANA ALOKASI UMUM (DAU)	Memperkua t pembangu nan sumber daya manusia (SDM),sains, teknologi, pendidikan, kesehatan, prestasi olahraga, kesetaraan gender, serta penguatan peran pere mpuan, pemuda (generasi milenial dan generasi Z), dan pen yandang disabilitas.	3. Peningka tan kualitas SDM1. Mewujud kan transfor masi sumb erdaya manusia	UPTD, Dinas Kesehatan		497,000,000.00	DINAS KESEHATAN
	2	URUSAN PEMERINTAHAN WAJIB YANG TIDAK BERKAITAN DENGAN PELAYANAN DASAR						418,075,000.00							2,205,000,000.00	
	2.22	URUSAN PEMERINTAHAN BIDANG KEBUDAYAAN						418,075,000.00							2,205,000,000.00	
1.	2.22.0 8	PROGRAM PENYELENGGARA AN KEISTIMEWAAN YOGYAKARTA URUSAN KEBUDAYAAN	<i>Persentase fasilitas pelayanan kesehatan melaksanak an kegiatan pembinaan pelayanan kesehatan tradisional</i>	-			74,00 persen	418,075,000.00						-	2,205,000,000.00	
	2.22.08 .5.06	Pengembangan Kearifan Lokal dan Potensi Budaya	<i>Capaian kinerja pengembang an potensi pelayanan kesehatan tradisional Puskesmas dengan pengembang an pelayanan kesehatan tradisional terintegrasi</i>	-			100 persen	418,075,000.00			Memperkua t pembangu nan sumber daya manusia (SDM),sains, teknologi, pendidikan, kesehatan, prestasi olahraga, kesetaraan gender, serta penguatan peran pere mpuan, pemuda (generasi milenial dan generasi Z), dan pen yandang disabilitas.	3. Peningka tan kualitas SDM1. Mewujud kan transfor masi sumb erdaya manusia	UPTD, Dinas Kesehatan	-	2,205,000,000.00	DINAS KESEHATAN

NO	KODE	URUSAN / BIDANG URUSAN / PROGRAM / KEGIATAN / SUB KEGIATAN	INDIKATOR PROGRAM / KEGIATAN / SUB KEGIATAN	TARGET AKHIR PERIODE RENSTRA OPD	REALISASI CAPAIAN RENJA OPD TAHUN 2024	PRAKIRAAN CAPAIAN TARGET RENJA OPD TAHUN 2025	CAPAIAN KINERJA DAN KERANGKA PENDANAAN					KELOMPOK SASARAN	PRAKIRAAN MAJU RENCANA TAHUN 2027		PERANGKAT DAERAH PENANGGUNG JAWAB	
							TARGET 2026	PAGU INDIKATIF (Rp)	LOKASI	SUMBER DANA	PRIORITAS		TARGET	PAGU INDIKATIF (Rp)		
											NASIONAL					DAERAH
1	2	3	4	5	6	7	8	9	10	11	12	13	14	15	16	17
	2.22.08 .5.06.0 004	Peningkatan Pelayanan Kesehatan Tradisional														
			<i>Jumlah Pelayanan Kesehatan Tradisional</i>				17 Unit	418,075,000.00	Kab. Bantul, Semua Kecamatan , Semua Kel/Desa	BANTUA N KEUANG AN KHUSUS DARI PEMERI NTAH DAERAH PROVINS I	Memperkuat pembangu nan sumber daya manusia (SDM),sains, teknologi, pendidikan, kesehatan, prestasi olahraga, kesetaraan gender, serta penguatan peran pere mpuan, pemuda (generasi milennial dan generasi Z), dan pen yandang disabilitas.	3. Peningka tan kualitas SDM1. Mewujud kan transfor masi sumb erdaya manusia	UPTD, Dinas Kesehatan		2,205,000,000.00	DINAS KESEHATAN
	<b>4</b>	<b>UNSUR PENDUKUNG URUSAN PEMERINTAHAN</b>						<b>665,950,000.00</b>							<b>0.00</b>	
	<b>4.01</b>	<b>SEKRETARIAT DAERAH</b>						<b>665,950,000.00</b>							<b>0.00</b>	
1.	<b>4.01.0 4</b>	<b>PROGRAM PENYELENGGARA AN KEISTIMEWAAN YOGYAKARTA URUSAN KELEMBAGAAN DAN KETATALAKSANA AN</b>	<i>Persentase capaian implementa si inovasi pelayanan kesehatan</i>	-			<b>22,22 persen</b>	<b>665,950,000.00</b>						-	<b>0.00</b>	
	4.01.04 .5.02	Peningkatan Budaya Pemerintahan	<i>Jumlah Penerima Manfaat Implementasi Budaya Pemerintah an Kabupaten/K ota</i>	-			100 Orang	665,950,000.00			Memperkuat pembangu nan sumber daya manusia (SDM),sains, teknologi, pendidikan, kesehatan, prestasi olahraga, kesetaraan gender, serta penguatan peran pere mpuan, pemuda (generasi milennial dan generasi Z), dan pen yandang disabilitas.	3. Peningka tan kualitas SDM1. Mewujud kan transfor masi sumb erdaya manusia	UPTD, Dinas Kesehatan	-	0.00	DINAS KESEHATAN
	4.01.04 .5.02.0 001	Implementasi Budaya Pemerintahan Kabupaten/Kota														
			<i>Jumlah Dokumen Hasil Implementasi Budaya Pemerintah an Kabupaten/K ota</i>				1 Dokume n	665,950,000.00	Kab. Bantul, Bantul, Semua Kel/Desa	BANTUA N KEUANG AN KHUSUS DARI PEMERI NTAH DAERAH PROVINS I	Memperkuat pembangu nan sumber daya manusia (SDM),sains, teknologi, pendidikan, kesehatan, prestasi olahraga, kesetaraan gender, serta penguatan peran pere mpuan, pemuda (generasi	3. Peningka tan kualitas SDM1. Mewujud kan transfor masi sumb erdaya manusia	UPTD, Dinas Kesehatan		0.00	DINAS KESEHATAN

NO	KODE	URUSAN / BIDANG URUSAN / PROGRAM / KEGIATAN / SUB KEGIATAN	INDIKATOR PROGRAM / KEGIATAN / SUB KEGIATAN	TARGET AKHIR PERIODE RENSTRA OPD	REALISASI CAPAIAN RENJA OPD TAHUN 2024	PRAKIRAAN CAPAIAN TARGET RENJA OPD TAHUN 2025	CAPAIAN KINERJA DAN KERANGKA PENDANAAN					KELOMPOK SASARAN	PRAKIRAAN MAJU RENCANA TAHUN 2027		PERANGKAT DAERAH PENANGGUNG JAWAB	
							TARGET 2026	PAGU INDIKATIF (Rp)	LOKASI	SUMBER DANA	PRIORITAS		TARGET	PAGU INDIKATIF (Rp)		
											NASIONAL					DAERAH
1	2	3	4	5	6	7	8	9	10	11	12	13	14	15	16	17
											milennial dan generasi Z), dan penyangandisabilitas.					
		<b>PUSKESMAS SRANDAKAN</b>						<b>2,495,708,790.00</b>							<b>1,830,000,000.00</b>	
1		<b>URUSAN PEMERINTAHAN WAJIB YANG BERKAITAN DENGAN PELAYANAN DASAR</b>						<b>2,495,708,790.00</b>							<b>1,830,000,000.00</b>	
	1.02	<b>URUSAN PEMERINTAHAN BIDANG KESEHATAN</b>						<b>2,495,708,790.00</b>							<b>1,830,000,000.00</b>	
1.	1.02.01	<b>PROGRAM PENUNJANG URUSAN PEMERINTAHAN DAERAH KABUPATEN/KOTA</b>	<i>Capaian Nilai Akuntabilitas Kinerja Instansi Pemerintah (AKIP) Indeks Kepuasan Masyarakat (IKM)</i>	-				<b>82,75 Angka 91 Indeks</b>							<b>1,785,000,000.00</b>	
	1.02.01.2.08	Penyediaan Jasa Penunjang Urusan Pemerintahan Daerah	<i>Capaian Kinerja Penyediaan Jasa Penunjang (Pusk. Srandakan)</i>	-				100 Persen					Masyarakat	-	145,000,000.00	PUSKESMAS SRANDAKAN
	1.02.01.2.08.004	Penyediaan Jasa Pelayanan Umum Kantor														
			<i>Jumlah Laporan Penyediaan Jasa Pelayanan Umum Kantor yang Disediakan</i>					12 Laporan	Kab. Bantul, Srandakan, Semua Kel/Desa	DAU YANG DITENTUKAN PENGGUNAAN BIDANG KESEHATAN	-	3. Peningkatan kualitas SDM 1. Mewujudkan transformasi sumberdaya manusia	Masyarakat		145,000,000.00	PUSKESMAS SRANDAKAN
	1.02.01.2.10	Peningkatan Pelayanan BLUD	<i>Cakupan pelayanan BLUD Puskesmas Srandakan</i>	-				100 persen			Memperkuat pembangunan sumberdaya manusia (SDM), sains, teknologi, pendidikan, kesehatan, prestasi olahraga, kesetaraan gender, serta penguatan peran perempuan, pemuda (generasi milenial dan generasi Z), dan penyangandisabilitas.	3. Peningkatan kualitas SDM 1. Mewujudkan transformasi sumberdaya manusia	Masyarakat	-	1,640,000,000.00	PUSKESMAS SRANDAKAN
	1.02.01.2.10.001	Pelayanan dan Penunjang Pelayanan BLUD														
			<i>Jumlah BLUD yang Menyediakan Pelayanan</i>					1 Unit Kerja	Kab. Bantul, Srandakan	RETRIBUSI PELAYANAN	Memperkuat pembangunan sumberdaya manusia	3. Peningkatan kualitas SDM 1. Mewujudkan transformasi	Masyarakat		1,640,000,000.00	PUSKESMAS SRANDAKAN

NO	KODE	URUSAN / BIDANG URUSAN / PROGRAM / KEGIATAN / SUB KEGIATAN	INDIKATOR PROGRAM / KEGIATAN / SUB KEGIATAN	TARGET AKHIR PERIODE RENSTRA OPD	REALISASI CAPAIAN RENJA OPD TAHUN 2024	PRAKIRAAN CAPAIAN TARGET RENJA OPD TAHUN 2025	CAPAIAN KINERJA DAN KERANGKA PENDANAAN					KELOMPOK SASARAN	PRAKIRAAN MAJU RENCANA TAHUN 2027		PERANGKAT DAERAH PENANGGUNG JAWAB		
							TARGET 2026	PAGU INDIKATIF (Rp)	LOKASI	SUMBER DANA	PRIORITAS		TARGET	PAGU INDIKATIF (Rp)			
											NASIONAL					DAERAH	
1	2	3	4	5	6	7	8	9	10	11	12	13	14	15	16	17	
			dan Penunjang Pelayanan						, Semua Kel/Desa	KESEHA TAN DI PUSKES MAS	(SDM),sains, teknologi, pendidikan, kesehatan, prestasi olahraga, kesetaraan gender, serta penguatan peran pere mpuan, pemuda (generasi milennial dan generasi Z), dan pen yandang disabilitas.	sumb erdaya manusia					
2.	1.02.0 2	<b>PROGRAM PEMENUHAN UPAYA KESEHATAN PERORANGAN DAN UPAYA KESEHATAN MASYARAKAT</b>	<b>Cakupan penyediaaa n fasilitas dan layanan kesehatan</b>	-			<b>81 Persen</b>	<b>20,000,000.00</b>						-	<b>45,000,000.00</b>		
	1.02.02 .2.02	Penyediaan Layanan Kesehatan untuk UKM dan UKP Rujukan Tingkat Daerah Kabupaten/Kota	Cakupan pelayanan UKM Puskemas Srandakan	-			100 persen	20,000,000.00			Memperkua t pembangu nan sumber daya manusia (SDM),sains, teknologi, pendidikan, kesehatan, prestasi olahraga, kesetaraan gender, serta penguatan peran pere mpuan, pemuda (generasi milennial dan generasi Z), dan pen yandang disabilitas.	3. Peningka tan kualitas SDM1. Mewujud kan transfor masi sumb erdaya manusia	Mas yarakat	-	45,000,000.00	PUSKESMAS SRANDAKAN	
	1.02.02 .2.02.0 018	Pengelolaan Pelayanan Promosi Kesehatan															
			Jumlah Dokumen Hasil Pengelolaan Pelayanan Promosi Kesehatan				1 Dokume n	20,000,000.00	Kab. Bantul, Srandakan , Semua Kel/Desa	DAU YANG DITENTU KAN P ENGGUN AANN YA BIDANG KESEHA TAN	Memperkua t pembangu nan sumber daya manusia (SDM),sains, teknologi, pendidikan, kesehatan, prestasi olahraga, kesetaraan gender, serta penguatan peran pere mpuan, pemuda (generasi milennial dan generasi Z), dan pen yandang disabilitas.	3. Peningka tan kualitas SDM1. Mewujud kan transfor masi sumb erdaya manusia	Mas yarakat		45,000,000.00	PUSKESMAS SRANDAKAN	
		<b>PUSKESMAS SANDEN</b>							<b>2,580,208,790.00</b>							<b>3,055,000,000.00</b>	
	1	<b>URUSAN PEMERINTAHAN WAJIB YANG BERKAITAN DENGAN PELAYANAN DASAR</b>						<b>2,580,208,790.00</b>							<b>3,055,000,000.00</b>		
	1.02	<b>URUSAN PEMERINTAHAN BIDANG KESEHATAN</b>						<b>2,580,208,790.00</b>							<b>3,055,000,000.00</b>		

NO	KODE	URUSAN / BIDANG URUSAN / PROGRAM / KEGIATAN / SUB KEGIATAN	INDIKATOR PROGRAM / KEGIATAN / SUB KEGIATAN	TARGET AKHIR PERIODE RENSTRA OPD	REALISASI CAPAIAN RENJA OPD TAHUN 2024	PRAKIRAAN CAPAIAN TARGET RENJA OPD TAHUN 2025	CAPAIAN KINERJA DAN KERANGKA PENDANAAN						KELOMPOK SASARAN	PRAKIRAAN MAJU RENCANA TAHUN 2027		PERANGKAT DAERAH PENANGGUNG JAWAB
							TARGET 2026	PAGU INDIKATIF (Rp)	LOKASI	SUMBER DANA	PRIORITAS			TARGET	PAGU INDIKATIF (Rp)	
											NASIONAL	DAERAH				
1	2	3	4	5	6	7	8	9	10	11	12	13	14	15	16	17
1.	1.02.01	PROGRAM PENUNJANG URUSAN PEMERINTAHAN DAERAH KABUPATEN/KOTA	Nilai Akuntabilitas Kinerja Instansi Pemerintah (AKIP) Indeks Kepuasan Masyarakat (IKM)	-			82,75 Angka 91,00 Indeks	2,560,208,790.00						-	3,010,000,000.00	
	1.02.01 .2.08	Penyediaan Jasa Penunjang Urusan Pemerintahan Daerah	Capaian Kinerja Penyediaan Jasa Penunjang (Pusk.Sanden)	-			100 persen	143,208,790.00			Memperkuat pembangunan sumber daya manusia (SDM),sains, teknologi, pendidikan, kesehatan, prestasi olahraga, kesetaraan gender, serta penguatan peran perempuan, pemuda (generasi milenial dan generasi Z), dan pen- yangandisabilitas.	3. Peningkatan kualitas SDM1. Mewujudkan transformasi sumb erdaya manusia	UPTD, Dinas Kesehatan	-	550,000,000.00	PUSKESMAS SANDEN
	1.02.01 .2.08.0 004	Penyediaan Jasa Pelayanan Umum Kantor														
			Jumlah Laporan Penyediaan Jasa Pelayanan Umum Kantor yang Disediakan				12 Laporan	143,208,790.00	Kab. Bantul, Sanden, Semua Kel/Desa	DAU YANG DITENTU KAN P ENGGUN AANN YA BIDANG KESEHA TAN	Memperkuat pembangunan sumber daya manusia (SDM),sains, teknologi, pendidikan, kesehatan, prestasi olahraga, kesetaraan gender, serta penguatan peran perempuan, pemuda (generasi milenial dan generasi Z), dan pen- yangandisabilitas.	3. Peningkatan kualitas SDM1. Mewujudkan transformasi sumb erdaya manusia	UPTD, Dinas Kesehatan		550,000,000.00	PUSKESMAS SANDEN
	1.02.01 .2.10	Peningkatan Pelayanan BLUD	Cakupan pelayanan BLUD Puskesmas Sanden	-			100 persen	2,417,000,000.00			-	3. Peningkatan kualitas SDM 1. Mewujudkan transformasi sumb erdaya manusia	UPTD, Dinas Kesehatan	-	2,460,000,000.00	PUSKESMAS SANDEN
	1.02.01 .2.10.0 001	Pelayanan dan Penunjang Pelayanan BLUD														
			Jumlah BLUD yang Menyediakan Pelayanan dan Penunjang Pelayanan				1 Unit Kerja	2,417,000,000.00	Kab. Bantul, Sanden, Semua Kel/Desa	RETRIBU SI PELAYAN AN KESEHA TAN DI PUSKES MAS	-	3. Peningkatan kualitas SDM 1. Mewujudkan transformasi sumb erdaya manusia	UPTD, Dinas Kesehatan		2,460,000,000.00	PUSKESMAS SANDEN
2.	1.02.02	PROGRAM PEMENUHAN UPAYA KESEHATAN PERORANGAN	Cakupan penyediaan fasilitas dan	-			81 persen	20,000,000.00						-	45,000,000.00	

NO	KODE	URUSAN / BIDANG URUSAN / PROGRAM / KEGIATAN / SUB KEGIATAN	INDIKATOR PROGRAM / KEGIATAN / SUB KEGIATAN	TARGET AKHIR PERIODE RENSTRA OPD	REALISASI CAPAIAN RENJA OPD TAHUN 2024	PRAKIRAAN CAPAIAN TARGET RENJA OPD TAHUN 2025	CAPAIAN KINERJA DAN KERANGKA PENDANAAN					KELOMPOK SASARAN	PRAKIRAAN MAJU RENCANA TAHUN 2027		PERANGKAT DAERAH PENANGGUNG JAWAB		
							TARGET 2026	PAGU INDIKATIF (Rp)	LOKASI	SUMBER DANA	PRIORITAS		TARGET	PAGU INDIKATIF (Rp)			
											NASIONAL					DAERAH	
1	2	3	4	5	6	7	8	9	10	11	12	13	14	15	16	17	
		<b>DAN UPAYA KESEHATAN MASYARAKAT</b>	<i>layanan kesehatan</i>														
	1.02.02 .2.02	Penyediaan Layanan Kesehatan untuk UKM dan UKP Rujukan Tingkat Daerah Kabupaten/Kota	<i>Cakupan pelayanan UKM Puskesmas Sanden</i>	-			100 persen	20,000,000.00			Memperkuat pembangunan sumber daya manusia (SDM), sains, teknologi, pendidikan, kesehatan, prestasi olahraga, kesetaraan gender, serta penguatan peran perempuan, pemuda (generasi milenial dan generasi Z), dan penyandang disabilitas.	3. Peningkatan kualitas SDM 1. Mewujudkan transformasi sumber daya manusia	UPTD, Dinas Kesehatan	-	45,000,000.00	PUSKESMAS SANDEN	
	1.02.02 .2.02.0 018	Pengelolaan Pelayanan Promosi Kesehatan															
			<i>Jumlah Dokumen Hasil Pengelolaan Pelayanan Promosi Kesehatan</i>				1 Dokumen	20,000,000.00	Kab. Bantul, Sanden, Semua Kel/Desa	DAU YANG DITENTUKAN PANGGUNAAN BIDANG KESEHATAN	Memperkuat pembangunan sumber daya manusia (SDM), sains, teknologi, pendidikan, kesehatan, prestasi olahraga, kesetaraan gender, serta penguatan peran perempuan, pemuda (generasi milenial dan generasi Z), dan penyandang disabilitas.	3. Peningkatan kualitas SDM 1. Mewujudkan transformasi sumber daya manusia	UPTD, Dinas Kesehatan		45,000,000.00	PUSKESMAS SANDEN	
		<b>PUSKESMAS KRETEK</b>						<b>2,614,594,230.00</b>	<b>2,614,594,230.00</b>							<b>2,970,000,000.00</b>	
	<b>1</b>	<b>URUSAN PEMERINTAHAN WAJIB YANG BERKAITAN DENGAN PELAYANAN DASAR</b>						<b>2,614,594,230.00</b>							<b>2,970,000,000.00</b>		
	<b>1.02</b>	<b>URUSAN PEMERINTAHAN BIDANG KESEHATAN</b>						<b>2,614,594,230.00</b>							<b>2,970,000,000.00</b>		
1.	1.02.01	<b>PROGRAM PENUNJANG URUSAN PEMERINTAHAN DAERAH KABUPATEN/KOTA</b>	<i>Nilai Akuntabilitas Kinerja Instansi Pemerintah (AKIP) Indeks Kepuasan Masyarakat (IKM)</i>	-			<b>82,75 Angka 91,00 Indeks</b>	<b>2,594,603,830.00</b>						-	<b>2,925,000,000.00</b>		
	1.02.01 .2.08	Penyediaan Jasa Penunjang Urusan Pemerintahan Daerah	<i>Capaian Kinerja Penyediaan Jasa Penunjang (Pusk.Kretek)</i>	-			100 persen	129,603,830.00			Memperkuat pembangunan sumber daya manusia (SDM), sains, teknologi, pendidikan, kesehatan, prestasi	3. Peningkatan kualitas SDM 1. Mewujudkan transformasi sumber daya manusia	Masyarakat	-	95,000,000.00	PUSKESMAS KRETEK	

NO	KODE	URUSAN / BIDANG URUSAN / PROGRAM / KEGIATAN / SUB KEGIATAN	INDIKATOR PROGRAM / KEGIATAN / SUB KEGIATAN	TARGET AKHIR PERIODE RENSTRA OPD	REALISASI CAPAIAN RENJA OPD TAHUN 2024	PRAKIRAAN CAPAIAN TARGET RENJA OPD TAHUN 2025	CAPAIAN KINERJA DAN KERANGKA PENDANAAN					KELOMPOK SASARAN	PRAKIRAAN MAJU RENCANA TAHUN 2027		PERANGKAT DAERAH PENANGGUNG JAWAB	
							TARGET 2026	PAGU INDIKATIF (Rp)	LOKASI	SUMBER DANA	PRIORITAS		TARGET	PAGU INDIKATIF (Rp)		
											NASIONAL					DAERAH
1	2	3	4	5	6	7	8	9	10	11	12	13	14	15	16	17
	1.02.01 .2.08.0 004	Penyediaan Jasa Pelayanan Umum Kantor														
			<i>Jumlah Laporan Penyediaan Jasa Pelayanan Umum Kantor yang Disediakan</i>				12 Laporan	129,603,830.00	Kab. Bantul, Kretek, Semua Kel/Desa	DAU YANG DITENTU KAN P ENGGUN AANN YA BIDANG KESEHA TAN	Memperkuat pembangunan sumber daya manusia (SDM),sains, teknologi, pendidikan, kesehatan, prestasi olahraga, kesetaraan gender, serta penguatan peran perempuan, pemuda (generasi milenial dan generasi Z), dan pen yangang disabilitas.	3. Peningkatan kualitas SDM1. Mewujudkan transformasi sumbu erdaya manusia	Mas yarakat		95,000,000.00	PUSKESMAS KRETEK
	1.02.01 .2.10	Peningkatan Pelayanan BLUD	<i>Cakupan pelayanan BLUD Puskesmas Kretek</i>	-			100 persen	2,465,000,000.00			Memperkuat pembangunan sumber daya manusia (SDM),sains, teknologi, pendidikan, kesehatan, prestasi olahraga, kesetaraan gender, serta penguatan peran perempuan, pemuda (generasi milenial dan generasi Z), dan pen yangang disabilitas.	3. Peningkatan kualitas SDM1. Mewujudkan transformasi sumbu erdaya manusia	Mas yarakat	-	2,830,000,000.00	PUSKESMAS KRETEK
	1.02.01 .2.10.0 001	Pelayanan dan Penunjang Pelayanan BLUD														
			<i>Jumlah BLUD yang Menyediakan Pelayanan dan Penunjang Pelayanan</i>				1 Unit Kerja	2,465,000,000.00	Kab. Bantul, Kretek, Tirtomulyo	RETRIBU SI PELAYAN AN KESEHA TAN DI PUSKES MAS	Memperkuat pembangunan sumber daya manusia (SDM),sains, teknologi, pendidikan, kesehatan, prestasi olahraga, kesetaraan gender, serta penguatan peran perempuan, pemuda (generasi milenial dan generasi Z), dan pen yangang disabilitas.	3. Peningkatan kualitas SDM1. Mewujudkan transformasi sumbu erdaya manusia	Mas yarakat		2,830,000,000.00	PUSKESMAS KRETEK
2.	1.02.0 2	<b>PROGRAM PEMENUHAN UPAYA KESEHATAN PERORANGAN</b>	<b><i>Cakupan penyediaan fasilitas dan</i></b>	-			<b>81 persen</b>	<b>19,990,400.00</b>						-	<b>45,000,000.00</b>	

NO	KODE	URUSAN / BIDANG URUSAN / PROGRAM / KEGIATAN / SUB KEGIATAN	INDIKATOR PROGRAM / KEGIATAN / SUB KEGIATAN	TARGET AKHIR PERIODE RENSTRA OPD	REALISASI CAPAIAN RENJA OPD TAHUN 2024	PRAKIRAAN CAPAIAN TARGET RENJA OPD TAHUN 2025	CAPAIAN KINERJA DAN KERANGKA PENDANAAN					KELOMPOK SASARAN	PRAKIRAAN MAJU RENCANA TAHUN 2027		PERANGKAT DAERAH PENANGGUNG JAWAB		
							TARGET 2026	PAGU INDIKATIF (Rp)	LOKASI	SUMBER DANA	PRIORITAS		TARGET	PAGU INDIKATIF (Rp)			
											NASIONAL					DAERAH	
1	2	3	4	5	6	7	8	9	10	11	12	13	14	15	16	17	
		<b>DAN UPAYA KESEHATAN MASYARAKAT</b>	<i>layanan kesehatan</i>														
	1.02.02 .2.02	Penyediaan Layanan Kesehatan untuk UKM dan UKP Rujukan Tingkat Daerah Kabupaten/Kota	<i>Cakupan pelayanan UKM Puskesmas Kretek</i>	-			100 persen	19,990,400.00			Memperkuat pembangunan sumber daya manusia (SDM),sains, teknologi, pendidikan, kesehatan, prestasi olahraga, kesetaraan gender, serta penguatan peran perempuan, pemuda (generasi milenial dan generasi Z), dan penyandang disabilitas.	3. Peningkatan kualitas SDM1. Mewujudkan transformasi sumberdaya manusia	Masyarakat	-	45,000,000.00	PUSKESMAS KRETEK	
	1.02.02 .2.02.0 018	Pengelolaan Pelayanan Promosi Kesehatan															
			<i>Jumlah Dokumen Hasil Pengelolaan Pelayanan Promosi Kesehatan</i>				1 Dokumen	19,990,400.00	Kab. Bantul, Kretek, Semua Kel/Desa	DAU YANG DITENTUKAN PANGGUNAAN BIDANG KESEHATAN	Memperkuat pembangunan sumber daya manusia (SDM),sains, teknologi, pendidikan, kesehatan, prestasi olahraga, kesetaraan gender, serta penguatan peran perempuan, pemuda (generasi milenial dan generasi Z), dan penyandang disabilitas.	3. Peningkatan kualitas SDM1. Mewujudkan transformasi sumberdaya manusia	Masyarakat		45,000,000.00	PUSKESMAS KRETEK	
		<b>PUSKESMAS PUNDONG</b>							<b>3,224,377,008.00</b>							<b>3,365,000,000.00</b>	
	<b>1</b>	<b>URUSAN PEMERINTAHAN WAJIB YANG BERKAITAN DENGAN PELAYANAN DASAR</b>						<b>3,224,377,008.00</b>							<b>3,365,000,000.00</b>		
	<b>1.02</b>	<b>URUSAN PEMERINTAHAN BIDANG KESEHATAN</b>						<b>3,224,377,008.00</b>							<b>3,365,000,000.00</b>		
1.	1.02.01	<b>PROGRAM PENUNJANG URUSAN PEMERINTAHAN DAERAH KABUPATEN/KOTA</b>	<i>Nilai Akuntabilitas Kinerja Instansi Pemerintah (AKIP) Indeks Kepuasan Masyarakat (IKM)</i>	-			<b>82,75 Angka 91,00 Indeks</b>	<b>3,204,377,008.00</b>						-	<b>3,320,000,000.00</b>		
	1.02.01 .2.08	Penyediaan Jasa Penunjang Urusan Pemerintahan Daerah	<i>Capaian Kinerja Penyediaan Jasa Penunjang (Pusk.Pundong)</i>	-			100 persen	194,377,008.00			Memperkuat pembangunan sumber daya manusia (SDM),sains, teknologi, pendidikan,	3. Peningkatan kualitas SDM1. Mewujudkan transformasi sumberdaya manusia	Masyarakat	-	120,000,000.00	PUSKESMAS PUNDONG	

NO	KODE	URUSAN / BIDANG URUSAN / PROGRAM / KEGIATAN / SUB KEGIATAN	INDIKATOR PROGRAM / KEGIATAN / SUB KEGIATAN	TARGET AKHIR PERIODE RENSTRA OPD	REALISASI CAPAIAN RENJA OPD TAHUN 2024	PRAKIRAAN CAPAIAN TARGET RENJA OPD TAHUN 2025	CAPAIAN KINERJA DAN KERANGKA PENDANAAN					KELOMPOK SASARAN	PRAKIRAAN MAJU RENCANA TAHUN 2027		PERANGKAT DAERAH PENANGGUNG JAWAB	
							TARGET 2026	PAGU INDIKATIF (Rp)	LOKASI	SUMBER DANA	PRIORITAS		TARGET	PAGU INDIKATIF (Rp)		
											NASIONAL					DAERAH
1	2	3	4	5	6	7	8	9	10	11	12	13	14	15	16	17
	1.02.01 .2.08.0 004	Penyediaan Jasa Pelayanan Umum Kantor									kesehatan, prestasi olahraga, kesetaraan gender, serta penguatan peran perempuan, pemuda (generasi milenial dan generasi Z), dan penyanggah disabilitas.					
			<i>Jumlah Laporan Penyediaan Jasa Pelayanan Umum Kantor yang Disediakan</i>				12 Laporan	194,377,008.00	Kab. Bantul, Pundong, Semua Kel/Desa	DAU YANG DITENTUKAN PENGGUNAAN BIDANG KESEHATAN	Memperkuat pembangunan sumber daya manusia (SDM),sains, teknologi, pendidikan, kesehatan, prestasi olahraga, kesetaraan gender, serta penguatan peran perempuan, pemuda (generasi milenial dan generasi Z), dan penyanggah disabilitas.	3. Peningkatan kualitas SDM1. Mewujudkan transformasi sumberdaya manusia	Masyarakat		120,000,000.00	PUSKESMAS PUNDONG
	1.02.01 .2.10	Peningkatan Pelayanan BLUD	<i>Cakupan pelayanan BLUD Puskesmas Pundong</i>	-			100 persen	3,010,000,000.00			Memperkuat pembangunan sumber daya manusia (SDM),sains, teknologi, pendidikan, kesehatan, prestasi olahraga, kesetaraan gender, serta penguatan peran perempuan, pemuda (generasi milenial dan generasi Z), dan penyanggah disabilitas.	3. Peningkatan kualitas SDM1. Mewujudkan transformasi sumberdaya manusia	Masyarakat	-	3,200,000,000.00	PUSKESMAS PUNDONG
	1.02.01 .2.10.0 001	Pelayanan dan Penunjang Pelayanan BLUD														
			<i>Jumlah BLUD yang Menyediakan Pelayanan dan Penunjang Pelayanan</i>				1 Unit Kerja	3,010,000,000.00	Kab. Bantul, Pundong, Semua Kel/Desa	RETRIBUSI PELAYANAN KESEHATAN DI PUSKESMAS	Memperkuat pembangunan sumber daya manusia (SDM),sains, teknologi, pendidikan, kesehatan, prestasi olahraga, kesetaraan gender, serta penguatan peran perempuan, pemuda (generasi milenial dan generasi Z), dan penyanggah disabilitas.	3. Peningkatan kualitas SDM1. Mewujudkan transformasi sumberdaya manusia	Masyarakat		3,200,000,000.00	PUSKESMAS PUNDONG
2.	1.02.02	PROGRAM PEMENUHAN UPAYA KESEHATAN	<i>Cakupan penyediaan fasilitas dan</i>	-			81 persen	20,000,000.00						-	45,000,000.00	

NO	KODE	URUSAN / BIDANG URUSAN / PROGRAM / KEGIATAN / SUB KEGIATAN	INDIKATOR PROGRAM / KEGIATAN / SUB KEGIATAN	TARGET AKHIR PERIODE RENSTRA OPD	REALISASI CAPAIAN RENJA OPD TAHUN 2024	PRAKIRAAN CAPAIAN TARGET RENJA OPD TAHUN 2025	CAPAIAN KINERJA DAN KERANGKA PENDANAAN					KELOMPOK SASARAN	PRAKIRAAN MAJU RENCANA TAHUN 2027		PERANGKAT DAERAH PENANGGUNG JAWAB	
							TARGET 2026	PAGU INDIKATIF (Rp)	LOKASI	SUMBER DANA	PRIORITAS		TARGET	PAGU INDIKATIF (Rp)		
											NASIONAL					DAERAH
1	2	3	4	5	6	7	8	9	10	11	12	13	14	15	16	17
		<b>PERORANGAN DAN UPAYA KESEHATAN MASYARAKAT</b>	<i>layanan kesehatan</i>													
	1.02.02 .2.02	Penyediaan Layanan Kesehatan untuk UKM dan UKP Rujukan Tingkat Daerah Kabupaten/Kota	<i>Cakupan pelayanan UKM Puskesmas Pundong</i>	-			100 persen	20,000,000.00			Memperkuat pembangunan sumber daya manusia (SDM),sains, teknologi, pendidikan, kesehatan, prestasi olahraga, kesetaraan gender, serta penguatan peran perempuan, pemuda (generasi milenial dan generasi Z), dan pen- yangandisabilitas.	3. Peningkatan kualitas SDM1. Mewujudkan transformasi sumb erdaya manusia	Mas yarakat	-	45,000,000.00	PUSKESMAS PUNDONG
	1.02.02 .2.02.0 018	Pengelolaan Pelayanan Promosi Kesehatan														
			<i>Jumlah Dokumen Hasil Pengelolaan Pelayanan Promosi Kesehatan</i>				1 Dokume n	20,000,000.00	Kab. Bantul, Pundong, Semua Kel/Desa	DAU YANG DITENTU KAN P ENGGUN AANN YA BIDANG KESEHA TAN	Memperkuat pembangunan sumber daya manusia (SDM),sains, teknologi, pendidikan, kesehatan, prestasi olahraga, kesetaraan gender, serta penguatan peran perempuan, pemuda (generasi milenial dan generasi Z), dan pen- yangandisabilitas.	3. Peningkatan kualitas SDM1. Mewujudkan transformasi sumb erdaya manusia	Mas yarakat		45,000,000.00	PUSKESMAS PUNDONG
		<b>PUSKESMAS BAMBANGLIPURO</b>						<b>3,054,889,490.00</b>							<b>2,875,517,000.00</b>	
	<b>1</b>	<b>URUSAN PEMERINTAHAN WAJIB YANG BERKAITAN DENGAN PELAYANAN DASAR</b>						<b>3,054,889,490.00</b>							<b>2,875,517,000.00</b>	
	<b>1.02</b>	<b>URUSAN PEMERINTAHAN BIDANG KESEHATAN</b>						<b>3,054,889,490.00</b>							<b>2,875,517,000.00</b>	
1.	1.02.0 1	<b>PROGRAM PENUNJANG URUSAN PEMERINTAHAN DAERAH KABUPATEN/KOTA</b>	<i>Nilai Akuntabilit as Kinerja Instansi Pemerintah (AKIP) Indeks Kepuasan Masyarakat (IKM)</i>	-			<b>82,75 Angka 91,00 Indeks</b>	<b>3,034,889,790.00</b>							<b>2,830,517,000.00</b>	
	1.02.01 .2.08	Penyediaan Jasa Penunjang Urusan Pemerintahan Daerah	<i>Capaian Kinerja Penyediaan Jasa Penunjang</i>	-			100 persen	158,889,790.00			Memperkuat pembangunan sumber daya manusia (SDM),sains, teknologi,	3. Peningkatan kualitas SDM1. Mewujudkan transformasi sumb erdaya manusia	Mas yarakat	-	120,000,000.00	PUSKESMAS BAMBANGLIP URO

NO	KODE	URUSAN / BIDANG URUSAN / PROGRAM / PROGRAM / SUB KEGIATAN / SUB KEGIATAN	INDIKATOR PROGRAM / KEGIATAN / SUB KEGIATAN	TARGET AKHIR PERIODE RENSTRA OPD	REALISASI CAPAIAN RENJA OPD TAHUN 2024	PRAKIRAAN CAPAIAN TARGET RENJA OPD TAHUN 2025	CAPAIAN KINERJA DAN KERANGKA PENDANAAN					KELOMPOK SASARAN	PRAKIRAAN MAJU RENCANA TAHUN 2027		PERANGKAT DAERAH PENANGGUNG JAWAB	
							TARGET 2026	PAGU INDIKATIF (Rp)	LOKASI	SUMBER DANA	PRIORITAS		TARGET	PAGU INDIKATIF (Rp)		
											NASIONAL					DAERAH
1	2	3	4	5	6	7	8	9	10	11	12	13	14	15	16	17
			(Pusk.Bambanglipuro)								pendidikan, kesehatan, prestasi olahraga, kesetaraan gender, serta penguatan peran perempuan, pemuda (generasi milenial dan generasi Z), dan penyanggah disabilitas.					
	1.02.01 .2.08.0 004	Penyediaan Jasa Pelayanan Umum Kantor														
			Jumlah Laporan Penyediaan Jasa Pelayanan Umum Kantor yang Disediakan				12 Laporan	158,889,790.00	Kab. Bantul, Bambanglipuro, Semua Kel/Desa	DAU YANG DITENTUKAN PANGGUNG JAWAB KESEHATAN	Memperkuat pembangunan sumber daya manusia (SDM),sains, teknologi, pendidikan, kesehatan, prestasi olahraga, kesetaraan gender, serta penguatan peran perempuan, pemuda (generasi milenial dan generasi Z), dan penyanggah disabilitas.	3. Peningkatan kualitas SDM1. Mewujudkan transformasi sumber daya manusia	Masyarakat		120,000,000.00	PUSKESMAS BAMBANGLIPURO
	1.02.01 .2.10	Peningkatan Pelayanan BLUD	Cakupan pelayanan BLUD Puskesmas Bambanglipuro	-			100 persen	2,876,000,000.00			Memperkuat pembangunan sumber daya manusia (SDM),sains, teknologi, pendidikan, kesehatan, prestasi olahraga, kesetaraan gender, serta penguatan peran perempuan, pemuda (generasi milenial dan generasi Z), dan penyanggah disabilitas.	3. Peningkatan kualitas SDM1. Mewujudkan transformasi sumber daya manusia	Masyarakat	-	2,710,517,000.00	PUSKESMAS BAMBANGLIPURO
	1.02.01 .2.10.0 001	Pelayanan dan Penunjang Pelayanan BLUD														
			Jumlah BLUD yang Menyediakan Pelayanan dan Penunjang Pelayanan				1 Unit Kerja	2,876,000,000.00	Kab. Bantul, Bambanglipuro, Semua Kel/Desa	RETRIBUSI PELAYANAN KESEHATAN DI PUSKESMAS	Memperkuat pembangunan sumber daya manusia (SDM),sains, teknologi, pendidikan, kesehatan, prestasi olahraga, kesetaraan gender, serta penguatan peran perempuan, pemuda (generasi milenial dan generasi Z), dan penyanggah disabilitas.	3. Peningkatan kualitas SDM1. Mewujudkan transformasi sumber daya manusia	Masyarakat		2,710,517,000.00	PUSKESMAS BAMBANGLIPURO
2.	1.02.02	PROGRAM PEMENUHAN UPAYA	Cakupan penyediaan fasilitas	-			81 persen	19,999,700.00						-	45,000,000.00	

NO	KODE	URUSAN / BIDANG URUSAN / PROGRAM / KEGIATAN / SUB KEGIATAN	INDIKATOR PROGRAM / KEGIATAN / SUB KEGIATAN	TARGET AKHIR PERIODE RENSTRA OPD	REALISASI CAPAIAN RENJA OPD TAHUN 2024	PRAKIRAAN CAPAIAN TARGET RENJA OPD TAHUN 2025	CAPAIAN KINERJA DAN KERANGKA PENDANAAN					KELOMPOK SASARAN	PRAKIRAAN MAJU RENCANA TAHUN 2027		PERANGKAT DAERAH PENANGGUNG JAWAB		
							TARGET 2026	PAGU INDIKATIF (Rp)	LOKASI	SUMBER DANA	PRIORITAS		TARGET	PAGU INDIKATIF (Rp)			
											NASIONAL					DAERAH	
1	2	3	4	5	6	7	8	9	10	11	12	13	14	15	16	17	
		<b>KESEHATAN PERORANGAN DAN UPAYA KESEHATAN MASYARAKAT</b>	<i>dan layanan kesehatan</i>														
	1.02.02.2.02	Penyediaan Layanan Kesehatan untuk UKM dan UKP Rujukan Tingkat Daerah Kabupaten/Kota	<i>Cakupan pelayanan UKM Puskesmas Bambanglipuro</i>	-			100 persen	19,999,700.00			Memperkuat pembangunan sumber daya manusia (SDM),sains, teknologi, pendidikan, kesehatan, prestasi olahraga, kesetaraan gender, serta penguatan peran perempuan, pemuda (generasi milenial dan generasi Z), dan penyandang disabilitas.	3. Peningkatan kualitas SDM1. Mewujudkan transformasi sumberdaya manusia	Masyarakat	-	45,000,000.00	PUSKESMAS BAMBANGLIPURO	
	1.02.02.2.02.018	Pengelolaan Pelayanan Promosi Kesehatan															
			<i>Jumlah Dokumen Hasil Pengelolaan Pelayanan Promosi Kesehatan</i>				1 Dokumen	19,999,700.00	Kab. Bantul, Bambanglipuro, Semua Kel/Desa	DAU YANG DITENTUKAN PANGGUNG ANN YA BIDANG KESEHATAN	Memperkuat pembangunan sumber daya manusia (SDM),sains, teknologi, pendidikan, kesehatan, prestasi olahraga, kesetaraan gender, serta penguatan peran perempuan, pemuda (generasi milenial dan generasi Z), dan penyandang disabilitas.	3. Peningkatan kualitas SDM1. Mewujudkan transformasi sumberdaya manusia	Masyarakat		45,000,000.00	PUSKESMAS BAMBANGLIPURO	
		<b>PUSKESMAS PANDAK I</b>							<b>2,380,241,528.00</b>							<b>2,166,417,064.00</b>	
	<b>1</b>	<b>URUSAN PEMERINTAHAN WAJIB YANG BERKAITAN DENGAN PELAYANAN DASAR</b>						<b>2,380,241,528.00</b>							<b>2,166,417,064.00</b>		
	<b>1.02</b>	<b>URUSAN PEMERINTAHAN BIDANG KESEHATAN</b>						<b>2,380,241,528.00</b>							<b>2,166,417,064.00</b>		
1.	1.02.01	<b>PROGRAM PENUNJANG URUSAN PEMERINTAHAN DAERAH KABUPATEN/KOTA</b>	<i>Nilai Akuntabilitas Kinerja Instansi Pemerintah (AKIP) Indeks Kepuasan Masyarakat (IKM)</i>	-			<b>82,75 Angka 91,00 Indeks</b>	<b>2,360,241,528.00</b>						-	<b>2,121,417,064.00</b>		
	1.02.01.2.08	Penyediaan Jasa Penunjang Urusan Pemerintahan Daerah	<i>Capaian Kinerja Penyediaan Jasa Penunjang</i>	-			100 persen	172,241,528.00			Memperkuat pembangunan sumber daya manusia (SDM),sains,	3. Peningkatan kualitas SDM1. Mewujudkan transformasi	Masyarakat	-	120,000,000.00	PUSKESMAS PANDAK I	

NO	KODE	URUSAN / BIDANG URUSAN / PROGRAM / KEGIATAN / SUB KEGIATAN	INDIKATOR PROGRAM / KEGIATAN / SUB KEGIATAN	TARGET AKHIR PERIODE RENSTRA OPD	REALISASI CAPAIAN RENJA OPD TAHUN 2024	PRAKIRAAN CAPAIAN TARGET RENJA OPD TAHUN 2025	CAPAIAN KINERJA DAN KERANGKA PENDANAAN					KELOMPOK SASARAN	PRAKIRAAN MAJU RENCANA TAHUN 2027		PERANGKAT DAERAH PENANGGUNG JAWAB	
							TARGET 2026	PAGU INDIKATIF (Rp)	LOKASI	SUMBER DANA	PRIORITAS		TARGET	PAGU INDIKATIF (Rp)		
											NASIONAL					DAERAH
1	2	3	4	5	6	7	8	9	10	11	12	13	14	15	16	17
			(Pusk.Pandak I)								teknologi, pendidikan, kesehatan, prestasi olahraga, kesetaraan gender, serta penguatan peran perempuan, pemuda (generasi milenial dan generasi Z), dan penyanggah disabilitas.	sumbu erdaya manusia				
	1.02.01 .2.08.0 004	Penyediaan Jasa Pelayanan Umum Kantor														
			Jumlah Laporan Penyediaan Jasa Pelayanan Umum Kantor yang Disediakan				12 Laporan	172,241,528.00	Kab. Bantul, Pandak, Gilangharjo	DAU YANG DITENTUKAN PANGGUNAAN BIDANG KESEHATAN	Memperkuat pembangunan sumber daya manusia (SDM),sains, teknologi, pendidikan, kesehatan, prestasi olahraga, kesetaraan gender, serta penguatan peran perempuan, pemuda (generasi milenial dan generasi Z), dan penyanggah disabilitas.	3. Peningkatan kualitas SDM1. Mewujudkan transformasi sumber daya manusia	Masyarakat		120,000,000.00	PUSKESMAS PANDAK I
	1.02.01 .2.10	Peningkatan Pelayanan BLUD	Cakupan pelayanan BLUD Puskesmas Pandak I	-			100 persen	2,188,000,000.00			Memperkuat pembangunan sumber daya manusia (SDM),sains, teknologi, pendidikan, kesehatan, prestasi olahraga, kesetaraan gender, serta penguatan peran perempuan, pemuda (generasi milenial dan generasi Z), dan penyanggah disabilitas.	3. Peningkatan kualitas SDM1. Mewujudkan transformasi sumber daya manusia	Masyarakat	-	2,001,417,064.00	PUSKESMAS PANDAK I
	1.02.01 .2.10.0 001	Pelayanan dan Penunjang Pelayanan BLUD														
			Jumlah BLUD yang Menyediakan Pelayanan dan Penunjang Pelayanan				1 Unit Kerja	2,188,000,000.00	Kab. Bantul, Pandak, Gilangharjo Kab. Bantul, Pandak, Wijirejo	RETRIBUSI PELAYANAN KESEHATAN DI PUSKESMAS	Memperkuat pembangunan sumber daya manusia (SDM),sains, teknologi, pendidikan, kesehatan, prestasi olahraga, kesetaraan gender, serta penguatan peran perempuan, pemuda (generasi milenial dan generasi Z), dan penyanggah disabilitas.	3. Peningkatan kualitas SDM1. Mewujudkan transformasi sumber daya manusia	Masyarakat		2,001,417,064.00	PUSKESMAS PANDAK I
2.	1.02.02	PROGRAM PEMENUHAN	Cakupan penyediaaa	-			81 persen	20,000,000.00						-	45,000,000.00	

NO	KODE	URUSAN / BIDANG URUSAN / PROGRAM / KEGIATAN / SUB KEGIATAN	INDIKATOR PROGRAM / KEGIATAN / SUB KEGIATAN	TARGET AKHIR PERIODE RENSTRA OPD	REALISASI CAPAIAN RENJA OPD TAHUN 2024	PRAKIRAAN CAPAIAN TARGET RENJA OPD TAHUN 2025	CAPAIAN KINERJA DAN KERANGKA PENDANAAN					KELOMPOK SASARAN	PRAKIRAAN MAJU RENCANA TAHUN 2027		PERANGKAT DAERAH PENANGGUNG JAWAB		
							TARGET 2026	PAGU INDIKATIF (Rp)	LOKASI	SUMBER DANA	PRIORITAS		TARGET	PAGU INDIKATIF (Rp)			
											NASIONAL					DAERAH	
1	2	3	4	5	6	7	8	9	10	11	12	13	14	15	16	17	
		<b>UPAYA KESEHATAN PERORANGAN DAN UPAYA KESEHATAN MASYARAKAT</b>	<i>n fasilitas dan layanan kesehatan</i>														
	1.02.02 .2.02	Penyediaan Layanan Kesehatan untuk UKM dan UKP Rujukan Tingkat Daerah Kabupaten/Kota	<i>Cakupan pelayanan UKM Puskesmas Pandak I</i>	-			100 persen	20,000,000.00			Memperkuat pembangunan sumber daya manusia (SDM),sains, teknologi, pendidikan, kesehatan, prestasi olahraga, kesetaraan gender, serta penguatan peran perempuan, pemuda (generasi milenial dan generasi Z), dan penyangandisabilitas.	3. Peningkatan kualitas SDM1. Mewujudkan transformasi sumberdaya manusia	Masyarakat	-	45,000,000.00	PUSKESMAS PANDAK I	
	1.02.02 .2.02.0 018	Pengelolaan Pelayanan Promosi Kesehatan															
			<i>Jumlah Dokumen Hasil Pengelolaan Pelayanan Promosi Kesehatan</i>				1 Dokumen	20,000,000.00	Kab. Bantul, Pandak, Gilangharjo	DAU YANG DITENTUKAN PANGGUNAAN BIDANG KESEHATAN	Memperkuat pembangunan sumber daya manusia (SDM),sains, teknologi, pendidikan, kesehatan, prestasi olahraga, kesetaraan gender, serta penguatan peran perempuan, pemuda (generasi milenial dan generasi Z), dan penyangandisabilitas.	3. Peningkatan kualitas SDM1. Mewujudkan transformasi sumberdaya manusia	Masyarakat		45,000,000.00	PUSKESMAS PANDAK I	
		<b>PUSKESMAS PANDAK II</b>						<b>1,797,574,524.00</b>	<b>1,797,574,524.00</b>							<b>1,732,053,163.00</b>	
	<b>1</b>	<b>URUSAN PEMERINTAHAN WAJIB YANG BERKAITAN DENGAN PELAYANAN DASAR</b>													<b>1,732,053,163.00</b>		
	<b>1.02</b>	<b>URUSAN PEMERINTAHAN BIDANG KESEHATAN</b>						<b>1,797,574,524.00</b>							<b>1,732,053,163.00</b>		
1.	1.02.01	<b>PROGRAM PENUNJANG URUSAN PEMERINTAHAN DAERAH KABUPATEN/KOTA</b>	<i>Nilai Akuntabilitas Kinerja Instansi Pemerintah (AKIP) Indeks Kepuasan Masyarakat (IKM)</i>	-			<b>82,75 Angka 91,00 Indeks</b>	<b>1,777,574,524.00</b>							<b>1,687,053,163.00</b>		
	1.02.01 .2.08	Penyediaan Jasa Penunjang Urusan Pemerintahan Daerah	<i>Capaian Kinerja Penyediaan Jasa</i>	-			100 persen	103,574,524.00			Memperkuat pembangunan sumber daya manusia	3. Peningkatan kualitas SDM1. Mewujudkan transformasi	-	-	70,000,000.00	PUSKESMAS PANDAK II	

NO	KODE	URUSAN / BIDANG URUSAN / PROGRAM / PROGRAM / SUB KEGIATAN / SUB KEGIATAN	INDIKATOR PROGRAM / KEGIATAN / SUB KEGIATAN	TARGET AKHIR PERIODE RENSTRA OPD	REALISASI CAPAIAN RENJA OPD TAHUN 2024	PRAKIRAAN CAPAIAN TARGET RENJA OPD TAHUN 2025	CAPAIAN KINERJA DAN KERANGKA PENDANAAN					KELOMPOK SASARAN	PRAKIRAAN MAJU RENCANA TAHUN 2027		PERANGKAT DAERAH PENANGGUNG JAWAB	
							TARGET 2026	PAGU INDIKATIF (Rp)	LOKASI	SUMBER DANA	PRIORITAS		TARGET	PAGU INDIKATIF (Rp)		
											NASIONAL					DAERAH
1	2	3	4	5	6	7	8	9	10	11	12	13	14	15	16	17
			<i>Penunjang (Pusk.Panda k II)</i>								(SDM),sains, teknologi, pendidikan, kesehatan, prestasi olahraga, kesetaraan gender, serta penguatan peran pere mpuan, pemuda (generasi milennial dan generasi Z), dan pen yandang disabilitas.	sumb erdaya manusia				
	1.02.01 .2.08.0 004	Penyediaan Jasa Pelayanan Umum Kantor														
			<i>Jumlah Laporan Penyediaan Jasa Pelayanan Umum Kantor yang Disediakan</i>				12 Laporan	103,574,524.00	Kab. Bantul, Pandak, Catuharjo	DAU YANG DITENTU KAN P ENGGUN AANN YA BIDANG KESEHA TAN	Memperkua t pembangu nan sumber daya manusia (SDM),sains, teknologi, pendidikan, kesehatan, prestasi olahraga, kesetaraan gender, serta penguatan peran pere mpuan, pemuda (generasi milennial dan generasi Z), dan pen yandang disabilitas.	3. Peningka tan kualitas SDM1. Mewujud kan transfor masi sumb erdaya manusia	-		70,000,000.00	PUSKESMAS PANDAK II
	1.02.01 .2.10	Peningkatan Pelayanan BLUD	<i>Cakupan pelayanan BLUD Puskemas Pandak II</i>	-			100 persen	1,674,000,000.00			Memperkua t pembangu nan sumber daya manusia (SDM),sains, teknologi, pendidikan, kesehatan, prestasi olahraga, kesetaraan gender, serta penguatan peran pere mpuan, pemuda (generasi milennial dan generasi Z), dan pen yandang disabilitas.	3. Peningka tan kualitas SDM1. Mewujud kan transfor masi sumb erdaya manusia	Mas yarakat	-	1,617,053,163.00	PUSKESMAS PANDAK II
	1.02.01 .2.10.0 001	Pelayanan dan Penunjang Pelayanan BLUD														
			<i>Jumlah BLUD yang Menyediakan Pelayanan dan Penunjang Pelayanan</i>				1 Unit Kerja	1,674,000,000.00	Kab. Bantul, Pandak, Triharjo Kab. Bantul, Pandak, Catuharjo	RETRIBU SI PELAYAN AN KESEHA TAN DI PUSKES MAS	Memperkua t pembangu nan sumber daya manusia (SDM),sains, teknologi, pendidikan, kesehatan, prestasi olahraga, kesetaraan gender, serta penguatan peran pere mpuan, pemuda (generasi milennial dan generasi Z), dan pen yandang disabilitas.	3. Peningka tan kualitas SDM1. Mewujud kan transfor masi sumb erdaya manusia	Mas yarakat		1,617,053,163.00	PUSKESMAS PANDAK II

NO	KODE	URUSAN / BIDANG URUSAN / PROGRAM / KEGIATAN / SUB KEGIATAN	INDIKATOR PROGRAM / KEGIATAN / SUB KEGIATAN	TARGET AKHIR PERIODE RENSTRA OPD	REALISASI CAPAIAN RENJA OPD TAHUN 2024	PRAKIRAAN CAPAIAN TARGET RENJA OPD TAHUN 2025	CAPAIAN KINERJA DAN KERANGKA PENDANAAN						KELOMPOK SASARAN	PRAKIRAAN MAJU RENCANA TAHUN 2027		PERANGKAT DAERAH PENANGGUNG JAWAB
							TARGET 2026	PAGU INDIKATIF (Rp)	LOKASI	SUMBER DANA	PRIORITAS			TARGET	PAGU INDIKATIF (Rp)	
											NASIONAL	DAERAH				
1	2	3	4	5	6	7	8	9	10	11	12	13	14	15	16	17
2.	1.02.0 2	PROGRAM PEMENUHAN UPAYA KESEHATAN PERORANGAN DAN UPAYA KESEHATAN MASYARAKAT	Cakupan penyediaan fasilitas dan layanan kesehatan	-			81 persen	20,000,000.00						-	45,000,000.00	
	1.02.02 .2.02	Penyediaan Layanan Kesehatan untuk UKM dan UKP Rujukan Tingkat Daerah Kabupaten/Kota	Cakupan pelayanan UKM Puskesmas Pandak II	-			100 persen	20,000,000.00			Memperkuat pembangunan sumber daya manusia (SDM),sains, teknologi, pendidikan, kesehatan, prestasi olahraga, kesetaraan gender, serta penguatan peran perempuan, pemuda (generasi milenial dan generasi Z), dan pen- yangandisabilitas.	3. Peningkatan kualitas SDM1. Mewujudkan transformasi sumb erdaya manusia	Mas yarakat	-	45,000,000.00	PUSKESMAS PANDAK II
	1.02.02 .2.02.0 018	Pengelolaan Pelayanan Promosi Kesehatan														
			Jumlah Dokumen Hasil Pengelolaan Pelayanan Promosi Kesehatan				1 Dokume n	20,000,000.00	Kab. Bantul, Pandak, Triharjo	DAU YANG DITENTU KAN P ENGGUN AANN YA BIDANG KESEHA TAN	Memperkuat pembangunan sumber daya manusia (SDM),sains, teknologi, pendidikan, kesehatan, prestasi olahraga, kesetaraan gender, serta penguatan peran perempuan, pemuda (generasi milenial dan generasi Z), dan pen- yangandisabilitas.	3. Peningkatan kualitas SDM1. Mewujudkan transformasi sumb erdaya manusia	Mas yarakat		45,000,000.00	PUSKESMAS PANDAK II
		<b>PUSKESMAS BANTUL I</b>						<b>2,350,046,904.00</b>							<b>2,506,258,209.00</b>	
	1	<b>URUSAN PEMERINTAHAN WAJIB YANG BERKAITAN DENGAN PELAYANAN DASAR</b>						<b>2,350,046,904.00</b>							<b>2,506,258,209.00</b>	
	1.02	<b>URUSAN PEMERINTAHAN BIDANG KESEHATAN</b>						<b>2,350,046,904.00</b>							<b>2,506,258,209.00</b>	
1.	1.02.0 1	PROGRAM PENUNJANG URUSAN PEMERINTAHAN DAERAH KABUPATEN/KOTA	Nilai Akuntabilit as Kinerja Instansi Pemerintah (AKIP) Indeks Kepuasan Masyarakat (IKM)	-			82,75 Angka 91,00 Indeks	2,330,048,004.00						-	2,461,258,209.00	
	1.02.01 .2.08	Penyediaan Jasa Penunjang Urusan	Capaian Kinerja	-			100 persen	89,348,004.00			Memperkuat pembangunan	3. Peningkatan kualitas SDM1.	Mas yarakat	-	70,000,000.00	PUSKESMAS BANTUL I

NO	KODE	URUSAN / BIDANG URUSAN / PROGRAM / KEGIATAN / SUB KEGIATAN	INDIKATOR PROGRAM / KEGIATAN / SUB KEGIATAN	TARGET AKHIR PERIODE RENSTRA OPD	REALISASI CAPAIAN RENJA OPD TAHUN 2024	PRAKIRAAN CAPAIAN TARGET RENJA OPD TAHUN 2025	CAPAIAN KINERJA DAN KERANGKA PENDANAAN					KELOMPOK SASARAN	PRAKIRAAN MAJU RENCANA TAHUN 2027		PERANGKAT DAERAH PENANGGUNG JAWAB	
							TARGET 2026	PAGU INDIKATIF (Rp)	LOKASI	SUMBER DANA	PRIORITAS		TARGET	PAGU INDIKATIF (Rp)		
											NASIONAL					DAERAH
1	2	3	4	5	6	7	8	9	10	11	12	13	14	15	16	17
		Pemerintahan Daerah	Penyediaan Jasa Penunjang (Pusk.Bantul I)								sumber daya manusia (SDM),sains, teknologi, pendidikan, kesehatan, prestasi olahraga, kesetaraan gender, serta penguatan peran perempuan, pemuda (generasi milenial dan generasi Z), dan penyanggah disabilitas.	Mewujudkan transformasi sumberdaya manusia				
	1.02.01 .2.08.0 004	Penyediaan Jasa Pelayanan Umum Kantor														
			Jumlah Laporan Penyediaan Jasa Pelayanan Umum Kantor yang Disediakan				12 Laporan	89,348,004.00	Kab. Bantul, Bantul, Trirenggo	DAU YANG DITENTUKAN PANGGUNAAN BIDANG KESEHATAN	Memperkuat pembangunan sumber daya manusia (SDM),sains, teknologi, pendidikan, kesehatan, prestasi olahraga, kesetaraan gender, serta penguatan peran perempuan, pemuda (generasi milenial dan generasi Z), dan penyanggah disabilitas.	3. Peningkatan kualitas SDM1. Mewujudkan transformasi sumberdaya manusia	Masyarakat		70,000,000.00	PUSKESMAS BANTUL I
	1.02.01 .2.10	Peningkatan Pelayanan BLUD	Cakupan pelayanan BLUD Puskesmas Bantul I	-			100 persen	2,240,700,000.00			Memperkuat pembangunan sumber daya manusia (SDM),sains, teknologi, pendidikan, kesehatan, prestasi olahraga, kesetaraan gender, serta penguatan peran perempuan, pemuda (generasi milenial dan generasi Z), dan penyanggah disabilitas.	3. Peningkatan kualitas SDM1. Mewujudkan transformasi sumberdaya manusia	Masyarakat	-	2,391,258,209.00	PUSKESMAS BANTUL I
	1.02.01 .2.10.0 001	Pelayanan dan Penunjang Pelayanan BLUD														
			Jumlah BLUD yang Menyediakan Pelayanan dan Penunjang Pelayanan				1 Unit Kerja	2,240,700,000.00	Kab. Bantul, Bantul, Palbapang Kab. Bantul, Bantul, Trirenggo	RETRIBUSI PELAYANAN KESEHATAN DI PUSKESMAS	Memperkuat pembangunan sumber daya manusia (SDM),sains, teknologi, pendidikan, kesehatan, prestasi olahraga, kesetaraan gender, serta penguatan peran perempuan, pemuda (generasi milenial dan	3. Peningkatan kualitas SDM1. Mewujudkan transformasi sumberdaya manusia	Masyarakat		2,391,258,209.00	PUSKESMAS BANTUL I

NO	KODE	URUSAN / BIDANG URUSAN / PROGRAM / KEGIATAN / SUB KEGIATAN	INDIKATOR PROGRAM / KEGIATAN / SUB KEGIATAN	TARGET AKHIR PERIODE RENSTRA OPD	REALISASI CAPAIAN RENJA OPD TAHUN 2024	PRAKIRAAN CAPAIAN TARGET RENJA OPD TAHUN 2025	CAPAIAN KINERJA DAN KERANGKA PENDANAAN					KELOMPOK SASARAN	PRAKIRAAN MAJU RENCANA TAHUN 2027		PERANGKAT DAERAH PENANGGUNG JAWAB		
							TARGET 2026	PAGU INDIKATIF (Rp)	LOKASI	SUMBER DANA	PRIORITAS		TARGET	PAGU INDIKATIF (Rp)			
											NASIONAL					DAERAH	
1	2	3	4	5	6	7	8	9	10	11	12	13	14	15	16	17	
											generasi Z), dan pen yandang disabilitas.						
2.	1.02.0 2	PROGRAM PEMENUHAN UPAYA KESEHATAN PERORANGAN DAN UPAYA KESEHATAN MASYARAKAT	Cakupan penyediaaa n fasilitas dan layanan kesehatan	-			81 persen	19,998,900.00						-	45,000,000.00		
	1.02.02 .2.02	Penyediaan Layanan Kesehatan untuk UKM dan UKP Rujukan Tingkat Daerah Kabupaten/Kota	Cakupan pelayanan UKM Puskesmas Bantul I	-			100 persen	19,998,900.00			Memperkua t pembangu nan sumber daya manusia (SDM),sains, teknologi, pendidikan, kesehatan, prestasi olahraga, kesetaraan gender, serta penguatan peran pere mpuan, pemuda (generasi milenial dan generasi Z), dan pen yandang disabilitas.	3. Peningka tan kualitas SDM1. Mewujud kan transfor masi sumb erdaya manusia	Mas yarakat	-	45,000,000.00	PUSKESMAS BANTUL I	
	1.02.02 .2.02.0 018	Pengelolaan Pelayanan Promosi Kesehatan															
			Jumlah Dokumen Hasil Pengelolaan Pelayanan Promosi Kesehatan				1 Dokume n	19,998,900.00	Kab. Bantul, Bantul, Palbapang Kab. Bantul,Ban tul, Tirenggo	DAU YANG DITENTU KAN P ENGGUN AANN YA BIDANG KESEHA TAN	Memperkua t pembangu nan sumber daya manusia (SDM),sains, teknologi, pendidikan, kesehatan, prestasi olahraga, kesetaraan gender, serta penguatan peran pere mpuan, pemuda (generasi milenial dan generasi Z), dan pen yandang disabilitas.	3. Peningka tan kualitas SDM1. Mewujud kan transfor masi sumb erdaya manusia	Mas yarakat		45,000,000.00	PUSKESMAS BANTUL I	
		<b>PUSKESMAS BANTUL II</b>						<b>1,974,366,302.00</b>								<b>1,854,000,000.00</b>	
	1	URUSAN PEMERINTAHAN WAJIB YANG BERKAITAN DENGAN PELAYANAN DASAR						<b>1,974,366,302.00</b>							<b>1,854,000,000.00</b>		
	1.02	URUSAN PEMERINTAHAN BIDANG KESEHATAN						<b>1,974,366,302.00</b>							<b>1,854,000,000.00</b>		
1.	1.02.0 1	PROGRAM PENUNJANG URUSAN PEMERINTAHAN DAERAH KABUPATEN/KOT A	Nilai Akuntabilit as Kinerja Instansi Pemerintah (AKIP) Indeks Kepuasan Masyarakat (IKM)	-			82,75 Angka 91,00 Indeks	1,954,376,502.00						-	1,809,000,000.00		

NO	KODE	URUSAN / BIDANG URUSAN / PROGRAM / KEGIATAN / SUB KEGIATAN	INDIKATOR PROGRAM / KEGIATAN / SUB KEGIATAN	TARGET AKHIR PERIODE RENSTRA OPD	REALISASI CAPAIAN RENJA OPD TAHUN 2024	PRAKIRAAN CAPAIAN TARGET RENJA OPD TAHUN 2025	CAPAIAN KINERJA DAN KERANGKA PENDANAAN						KELOMPOK SASARAN	PRAKIRAAN MAJU RENCANA TAHUN 2027		PERANGKAT DAERAH PENANGGUNG JAWAB
							TARGET 2026	PAGU INDIKATIF (Rp)	LOKASI	SUMBER DANA	PRIORITAS			TARGET	PAGU INDIKATIF (Rp)	
											NASIONAL	DAERAH				
1	2	3	4	5	6	7	8	9	10	11	12	13	14	15	16	17
	1.02.01.2.08	Penyediaan Jasa Penunjang Urusan Pemerintahan Daerah	Capaian Kinerja Penyediaan Jasa Penunjang (Pusk.Bantul II)	-			100 persen	91,376,502.00			Memperkuat pembangunan sumber daya manusia (SDM),sains, teknologi, pendidikan, kesehatan, prestasi olahraga, kesetaraan gender, serta penguatan peran perempuan, pemuda (generasi milenial dan generasi Z), dan penyanggah disabilitas.	3. Peningkatan kualitas SDM1. Mewujudkan transformasi sumber daya manusia	Masyarakat	-	45,000,000.00	PUSKESMAS BANTUL II
	1.02.01.2.08.004	Penyediaan Jasa Pelayanan Umum Kantor														
			Jumlah Laporan Penyediaan Jasa Pelayanan Umum Kantor yang Disediakan				1 Laporan	91,376,502.00	Kab. Bantul, Bantul, Ringinharjo Kab. Bantul, Bantul, Sabdodadi Kab. Bantul, Bantul, Bantul	DAU YANG DITENTUKAN PANGGUNG JAWAB BIDANG KESEHATAN	Memperkuat pembangunan sumber daya manusia (SDM),sains, teknologi, pendidikan, kesehatan, prestasi olahraga, kesetaraan gender, serta penguatan peran perempuan, pemuda (generasi milenial dan generasi Z), dan penyanggah disabilitas.	3. Peningkatan kualitas SDM1. Mewujudkan transformasi sumber daya manusia	Masyarakat		45,000,000.00	PUSKESMAS BANTUL II
	1.02.01.2.10	Peningkatan Pelayanan BLUD	Cakupan pelayanan BLUD Puskesmas Bantul II	-			100 persen	1,863,000,000.00			Memperkuat pembangunan sumber daya manusia (SDM),sains, teknologi, pendidikan, kesehatan, prestasi olahraga, kesetaraan gender, serta penguatan peran perempuan, pemuda (generasi milenial dan generasi Z), dan penyanggah disabilitas.	3. Peningkatan kualitas SDM1. Mewujudkan transformasi sumber daya manusia	Masyarakat	-	1,764,000,000.00	PUSKESMAS BANTUL II
	1.02.01.2.10.001	Pelayanan dan Penunjang Pelayanan BLUD														
			Jumlah BLUD yang Menyediakan Pelayanan dan Penunjang Pelayanan				1 Unit Kerja	1,863,000,000.00	Kab. Bantul, Bantul, Ringinharjo Kab. Bantul, Bantul, Sabdodadi	RETRIBUSI PELAYANAN KESEHATAN DI PUSKESMAS	Memperkuat pembangunan sumber daya manusia (SDM),sains, teknologi, pendidikan, kesehatan, prestasi olahraga, kesetaraan gender, serta penguatan peran perempuan, pemuda (generasi milenial dan generasi Z), dan penyanggah disabilitas.	3. Peningkatan kualitas SDM1. Mewujudkan transformasi sumber daya manusia	Masyarakat		1,764,000,000.00	PUSKESMAS BANTUL II

NO	KODE	URUSAN / BIDANG URUSAN / PROGRAM / KEGIATAN / SUB KEGIATAN	INDIKATOR PROGRAM / KEGIATAN / SUB KEGIATAN	TARGET AKHIR PERIODE RENSTRA OPD	REALISASI CAPAIAN RENJA OPD TAHUN 2024	PRAKIRAAN CAPAIAN TARGET RENJA OPD TAHUN 2025	CAPAIAN KINERJA DAN KERANGKA PENDANAAN					KELOMPOK SASARAN	PRAKIRAAN MAJU RENCANA TAHUN 2027		PERANGKAT DAERAH PENANGGUNG JAWAB		
							TARGET 2026	PAGU INDIKATIF (Rp)	LOKASI	SUMBER DANA	PRIORITAS		TARGET	PAGU INDIKATIF (Rp)			
											NASIONAL					DAERAH	
1	2	3	4	5	6	7	8	9	10	11	12	13	14	15	16	17	
											milennial dan generasi Z), dan penyangandang disabilitas.						
2.	1.02.02	PROGRAM PEMENUHAN UPAYA KESEHATAN PERORANGAN DAN UPAYA KESEHATAN MASYARAKAT	Cakupan penyediaan fasilitas dan layanan kesehatan	-			81 persen	19,989,800.00						-	45,000,000.00		
	1.02.02.02	Penyediaan Layanan Kesehatan untuk UKM dan UKP Rujukan Tingkat Daerah Kabupaten/Kota	Cakupan pelayanan UKM Puskesmas Bantul II	-			100 persen	19,989,800.00			Memperkuat pembangunan sumber daya manusia (SDM),sains, teknologi, pendidikan, kesehatan, prestasi olahraga, kesetaraan gender, serta penguatan peran perempuan, pemuda (generasi milenial dan generasi Z), dan penyangandang disabilitas.	3. Peningkatan kualitas SDM1. Mewujudkan transformasi sumber daya manusia	Masyarakat	-	45,000,000.00	PUSKESMAS BANTUL II	
	1.02.02.02.018	Pengelolaan Pelayanan Promosi Kesehatan															
			Jumlah Dokumen Hasil Pengelolaan Pelayanan Promosi Kesehatan				1 Dokumen	19,989,800.00	Kab. Bantul, Sabdodadi	DAU YANG DITENTUKAN PANGGUNAAN BIDANG KESEHATAN	Memperkuat pembangunan sumber daya manusia (SDM),sains, teknologi, pendidikan, kesehatan, prestasi olahraga, kesetaraan gender, serta penguatan peran perempuan, pemuda (generasi milenial dan generasi Z), dan penyangandang disabilitas.	3. Peningkatan kualitas SDM1. Mewujudkan transformasi sumber daya manusia	Masyarakat		45,000,000.00	PUSKESMAS BANTUL II	
		<b>PUSKESMAS JETIS I</b>							<b>2,625,022,504.00</b>							<b>2,347,625,781.00</b>	
	1	URUSAN PEMERINTAHAN WAJIB YANG BERKAITAN DENGAN PELAYANAN DASAR						<b>2,625,022,504.00</b>							<b>2,347,625,781.00</b>		
	1.02	URUSAN PEMERINTAHAN BIDANG KESEHATAN						<b>2,625,022,504.00</b>							<b>2,347,625,781.00</b>		
1.	1.02.01	PROGRAM PENUNJANG URUSAN PEMERINTAHAN DAERAH KABUPATEN/KOTA	Nilai Akuntabilitas Kinerja Instansi Pemerintah (AKIP) Indeks Kepuasan	-			82,75 Angka 91,00 Indeks	2,605,029,004.00						-	2,302,625,781.00		

NO	KODE	URUSAN / BIDANG URUSAN / PROGRAM / KEGIATAN / SUB KEGIATAN	INDIKATOR PROGRAM / KEGIATAN / SUB KEGIATAN	TARGET AKHIR PERIODE RENSTRA OPD	REALISASI CAPAIAN RENJA OPD TAHUN 2024	PRAKIRAAN CAPAIAN TARGET RENJA OPD TAHUN 2025	CAPAIAN KINERJA DAN KERANGKA PENDANAAN					KELOMPOK SASARAN	PRAKIRAAN MAJU RENCANA TAHUN 2027		PERANGKAT DAERAH PENANGGUNG JAWAB	
							TARGET 2026	PAGU INDIKATIF (Rp)	LOKASI	SUMBER DANA	PRIORITAS		TARGET	PAGU INDIKATIF (Rp)		
											NASIONAL					DAERAH
1	2	3	4	5	6	7	8	9	10	11	12	13	14	15	16	17
			<b>Masyarakat (IKM)</b>													
	1.02.01 .2.08	Penyediaan Jasa Penunjang Urusan Pemerintahan Daerah	Capaian Kinerja Penyediaan Jasa Penunjang (Pusk. Jetis I)	-			100 persen	105,029,004.00			Memperkuat pembangunan sumber daya manusia (SDM),sains, teknologi, pendidikan, kesehatan, prestasi olahraga, kesetaraan gender, serta penguatan peran perempuan, pemuda (generasi milenial dan generasi Z), dan penyanggah disabilitas.	3. Peningkatan kualitas SDM1. Mewujudkan transformasi sumber daya manusia	Masyarakat	-	95,000,000.00	PUSKESMAS JETIS I
	1.02.01 .2.08.004	Penyediaan Jasa Pelayanan Umum Kantor														
			Jumlah Laporan Penyediaan Jasa Pelayanan Umum Kantor yang Disediakan				12 Laporan	105,029,004.00	Kab. Bantul, Jetis, Sumberagung	DAU YANG DITENTUKAN PENGGUNAAN BIDANG KESEHATAN	Memperkuat pembangunan sumber daya manusia (SDM),sains, teknologi, pendidikan, kesehatan, prestasi olahraga, kesetaraan gender, serta penguatan peran perempuan, pemuda (generasi milenial dan generasi Z), dan penyanggah disabilitas.	3. Peningkatan kualitas SDM1. Mewujudkan transformasi sumber daya manusia	Masyarakat		95,000,000.00	PUSKESMAS JETIS I
	1.02.01 .2.10	Peningkatan Pelayanan BLUD	Cakupan pelayanan BLUD Puskesmas Jetis I	-			100 persen	2,500,000,000.00			Memperkuat pembangunan sumber daya manusia (SDM),sains, teknologi, pendidikan, kesehatan, prestasi olahraga, kesetaraan gender, serta penguatan peran perempuan, pemuda (generasi milenial dan generasi Z), dan penyanggah disabilitas.	3. Peningkatan kualitas SDM1. Mewujudkan transformasi sumber daya manusia	Masyarakat	-	2,207,625,781.00	PUSKESMAS JETIS I
	1.02.01 .2.10.001	Pelayanan dan Penunjang Pelayanan BLUD														
			Jumlah BLUD yang Menyediakan Pelayanan dan Penunjang Pelayanan				1 Unit Kerja	2,500,000,000.00	Kab. Bantul, Jetis, Trimulyo Kab. Bantul, Jetis, Sumberagung	RETRIBUSI PELAYANAN KESEHATAN DI PUSKESMAS	Memperkuat pembangunan sumber daya manusia (SDM),sains, teknologi, pendidikan, kesehatan, prestasi olahraga, kesetaraan gender, serta penguatan	3. Peningkatan kualitas SDM1. Mewujudkan transformasi sumber daya manusia	Masyarakat		2,207,625,781.00	PUSKESMAS JETIS I

NO	KODE	URUSAN / BIDANG URUSAN / PROGRAM / KEGIATAN / SUB KEGIATAN	INDIKATOR PROGRAM / KEGIATAN / SUB KEGIATAN	TARGET AKHIR PERIODE RENSTRA OPD	REALISASI CAPAIAN RENJA OPD TAHUN 2024	PRAKIRAAN CAPAIAN TARGET RENJA OPD TAHUN 2025	CAPAIAN KINERJA DAN KERANGKA PENDANAAN					KELOMPOK SASARAN	PRAKIRAAN MAJU RENCANA TAHUN 2027		PERANGKAT DAERAH PENANGGUNG JAWAB	
							TARGET 2026	PAGU INDIKATIF (Rp)	LOKASI	SUMBER DANA	PRIORITAS		TARGET	PAGU INDIKATIF (Rp)		
											NASIONAL					DAERAH
1	2	3	4	5	6	7	8	9	10	11	12	13	14	15	16	17
											peran perempuan, pemuda (generasi milenial dan generasi Z), dan penyandang disabilitas.					
2.	1.02.02	<b>PROGRAM PEMENUHAN UPAYA KESEHATAN PERORANGAN DAN UPAYA KESEHATAN MASYARAKAT</b>	<i>Cakupan penyediaan fasilitas dan layanan kesehatan</i>	-			81 persen	19,993,500.00						-	45,000,000.00	
	1.02.02.02	Penyediaan Layanan Kesehatan untuk UKM dan UKP Rujukan Tingkat Daerah Kabupaten/Kota	<i>Cakupan pelayanan UKM Puskesmas Jetis I</i>	-			100 persen	19,993,500.00			Memperkuat pembangunan sumber daya manusia (SDM),sains, teknologi, pendidikan, kesehatan, prestasi olahraga, kesetaraan gender, serta penguatan peran perempuan, pemuda (generasi milenial dan generasi Z), dan penyandang disabilitas.	3. Peningkatan kualitas SDM1. Mewujudkan transformasi sumberdaya manusia	Masyarakat	-	45,000,000.00	PUSKESMAS JETIS I
	1.02.02.018	Pengelolaan Pelayanan Promosi Kesehatan														
			<i>Jumlah Dokumen Hasil Pengelolaan Pelayanan Promosi Kesehatan</i>				1 Dokumen	19,993,500.00	Kab. Bantul, Jetis, Sumberagung	DAU YANG DITENTUKAN PANGGUNAAN BIDANG KESEHATAN	Memperkuat pembangunan sumber daya manusia (SDM),sains, teknologi, pendidikan, kesehatan, prestasi olahraga, kesetaraan gender, serta penguatan peran perempuan, pemuda (generasi milenial dan generasi Z), dan penyandang disabilitas.	3. Peningkatan kualitas SDM1. Mewujudkan transformasi sumberdaya manusia	Masyarakat		45,000,000.00	PUSKESMAS JETIS I
		<b>PUSKESMAS JETIS II</b>						<b>1,835,529,004.00</b>							<b>1,501,300,000.00</b>	
	1	<b>URUSAN PEMERINTAHAN WAJIB YANG BERKAITAN DENGAN PELAYANAN DASAR</b>						<b>1,835,529,004.00</b>							<b>1,501,300,000.00</b>	
	1.02	<b>URUSAN PEMERINTAHAN BIDANG KESEHATAN</b>						<b>1,835,529,004.00</b>							<b>1,501,300,000.00</b>	
1.	1.02.01	<b>PROGRAM PENUNJANG URUSAN PEMERINTAHAN DAERAH KABUPATEN/KOTA</b>	<i>Nilai Akuntabilitas Kinerja Instansi Pemerintah (AKIP) Indeks</i>	-			82,75 Angka 91,00 Indeks	1,815,529,004.00						-	1,456,300,000.00	

NO	KODE	URUSAN / BIDANG URUSAN / PROGRAM / KEGIATAN / SUB KEGIATAN	INDIKATOR PROGRAM / KEGIATAN / SUB KEGIATAN	TARGET AKHIR PERIODE RENSTRA OPD	REALISASI CAPAIAN RENJA OPD TAHUN 2024	PRAKIRAAN CAPAIAN TARGET RENJA OPD TAHUN 2025	CAPAIAN KINERJA DAN KERANGKA PENDANAAN					KELOMPOK SASARAN	PRAKIRAAN MAJU RENCANA TAHUN 2027		PERANGKAT DAERAH PENANGGUNG JAWAB	
							TARGET 2026	PAGU INDIKATIF (Rp)	LOKASI	SUMBER DANA	PRIORITAS		TARGET	PAGU INDIKATIF (Rp)		
											NASIONAL					DAERAH
1	2	3	4	5	6	7	8	9	10	11	12	13	14	15	16	17
			<b>Kepuasan Masyarakat (IKM)</b>													
	1.02.01 .2.08	Penyediaan Jasa Penunjang Urusan Pemerintahan Daerah	Capaian Kinerja Penyediaan Jasa Penunjang (Pusk. Jetis II)	-			100 persen	105,029,004.00			Memperkuat pembangunan sumber daya manusia (SDM),sains, teknologi, pendidikan, kesehatan, prestasi olahraga, kesetaraan gender, serta penguatan peran perempuan, pemuda (generasi milenial dan generasi Z), dan penyandang disabilitas.	3. Peningkatan kualitas SDM1. Mewujudkan transformasi sumber daya manusia	Pegawai Non ASN	-	70,000,000.00	PUSKESMAS JETIS II
	1.02.01 .2.08.0 004	Penyediaan Jasa Pelayanan Umum Kantor														
			Jumlah Laporan Penyediaan Jasa Pelayanan Umum Kantor yang Disediakan				12 Laporan	105,029,004.00	Kab. Bantul, Jetis, Canden	DAU YANG DITENTUKAN PENGGUNAAN BIDANG KESEHATAN	Memperkuat pembangunan sumber daya manusia (SDM),sains, teknologi, pendidikan, kesehatan, prestasi olahraga, kesetaraan gender, serta penguatan peran perempuan, pemuda (generasi milenial dan generasi Z), dan penyandang disabilitas.	3. Peningkatan kualitas SDM1. Mewujudkan transformasi sumber daya manusia	Pegawai Non ASN		70,000,000.00	PUSKESMAS JETIS II
	1.02.01 .2.10	Peningkatan Pelayanan BLUD	Cakupan pelayanan BLUD Puskesmas Jetis II	-			100 persen	1,710,500,000.00			Memperkuat pembangunan sumber daya manusia (SDM),sains, teknologi, pendidikan, kesehatan, prestasi olahraga, kesetaraan gender, serta penguatan peran perempuan, pemuda (generasi milenial dan generasi Z), dan penyandang disabilitas.	3. Peningkatan kualitas SDM1. Mewujudkan transformasi sumber daya manusia	Masyarakat	-	1,386,300,000.00	PUSKESMAS JETIS II
	1.02.01 .2.10.0 001	Pelayanan dan Penunjang Pelayanan BLUD														
			Jumlah BLUD yang Menyediakan Pelayanan dan Penunjang Pelayanan				1 Unit Kerja	1,710,500,000.00	Kab. Bantul, Jetis, Canden	RETRIBUSI PELAYANAN KESEHATAN DI PUSKESMAS	Memperkuat pembangunan sumber daya manusia (SDM),sains, teknologi, pendidikan, kesehatan, prestasi olahraga, kesetaraan gender,	3. Peningkatan kualitas SDM1. Mewujudkan transformasi sumber daya manusia	Masyarakat		1,386,300,000.00	PUSKESMAS JETIS II

NO	KODE	URUSAN / BIDANG URUSAN / PROGRAM / KEGIATAN / SUB KEGIATAN	INDIKATOR PROGRAM / KEGIATAN / SUB KEGIATAN	TARGET AKHIR PERIODE RENSTRA OPD	REALISASI CAPAIAN RENJA OPD TAHUN 2024	PRAKIRAAN CAPAIAN TARGET RENJA OPD TAHUN 2025	CAPAIAN KINERJA DAN KERANGKA PENDANAAN					KELOMPOK SASARAN	PRAKIRAAN MAJU RENCANA TAHUN 2027		PERANGKAT DAERAH PENANGGUNG JAWAB		
							TARGET 2026	PAGU INDIKATIF (Rp)	LOKASI	SUMBER DANA	PRIORITAS		TARGET	PAGU INDIKATIF (Rp)			
											NASIONAL					DAERAH	
1	2	3	4	5	6	7	8	9	10	11	12	13	14	15	16	17	
											serta penguatan peran perempuan, pemuda (generasi milenial dan generasi Z), dan penyandang disabilitas.						
2.	1.02.02	<b>PROGRAM PEMENUHAN UPAYA KESEHATAN PERORANGAN DAN UPAYA KESEHATAN MASYARAKAT</b>	<i>Cakupan penyediaan fasilitas dan layanan kesehatan</i>	-			81 persen	20,000,000.00						-	45,000,000.00		
	1.02.02.02	Penyediaan Layanan Kesehatan untuk UKM dan UKP Rujukan Tingkat Daerah Kabupaten/Kota	<i>Cakupan pelayanan UKM Puskesmas Jetis II</i>	-			100 persen	20,000,000.00			Memperkuat pembangunan sumber daya manusia (SDM), sains, teknologi, pendidikan, kesehatan, prestasi olahraga, kesetaraan gender, serta penguatan peran perempuan, pemuda (generasi milenial dan generasi Z), dan penyandang disabilitas.	3. Peningkatan kualitas SDM1. Mewujudkan transformasi sumberdaya manusia	Masyarakat	-	45,000,000.00	PUSKESMAS JETIS II	
	1.02.02.02.018	Pengelolaan Pelayanan Promosi Kesehatan															
			<i>Jumlah Dokumen Hasil Pengelolaan Pelayanan Promosi Kesehatan</i>				1 Dokumen	20,000,000.00	Kab. Bantul, Jetis, Canden	DAU YANG DITENTUKAN PANGGUNAAN BIDANG KESEHATAN	Memperkuat pembangunan sumber daya manusia (SDM), sains, teknologi, pendidikan, kesehatan, prestasi olahraga, kesetaraan gender, serta penguatan peran perempuan, pemuda (generasi milenial dan generasi Z), dan penyandang disabilitas.	3. Peningkatan kualitas SDM1. Mewujudkan transformasi sumberdaya manusia	Masyarakat		45,000,000.00	PUSKESMAS JETIS II	
		<b>PUSKESMAS IMOGIRI I</b>							<b>2,685,029,004.00</b>							<b>1,763,342,255.00</b>	
	1	<b>URUSAN PEMERINTAHAN WAJIB YANG BERKAITAN DENGAN PELAYANAN DASAR</b>						<b>2,685,029,004.00</b>							<b>1,763,342,255.00</b>		
	1.02	<b>URUSAN PEMERINTAHAN BIDANG KESEHATAN</b>						<b>2,685,029,004.00</b>							<b>1,763,342,255.00</b>		
1.	1.02.01	<b>PROGRAM PENUNJANG URUSAN PEMERINTAHAN DAERAH</b>	<i>Nilai Akuntabilitas Kinerja Instansi Pemerintah (AKIP)</i>	-			82,75 Angka 91,00 Indeks	2,665,029,004.00						-	1,718,342,255.00		

NO	KODE	URUSAN / BIDANG URUSAN / PROGRAM / KEGIATAN / SUB KEGIATAN	INDIKATOR PROGRAM / KEGIATAN / SUB KEGIATAN	TARGET AKHIR PERIODE RENSTRA OPD	REALISASI CAPAIAN RENJA OPD TAHUN 2024	PRAKIRAAN CAPAIAN TARGET RENJA OPD TAHUN 2025	CAPAIAN KINERJA DAN KERANGKA PENDANAAN					KELOMPOK SASARAN	PRAKIRAAN MAJU RENCANA TAHUN 2027		PERANGKAT DAERAH PENANGGUNG JAWAB	
							TARGET 2026	PAGU INDIKATIF (Rp)	LOKASI	SUMBER DANA	PRIORITAS		TARGET	PAGU INDIKATIF (Rp)		
											NASIONAL					DAERAH
1	2	3	4	5	6	7	8	9	10	11	12	13	14	15	16	17
		<b>KABUPATEN/KOTA</b>	<b>Indeks Kepuasan Masyarakat (IKM)</b>													
	1.02.01.2.08	Penyediaan Jasa Penunjang Urusan Pemerintahan Daerah	Capaian Kinerja Penyediaan Jasa Penunjang (Pusk.Imogiri I)	-			100 persen	105,029,004.00			Memperkuat pembangunan sumber daya manusia (SDM),sains, teknologi, pendidikan, kesehatan, prestasi olahraga, kesetaraan gender, serta penguatan peran perempuan, pemuda (generasi milenial dan generasi Z), dan penyandang disabilitas.	3. Peningkatan kualitas SDM1. Mewujudkan transformasi sumber daya manusia	Pegawai Non ASN	-	95,000,000.00	PUSKESMAS IMOGIRI I
	1.02.01.2.08.004	Penyediaan Jasa Pelayanan Umum Kantor														
			Jumlah Laporan Penyediaan Jasa Pelayanan Umum Kantor yang Disediakan				12 Laporan	105,029,004.00	Kab. Bantul, Imogiri, Wukirsari Kab. Bantul, Imogiri, Girirejo Kab. Bantul, Imogiri, Karangtalu n Kab. Bantul, Imogiri, Imogiri	DAU YANG DITENTUKAN PANGGUNG JAWAB BIDANG KESEHATAN	Memperkuat pembangunan sumber daya manusia (SDM),sains, teknologi, pendidikan, kesehatan, prestasi olahraga, kesetaraan gender, serta penguatan peran perempuan, pemuda (generasi milenial dan generasi Z), dan penyandang disabilitas.	3. Peningkatan kualitas SDM1. Mewujudkan transformasi sumber daya manusia	Pegawai Non ASN		95,000,000.00	PUSKESMAS IMOGIRI I
	1.02.01.2.10	Peningkatan Pelayanan BLUD	Cakupan pelayanan BLUD Puskesmas Imogiri I	-			100 persen	2,560,000,000.00			Memperkuat pembangunan sumber daya manusia (SDM),sains, teknologi, pendidikan, kesehatan, prestasi olahraga, kesetaraan gender, serta penguatan peran perempuan, pemuda (generasi milenial dan generasi Z), dan penyandang disabilitas.	3. Peningkatan kualitas SDM1. Mewujudkan transformasi sumber daya manusia	Masyarakat	-	1,623,342,255.00	PUSKESMAS IMOGIRI I
	1.02.01.2.10.001	Pelayanan dan Penunjang Pelayanan BLUD														
			Jumlah BLUD yang Menyediakan Pelayanan dan Penunjang Pelayanan				1 Unit Kerja	2,560,000,000.00	Kab. Bantul, Imogiri, Wukirsari Kab. Bantul, Imogiri, Girirejo Kab.	RETRIBUSI PELAYANAN KESEHATAN DI PUSKESMAS	Memperkuat pembangunan sumber daya manusia (SDM),sains, teknologi, pendidikan, kesehatan, prestasi olahraga,	3. Peningkatan kualitas SDM1. Mewujudkan transformasi sumber daya manusia	Masyarakat		1,623,342,255.00	PUSKESMAS IMOGIRI I

NO	KODE	URUSAN / BIDANG URUSAN / PROGRAM / KEGIATAN / SUB KEGIATAN	INDIKATOR PROGRAM / KEGIATAN / SUB KEGIATAN	TARGET AKHIR PERIODE RENSTRA OPD	REALISASI CAPAIAN RENJA OPD TAHUN 2024	PRAKIRAAN CAPAIAN TARGET RENJA OPD TAHUN 2025	CAPAIAN KINERJA DAN KERANGKA PENDANAAN						KELOMPOK SASARAN	PRAKIRAAN MAJU RENCANA TAHUN 2027		PERANGKAT DAERAH PENANGGUNG JAWAB	
							TARGET 2026	PAGU INDIKATIF (Rp)	LOKASI	SUMBER DANA	PRIORITAS			TARGET	PAGU INDIKATIF (Rp)		
											NASIONAL	DAERAH					
1	2	3	4	5	6	7	8	9	10	11	12	13	14	15	16	17	
									Bantul, Imogiri, Karangtalun Kab. Bantul, Imogiri, Imogiri		kesetaraan gender, serta penguatan peran perempuan, pemuda (generasi milenial dan generasi Z), dan pen- yandang disabilitas.						
2.	1.02.0 2	<b>PROGRAM PEMENUHAN UPAYA KESEHATAN PERORANGAN DAN UPAYA KESEHATAN MASYARAKAT</b>	<i>Cakupan penyediaan fasilitas dan layanan kesehatan</i>	-			81 persen	20,000,000.00						-	45,000,000.00		
	1.02.02 .2.02	Penyediaan Layanan Kesehatan untuk UKM dan UKP Rujukan Tingkat Daerah Kabupaten/Kota	<i>Cakupan pelayanan UKM Puskesmas Imogiri I</i>	-			100 persen	20,000,000.00			Memperkuat pembangunan sumber daya manusia (SDM),sains, teknologi, pendidikan, kesehatan, prestasi olahraga, kesetaraan gender, serta penguatan peran perempuan, pemuda (generasi milenial dan generasi Z), dan pen- yandang disabilitas.	3. Peningkatan kualitas SDM1. Mewujudkan transformasi sumbu erdaya manusia	Mas yarakat	-	45,000,000.00	PUSKESMAS IMOGIRI I	
	1.02.02 .2.02.0 018	Pengelolaan Pelayanan Promosi Kesehatan															
			<i>Jumlah Dokumen Hasil Pengelolaan Pelayanan Promosi Kesehatan</i>				1 Dokume n	20,000,000.00	Kab. Bantul, Imogiri, Karangtalun	DAU YANG DITENTU KAN P ENGGUN AANN YA BIDANG KESEHA TAN	Memperkuat pembangunan sumber daya manusia (SDM),sains, teknologi, pendidikan, kesehatan, prestasi olahraga, kesetaraan gender, serta penguatan peran perempuan, pemuda (generasi milenial dan generasi Z), dan pen- yandang disabilitas.	3. Peningkatan kualitas SDM1. Mewujudkan transformasi sumbu erdaya manusia	Mas yarakat		45,000,000.00	PUSKESMAS IMOGIRI I	
		<b>PUSKESMAS IMOGIRI II</b>							<b>2,815,448,011.00</b>							<b>2,347,185,989.00</b>	
	1	<b>URUSAN PEMERINTAHAN WAJIB YANG BERKAITAN DENGAN PELAYANAN DASAR</b>						<b>2,815,448,011.00</b>							<b>2,347,185,989.00</b>		
	1.02	<b>URUSAN PEMERINTAHAN BIDANG KESEHATAN</b>						<b>2,815,448,011.00</b>							<b>2,347,185,989.00</b>		
1.	1.02.0 1	<b>PROGRAM PENUNJANG URUSAN PEMERINTAHAN DAERAH</b>	<i>Nilai Akuntabilit as Kinerja Instansi Pemerintah</i>	-			82,75 Angka 91,00 Indeks	2,795,448,011.00						-	2,302,185,989.00		

NO	KODE	URUSAN / BIDANG URUSAN / PROGRAM / KEGIATAN / SUB KEGIATAN	INDIKATOR PROGRAM / KEGIATAN / SUB KEGIATAN	TARGET AKHIR PERIODE RENSTRA OPD	REALISASI CAPAIAN RENJA OPD TAHUN 2024	PRAKIRAAN CAPAIAN TARGET RENJA OPD TAHUN 2025	CAPAIAN KINERJA DAN KERANGKA PENDANAAN					KELOMPOK SASARAN	PRAKIRAAN MAJU RENCANA TAHUN 2027		PERANGKAT DAERAH PENANGGUNG JAWAB	
							TARGET 2026	PAGU INDIKATIF (Rp)	LOKASI	SUMBER DANA	PRIORITAS		TARGET	PAGU INDIKATIF (Rp)		
											NASIONAL					DAERAH
1	2	3	4	5	6	7	8	9	10	11	12	13	14	15	16	17
		<b>KABUPATEN/KOTA</b>	<b>(AKIP) Indeks Kepuasan Masyarakat (IKM)</b>													
	1.02.01 .2.08	Penyediaan Jasa Penunjang Urusan Pemerintahan Daerah	Capaian Kinerja Penyediaan Jasa Penunjang (Pusk.Imogiri II)	-			100 persen	69,241,022.00			Memperkuat pembangunan sumber daya manusia (SDM),sains, teknologi, pendidikan, kesehatan, prestasi olahraga, kesetaraan gender, serta penguatan peran perempuan, pemuda (generasi milenial dan generasi Z), dan penyandang disabilitas.	3. Peningkatan kualitas SDM1. Mewujudkan transformasi sumberdaya manusia	Pegawai Non ASN	-	45,000,000.00	PUSKESMAS IMOGIRI II
	1.02.01 .2.08.0 004	Penyediaan Jasa Pelayanan Umum Kantor														
			Jumlah Laporan Penyediaan Jasa Pelayanan Umum Kantor yang Disediakan				12 Laporan	69,241,022.00	Kab. Bantul, Imogiri, Selopamioro Kab. Bantul, Imogiri, Kebonagung Kab. Bantul, Imogiri, Karangtengah	DAU YANG DITENTUKAN PANGGUNG ANN YA BIDANG KESEHATAN	Memperkuat pembangunan sumber daya manusia (SDM),sains, teknologi, pendidikan, kesehatan, prestasi olahraga, kesetaraan gender, serta penguatan peran perempuan, pemuda (generasi milenial dan generasi Z), dan penyandang disabilitas.	3. Peningkatan kualitas SDM1. Mewujudkan transformasi sumberdaya manusia	Pegawai Non ASN		45,000,000.00	PUSKESMAS IMOGIRI II
	1.02.01 .2.10	Peningkatan Pelayanan BLUD	Cakupan pelayanan BLUD Puskesmas Imogiri II	-			100 persen	2,726,206,989.00			Memperkuat pembangunan sumber daya manusia (SDM),sains, teknologi, pendidikan, kesehatan, prestasi olahraga, kesetaraan gender, serta penguatan peran perempuan, pemuda (generasi milenial dan generasi Z), dan penyandang disabilitas.	3. Peningkatan kualitas SDM1. Mewujudkan transformasi sumberdaya manusia	Masyarakat	-	2,257,185,989.00	PUSKESMAS IMOGIRI II
	1.02.01 .2.10.0 001	Pelayanan dan Penunjang Pelayanan BLUD														
			Jumlah BLUD yang Menyediakan Pelayanan dan Penunjang Pelayanan				1 Unit Kerja	2,726,206,989.00	Kab. Bantul, Imogiri, Selopamioro Kab. Bantul, Imogiri, Sriharjo	RETRIBUSI PELAYANAN KESEHATAN DI PUSKESMAS	Memperkuat pembangunan sumber daya manusia (SDM),sains, teknologi, pendidikan, kesehatan, prestasi	3. Peningkatan kualitas SDM1. Mewujudkan transformasi sumberdaya manusia	Masyarakat		2,257,185,989.00	PUSKESMAS IMOGIRI II

NO	KODE	URUSAN / BIDANG URUSAN / PROGRAM / KEGIATAN / SUB KEGIATAN	INDIKATOR PROGRAM / KEGIATAN / SUB KEGIATAN	TARGET AKHIR PERIODE RENSTRA OPD	REALISASI CAPAIAN RENJA OPD TAHUN 2024	PRAKIRAAN CAPAIAN TARGET RENJA OPD TAHUN 2025	CAPAIAN KINERJA DAN KERANGKA PENDANAAN					KELOMPOK SASARAN	PRAKIRAAN MAJU RENCANA TAHUN 2027		PERANGKAT DAERAH PENANGGUNG JAWAB		
							TARGET 2026	PAGU INDIKATIF (Rp)	LOKASI	SUMBER DANA	PRIORITAS		TARGET	PAGU INDIKATIF (Rp)			
											NASIONAL					DAERAH	
1	2	3	4	5	6	7	8	9	10	11	12	13	14	15	16	17	
									Kab. Bantul, Imogiri, Kebonagun g Kab. Bantul, Imogiri, Karangteng ah		olahraga, kesetaraan gender, serta penguatan peran pere mpuan, pemuda (generasi milenial dan generasi Z), dan pen yandang disabilitas.						
2.	1.02.0 2	PROGRAM PEMENUHAN UPAYA KESEHATAN PERORANGAN DAN UPAYA KESEHATAN MASYARAKAT	Cakupan penyediaaa n fasilitas dan layanan kesehatan	-			81 persen	20,000,000.00						-	45,000,000.00		
	1.02.02 .2.02	Penyediaan Layanan Kesehatan untuk UKM dan UKP Rujukan Tingkat Daerah Kabupaten/Kota	Cakupan pelayanan UKM Puskesmas Imogiri II	-			100 persen	20,000,000.00			Memperkua t pembangu nan sumber daya manusia (SDM),sains, teknologi, pendidikan, kesehatan, prestasi olahraga, kesetaraan gender, serta penguatan peran pere mpuan, pemuda (generasi milenial dan generasi Z), dan pen yandang disabilitas.	3. Peningka tan kualitas SDM1. Mewujud kan transfor masi sumb erdaya manusia	Mas yarakat	-	45,000,000.00	PUSKESMAS IMOGIRI II	
	1.02.02 .2.02.0 018	Pengelolaan Pelayanan Promosi Kesehatan															
			Jumlah Dokumen Hasil Pengelolaan Pelayanan Promosi Kesehatan				1 Dokume n	20,000,000.00	Kab. Bantul, Imogiri, Sriharjo	DAU YANG DITENTU KAN P ENGGUN AANN YA BIDANG KESEHA TAN	Memperkua t pembangu nan sumber daya manusia (SDM),sains, teknologi, pendidikan, kesehatan, prestasi olahraga, kesetaraan gender, serta penguatan peran pere mpuan, pemuda (generasi milenial dan generasi Z), dan pen yandang disabilitas.	3. Peningka tan kualitas SDM1. Mewujud kan transfor masi sumb erdaya manusia	Mas yarakat		45,000,000.00	PUSKESMAS IMOGIRI II	
		<b>PUSKESMAS DLINGO I</b>							<b>2,020,035,650.00</b>							<b>1,813,648,240.00</b>	
	1	URUSAN PEMERINTAHAN WAJIB YANG BERKAITAN DENGAN PELAYANAN DASAR						2,020,035,650.00							1,813,648,240.00		
	1.02	URUSAN PEMERINTAHAN BIDANG KESEHATAN						2,020,035,650.00							1,813,648,240.00		
1.	1.02.0 1	PROGRAM PENUNJANG URUSAN	Nilai Akuntabilit as Kinerja	-			82,75 Angka	1,892,404,330.00						-	1,768,648,240.00		

NO	KODE	URUSAN / BIDANG URUSAN / PROGRAM / KEGIATAN / SUB KEGIATAN	INDIKATOR PROGRAM / KEGIATAN / SUB KEGIATAN	TARGET AKHIR PERIODE RENSTRA OPD	REALISASI CAPAIAN RENJA OPD TAHUN 2024	PRAKIRAAN CAPAIAN TARGET RENJA OPD TAHUN 2025	CAPAIAN KINERJA DAN KERANGKA PENDANAAN					KELOMPOK SASARAN	PRAKIRAAN MAJU RENCANA TAHUN 2027		PERANGKAT DAERAH PENANGGUNG JAWAB	
							TARGET 2026	PAGU INDIKATIF (Rp)	LOKASI	SUMBER DANA	PRIORITAS		TARGET	PAGU INDIKATIF (Rp)		
											NASIONAL					DAERAH
1	2	3	4	5	6	7	8	9	10	11	12	13	14	15	16	17
		<b>PEMERINTAHAN DAERAH KABUPATEN/KOTA</b>	<i>Instansi Pemerintah (AKIP) Indeks Kepuasan Masyarakat (IKM)</i>				<b>91,00 Indeks</b>									
	1.02.01 .2.08	Penyediaan Jasa Penunjang Urusan Pemerintahan Daerah	<i>Capaian Kinerja Penyediaan Jasa Penunjang (Pusk.Dlingo I)</i>	-			100 persen	122,527,790.00			Memperkuat pembangunan sumber daya manusia (SDM),sains, teknologi, pendidikan, kesehatan, prestasi olahraga, kesetaraan gender, serta penguatan peran perempuan, pemuda (generasi milenial dan generasi Z), dan pen- yangandisabilitas.	3. Peningkatan kualitas SDM1. Mewujudkan transformasi sumbu erdaya manusia	Pegawai Non ASN	-	145,000,000.00	PUSKESMAS DLINGO I
	1.02.01 .2.08.0 004	Penyediaan Jasa Pelayanan Umum Kantor														
			<i>Jumlah Laporan Penyediaan Jasa Pelayanan Umum Kantor yang Disediakan</i>				12 Laporan	122,527,790.00	Kab. Bantul, Dlingo, Temuwuh Kab. Bantul, Dlingo, Dlingo Kab. Bantul, Dlingo, Mangunan	DAU YANG DITENTU KAN P ENGGUN AANN YA BIDANG KESEHA TAN	Memperkuat pembangunan sumber daya manusia (SDM),sains, teknologi, pendidikan, kesehatan, prestasi olahraga, kesetaraan gender, serta penguatan peran perempuan, pemuda (generasi milenial dan generasi Z), dan pen- yangandisabilitas.	3. Peningkatan kualitas SDM1. Mewujudkan transformasi sumbu erdaya manusia	Pegawai Non ASN		145,000,000.00	PUSKESMAS DLINGO I
	1.02.01 .2.10	Peningkatan Pelayanan BLUD	<i>Cakupan pelayanan BLUD Puskesmas Dlingo I</i>	-			100 persen	1,769,876,540.00			Memperkuat pembangunan sumber daya manusia (SDM),sains, teknologi, pendidikan, kesehatan, prestasi olahraga, kesetaraan gender, serta penguatan peran perempuan, pemuda (generasi milenial dan generasi Z), dan pen- yangandisabilitas.	3. Peningkatan kualitas SDM1. Mewujudkan transformasi sumbu erdaya manusia	Mas yarakat	-	1,623,648,240.00	PUSKESMAS DLINGO I
	1.02.01 .2.10.0 001	Pelayanan dan Penunjang Pelayanan BLUD														
			<i>Jumlah BLUD yang Menyediakan Pelayanan dan</i>				1 Unit Kerja	1,769,876,540.00	Kab. Bantul, Dlingo, Temuwuh Kab. Bantul,	RETRIBU SI PELAYAN AN KESEHA TAN DI	Memperkuat pembangunan sumber daya manusia (SDM),sains, teknologi,	3. Peningkatan kualitas SDM1. Mewujudkan transformasi sumbu erdaya manusia	Mas yarakat		1,623,648,240.00	PUSKESMAS DLINGO I

NO	KODE	URUSAN / BIDANG URUSAN / PROGRAM / KEGIATAN / SUB KEGIATAN	INDIKATOR PROGRAM / KEGIATAN / SUB KEGIATAN	TARGET AKHIR PERIODE RENSTRA OPD	REALISASI CAPAIAN RENJA OPD TAHUN 2024	PRAKIRAAN CAPAIAN TARGET RENJA OPD TAHUN 2025	CAPAIAN KINERJA DAN KERANGKA PENDANAAN					KELOMPOK SASARAN	PRAKIRAAN MAJU RENCANA TAHUN 2027		PERANGKAT DAERAH PENANGGUNG JAWAB		
							TARGET 2026	PAGU INDIKATIF (Rp)	LOKASI	SUMBER DANA	PRIORITAS		TARGET	PAGU INDIKATIF (Rp)			
											NASIONAL					DAERAH	
1	2	3	4	5	6	7	8	9	10	11	12	13	14	15	16	17	
			<i>Penunjang Pelayanan</i>						Dlingo, Dlingo Kab. Bantul, Dlingo, Mangunan	PUSKES MAS	pendidikan, kesehatan, prestasi olahraga, kesetaraan gender, serta penguatan peran perempuan, pemuda (generasi milenial dan generasi Z), dan pen yangand disabilitas.						
2.	1.02.0 2	<b>PROGRAM PEMENUHAN UPAYA KESEHATAN PERORANGAN DAN UPAYA KESEHATAN MASYARAKAT</b>	<b><i>Cakupan penyediaan n fasilitas dan layanan kesehatan</i></b>	-			<b>81 persen</b>	<b>127,631,320.00</b>						-	<b>45,000,000.00</b>		
	1.02.02 .2.02	Penyediaan Layanan Kesehatan untuk UKM dan UKP Rujukan Tingkat Daerah Kabupaten/Kota	<i>Cakupan pelayanan UKM Puskemas Dlingo I</i>	-			100 persen	127,631,320.00			Memperkuat pembangunan sumber daya manusia (SDM),sains, teknologi, pendidikan, kesehatan, prestasi olahraga, kesetaraan gender, serta penguatan peran perempuan, pemuda (generasi milenial dan generasi Z), dan pen yangand disabilitas.	3. Peningkatan kualitas SDM1. Mewujudkan transformasi sumbu erdaya manusia	Mas yarakat	-	45,000,000.00	PUSKESMAS DLINGO I	
	1.02.02 .2.02.0 018	Pengelolaan Pelayanan Promosi Kesehatan															
			<i>Jumlah Dokumen Hasil Pengelolaan Pelayanan Promosi Kesehatan</i>				1 Dokume n	127,631,320.00	Kab. Bantul, Dlingo, Dlingo	DAU YANG DITENTU KAN P ENGGUN AANN YA BIDANG KESEHA TAN	Memperkuat pembangunan sumber daya manusia (SDM),sains, teknologi, pendidikan, kesehatan, prestasi olahraga, kesetaraan gender, serta penguatan peran perempuan, pemuda (generasi milenial dan generasi Z), dan pen yangand disabilitas.	3. Peningkatan kualitas SDM1. Mewujudkan transformasi sumbu erdaya manusia	Mas yarakat		45,000,000.00	PUSKESMAS DLINGO I	
		<b>PUSKESMAS DLINGO II</b>							<b>1,649,944,302.00</b>							<b>1,417,461,000.00</b>	
	1	<b>URUSAN PEMERINTAHAN WAJIB YANG BERKAITAN DENGAN PELAYANAN DASAR</b>						<b>1,649,944,302.00</b>							<b>1,417,461,000.00</b>		
	1.02	<b>URUSAN PEMERINTAHAN BIDANG KESEHATAN</b>						<b>1,649,944,302.00</b>							<b>1,417,461,000.00</b>		
1.	1.02.0 1	<b>PROGRAM PENUNJANG</b>	<i>Nilai Akuntabilit</i>	-			<b>82,75 Angka</b>	<b>1,629,945,502.00</b>						-	<b>1,372,461,000.00</b>		

NO	KODE	URUSAN / BIDANG URUSAN / PROGRAM / KEGIATAN / SUB KEGIATAN	INDIKATOR PROGRAM / KEGIATAN / SUB KEGIATAN	TARGET AKHIR PERIODE RENSTRA OPD	REALISASI CAPAIAN RENJA OPD TAHUN 2024	PRAKIRAAN CAPAIAN TARGET RENJA OPD TAHUN 2025	CAPAIAN KINERJA DAN KERANGKA PENDANAAN					KELOMPOK SASARAN	PRAKIRAAN MAJU RENCANA TAHUN 2027		PERANGKAT DAERAH PENANGGUNG JAWAB	
							TARGET 2026	PAGU INDIKATIF (Rp)	LOKASI	SUMBER DANA	PRIORITAS		TARGET	PAGU INDIKATIF (Rp)		
											NASIONAL					DAERAH
1	2	3	4	5	6	7	8	9	10	11	12	13	14	15	16	17
		<b>URUSAN PEMERINTAHAN DAERAH KABUPATEN/KOT A</b>	<i>as Kinerja Instansi Pemerintah (AKIP) Indeks Kepuasan Masyarakat (IKM)</i>				<b>91,00 Indeks</b>									
	1.02.01 .2.08	Penyediaan Jasa Penunjang Urusan Pemerintahan Daerah	<i>Capaian Kinerja Penyediaan Jasa Penunjang (Pusk.Dlingo II)</i>	-			100 persen	70,695,502.00			Memperkuat pembangunan sumber daya manusia (SDM),sains, teknologi, pendidikan, kesehatan, prestasi olahraga, kesetaraan gender, serta penguatan peran perempuan, pemuda (generasi milennial dan generasi Z), dan pen yangandisabilitas.	3. Peningkatan kualitas SDM1. Mewujudkan transformasi sumbu erdaya manusia	Pegawai Non ASN	-	45,000,000.00	PUSKESMAS DLINGO II
	1.02.01 .2.08.0 004	Penyediaan Jasa Pelayanan Umum Kantor														
			<i>Jumlah Laporan Penyediaan Jasa Pelayanan Umum Kantor yang Disediakan</i>				12 Laporan	70,695,502.00	Kab. Bantul, Dlingo, Muntuk Kab. Bantul, Dlingo, Jatimulyo Kab. Bantul, Dlingo, Terong	DAU YANG DITENTU KAN P ENGGUN AANN YA BIDANG KESEHA TAN	Memperkuat pembangunan sumber daya manusia (SDM),sains, teknologi, pendidikan, kesehatan, prestasi olahraga, kesetaraan gender, serta penguatan peran perempuan, pemuda (generasi milennial dan generasi Z), dan pen yangandisabilitas.	3. Peningkatan kualitas SDM1. Mewujudkan transformasi sumbu erdaya manusia	Pegawai Non ASN		45,000,000.00	PUSKESMAS DLINGO II
	1.02.01 .2.10	Peningkatan Pelayanan BLUD	<i>Cakupan pelayanan BLUD Puskesmas Dlingo II</i>	-			100 persen	1,559,250,000.00			Memperkuat pembangunan sumber daya manusia (SDM),sains, teknologi, pendidikan, kesehatan, prestasi olahraga, kesetaraan gender, serta penguatan peran perempuan, pemuda (generasi milennial dan generasi Z), dan pen yangandisabilitas.	3. Peningkatan kualitas SDM1. Mewujudkan transformasi sumbu erdaya manusia	Mas yarakat	-	1,327,461,000.00	PUSKESMAS DLINGO II
	1.02.01 .2.10.0 001	Pelayanan dan Penunjang Pelayanan BLUD														
			<i>Jumlah BLUD yang Menyediakan Pelayanan dan</i>				1 Unit Kerja	1,559,250,000.00	Kab. Bantul, Dlingo, Terong	RETRIBU SI PELAYAN AN KESEHA	Memperkuat pembangunan sumber daya manusia (SDM),sains,	3. Peningkatan kualitas SDM1. Mewujudkan transformasi	Mas yarakat		1,327,461,000.00	PUSKESMAS DLINGO II

NO	KODE	URUSAN / BIDANG URUSAN / PROGRAM / KEGIATAN / SUB KEGIATAN	INDIKATOR PROGRAM / KEGIATAN / SUB KEGIATAN	TARGET AKHIR PERIODE RENSTRA OPD	REALISASI CAPAIAN RENJA OPD TAHUN 2024	PRAKIRAAN CAPAIAN TARGET RENJA OPD TAHUN 2025	CAPAIAN KINERJA DAN KERANGKA PENDANAAN					KELOMPOK SASARAN	PRAKIRAAN MAJU RENCANA TAHUN 2027		PERANGKAT DAERAH PENANGGUNG JAWAB		
							TARGET 2026	PAGU INDIKATIF (Rp)	LOKASI	SUMBER DANA	PRIORITAS		TARGET	PAGU INDIKATIF (Rp)			
											NASIONAL					DAERAH	
1	2	3	4	5	6	7	8	9	10	11	12	13	14	15	16	17	
			<i>Penunjang Pelayanan</i>							TAN DI PUSKES MAS	teknologi, pendidikan, kesehatan, prestasi olahraga, kesetaraan gender, serta penguatan peran pere mpuan, pemuda (generasi milenial dan generasi Z), dan pen yandang disabilitas.	sumb erdaya manusia					
2.	1.02.0 2	<b>PROGRAM PEMENUHAN UPAYA KESEHATAN PERORANGAN DAN UPAYA KESEHATAN MASYARAKAT</b>	<b><i>Cakupan penyediaaa n fasilitas dan layanan kesehatan</i></b>	-			<b>81 persen</b>	<b>19,998,800.00</b>						-	<b>45,000,000.00</b>		
	1.02.02 .2.02	Penyediaan Layanan Kesehatan untuk UKM dan UKP Rujukan Tingkat Daerah Kabupaten/Kota	<i>Cakupan pelayanan UKM Puskemas Dlingo II</i>	-			100 persen	19,998,800.00			Memperkua t pembangu nan sumber daya manusia (SDM),sains, teknologi, pendidikan, kesehatan, prestasi olahraga, kesetaraan gender, serta penguatan peran pere mpuan, pemuda (generasi milenial dan generasi Z), dan pen yandang disabilitas.	3. Peningka tan kualitas SDM1. Mewujud kan transfor masi sumb erdaya manusia	Mas yarakat	-	45,000,000.00	PUSKESMAS DLINGO II	
	1.02.02 .2.02.0 018	Pengelolaan Pelayanan Promosi Kesehatan															
			<i>Jumlah Dokumen Hasil Pengelolaan Pelayanan Promosi Kesehatan</i>				1 Dokume n	19,998,800.00	Kab. Bantul, Dlingo, Terong	DAU YANG DITENTU KAN P ENGGUN AANN YA BIDANG KESEHA TAN	Memperkua t pembangu nan sumber daya manusia (SDM),sains, teknologi, pendidikan, kesehatan, prestasi olahraga, kesetaraan gender, serta penguatan peran pere mpuan, pemuda (generasi milenial dan generasi Z), dan pen yandang disabilitas.	3. Peningka tan kualitas SDM1. Mewujud kan transfor masi sumb erdaya manusia	Mas yarakat		45,000,000.00	PUSKESMAS DLINGO II	
		<b>PUSKESMAS PLERET</b>							<b>3,558,233,651.00</b>							<b>3,225,504,000.00</b>	
	<b>1</b>	<b>URUSAN PEMERINTAHAN WAJIB YANG BERKAITAN DENGAN PELAYANAN DASAR</b>						<b>3,558,233,651.00</b>							<b>3,225,504,000.00</b>		
	<b>1.02</b>	<b>URUSAN PEMERINTAHAN BIDANG KESEHATAN</b>						<b>3,558,233,651.00</b>							<b>3,225,504,000.00</b>		

NO	KODE	URUSAN / BIDANG URUSAN / PROGRAM / KEGIATAN / SUB KEGIATAN	INDIKATOR PROGRAM / KEGIATAN / SUB KEGIATAN	TARGET AKHIR PERIODE RENSTRA OPD	REALISASI CAPAIAN RENJA OPD TAHUN 2024	PRAKIRAAN CAPAIAN TARGET RENJA OPD TAHUN 2025	CAPAIAN KINERJA DAN KERANGKA PENDANAAN						KELOMPOK SASARAN	PRAKIRAAN MAJU RENCANA TAHUN 2027		PERANGKAT DAERAH PENANGGUNG JAWAB
							TARGET 2026	PAGU INDIKATIF (Rp)	LOKASI	SUMBER DANA	PRIORITAS			TARGET	PAGU INDIKATIF (Rp)	
											NASIONAL	DAERAH				
1	2	3	4	5	6	7	8	9	10	11	12	13	14	15	16	17
1.	1.02.01	PROGRAM PENUNJANG URUSAN Pemerintahan DAERAH KABUPATEN/KOTA	Nilai Akuntabilitas Kinerja Instansi Pemerintah (AKIP) Indeks Kepuasan Masyarakat (IKM)	-			82,75 Angka 91,00 Indeks	3,448,564,851.00						-	3,180,504,000.00	
	1.02.01 .2.08	Penyediaan Jasa Penunjang Urusan Pemerintahan Daerah	Capaian Kinerja Penyediaan Jasa Penunjang (Pusk.Pleret)	-			100 persen	115,231,851.00			Memperkuat pembangunan sumber daya manusia (SDM),sains, teknologi, pendidikan, kesehatan, prestasi olahraga, kesetaraan gender, serta penguatan peran perempuan, pemuda (generasi milenial dan generasi Z), dan pen yangandisabilitas.	3. Peningkatan kualitas SDM1. Mewujudkan transformasi sumberdaya manusia	Pegawai Non ASN	-	120,000,000.00	PUSKESMAS PLERET
	1.02.01 .2.08.0 004	Penyediaan Jasa Pelayanan Umum Kantor														
			Jumlah Laporan Penyediaan Jasa Pelayanan Umum Kantor yang Disediakan				12 Laporan	115,231,851.00	Kab. Bantul, Pleret, Wonokromo	DAU YANG DITENTUKAN PENGUNJUKAN ANNYA BIDANG KESEHATAN	Memperkuat pembangunan sumber daya manusia (SDM),sains, teknologi, pendidikan, kesehatan, prestasi olahraga, kesetaraan gender, serta penguatan peran perempuan, pemuda (generasi milenial dan generasi Z), dan pen yangandisabilitas.	3. Peningkatan kualitas SDM1. Mewujudkan transformasi sumberdaya manusia	Pegawai Non ASN		120,000,000.00	PUSKESMAS PLERET
	1.02.01 .2.10	Peningkatan Pelayanan BLUD	Cakupan pelayanan BLUD Puskesmas Pleret	-			100 persen	3,333,333,000.00			Memperkuat pembangunan sumber daya manusia (SDM),sains, teknologi, pendidikan, kesehatan, prestasi olahraga, kesetaraan gender, serta penguatan peran perempuan, pemuda (generasi milenial dan generasi Z), dan pen yangandisabilitas.	3. Peningkatan kualitas SDM1. Mewujudkan transformasi sumberdaya manusia	Masyarakat	-	3,060,504,000.00	PUSKESMAS PLERET
	1.02.01 .2.10.0 001	Pelayanan dan Penunjang Pelayanan BLUD														
			Jumlah BLUD yang Menyediakan				1 Unit Kerja	3,333,333,000.00	Kab. Bantul, Pleret,	RETRIBUSI PELAYANAN	Memperkuat pembangunan sumber daya	3. Peningkatan kualitas SDM1. Mewujudkan	Masyarakat		3,060,504,000.00	PUSKESMAS PLERET

NO	KODE	URUSAN / BIDANG URUSAN / PROGRAM / KEGIATAN / SUB KEGIATAN	INDIKATOR PROGRAM / KEGIATAN / SUB KEGIATAN	TARGET AKHIR PERIODE RENSTRA OPD	REALISASI CAPAIAN RENJA OPD TAHUN 2024	PRAKIRAAN CAPAIAN TARGET RENJA OPD TAHUN 2025	CAPAIAN KINERJA DAN KERANGKA PENDANAAN						KELOMPOK SASARAN	PRAKIRAAN MAJU RENCANA TAHUN 2027		PERANGKAT DAERAH PENANGGUNG JAWAB
							TARGET 2026	PAGU INDIKATIF (Rp)	LOKASI	SUMBER DANA	PRIORITAS			TARGET	PAGU INDIKATIF (Rp)	
											NASIONAL	DAERAH				
1	2	3	4	5	6	7	8	9	10	11	12	13	14	15	16	17
			<i>Pelayanan dan Penunjang Pelayanan</i>						Wonokromo	AN KESEHATAN DI PUSKESMAS	manusia (SDM),sains, teknologi, pendidikan, kesehatan, prestasi olahraga, kesetaraan gender, serta penguatan peran perempuan, pemuda (generasi milenial dan generasi Z), dan penyandang disabilitas.	transfor masi sumberdaya manusia				
2.	1.02.02	<b>PROGRAM PEMENUHAN UPAYA KESEHATAN PERORANGAN DAN UPAYA KESEHATAN MASYARAKAT</b>	<b><i>Cakupan penyediaan fasilitas dan layanan kesehatan</i></b>	-			<b>81 persen</b>	<b>109,668,800.00</b>						-	<b>45,000,000.00</b>	
	1.02.02.2.02	Penyediaan Layanan Kesehatan untuk UKM dan UKP Rujukan Tingkat Daerah Kabupaten/Kota	<i>Cakupan pelayanan UKM Puskesmas Pleret</i>	-			100 persen	109,668,800.00			Memperkuat pembangunan sumber daya manusia (SDM),sains, teknologi, pendidikan, kesehatan, prestasi olahraga, kesetaraan gender, serta penguatan peran perempuan, pemuda (generasi milenial dan generasi Z), dan penyandang disabilitas.	3. Peningkatan kualitas SDM1. Mewujudkan transformasi sumberdaya manusia	Masyarakat	-	45,000,000.00	PUSKESMAS PLERET
	1.02.02.2.02.018	Pengelolaan Pelayanan Promosi Kesehatan														
			<i>Jumlah Dokumen Hasil Pengelolaan Pelayanan Promosi Kesehatan</i>				1 Dokumen	109,668,800.00	Kab. Bantul, Pleret, Wonokromo	DAU YANG DITENTUKAN PANGGUNAAN BIDANG KESEHATAN	Memperkuat pembangunan sumber daya manusia (SDM),sains, teknologi, pendidikan, kesehatan, prestasi olahraga, kesetaraan gender, serta penguatan peran perempuan, pemuda (generasi milenial dan generasi Z), dan penyandang disabilitas.	3. Peningkatan kualitas SDM1. Mewujudkan transformasi sumberdaya manusia	Masyarakat		45,000,000.00	PUSKESMAS PLERET
		<b>PUSKESMAS PIYUNGAN</b>						<b>3,423,675,288.00</b>								<b>2,553,180,000.00</b>
	1	<b>URUSAN PEMERINTAHAN WAJIB YANG BERKAITAN DENGAN PELAYANAN DASAR</b>						<b>3,423,675,288.00</b>							<b>2,553,180,000.00</b>	
	1.02	<b>URUSAN PEMERINTAHAN</b>						<b>3,423,675,288.00</b>							<b>2,553,180,000.00</b>	

NO	KODE	URUSAN / BIDANG URUSAN / PROGRAM / KEGIATAN / SUB KEGIATAN	INDIKATOR PROGRAM / KEGIATAN / SUB KEGIATAN	TARGET AKHIR PERIODE RENSTRA OPD	REALISASI CAPAIAN RENJA OPD TAHUN 2024	PRAKIRAAN CAPAIAN TARGET RENJA OPD TAHUN 2025	CAPAIAN KINERJA DAN KERANGKA PENDANAAN					KELOMPOK SASARAN	PRAKIRAAN MAJU RENCANA TAHUN 2027		PERANGKAT DAERAH PENANGGUNG JAWAB	
							TARGET 2026	PAGU INDIKATIF (Rp)	LOKASI	SUMBER DANA	PRIORITAS		TARGET	PAGU INDIKATIF (Rp)		
											NASIONAL					DAERAH
1	2	3	4	5	6	7	8	9	10	11	12	13	14	15	16	17
		<b>BIDANG KESEHATAN</b>														
1.	1.02.0 1	<b>PROGRAM PENUNJANG URUSAN PEMERINTAHAN DAERAH KABUPATEN/KOT A</b>	<i>Capaian Nilai Akuntabilit as Kinerja Instansi Pemerintah (AKIP) Indeks Kepuasan Masyarakat (IKM)</i>	-			82,75 Angka 91,00 Indeks	3,403,675,288.00						-	2,508,180,000.00	
	1.02.01 .2.08	Penyediaan Jasa Penunjang Urusan Pemerintahan Daerah	<i>Capaian Kinerja Penyediaan Jasa Penunjang (Pusk.Piyung an)</i>	-			100 persen	108,875,288.00			Memperkua t pembangu nan sumber daya manusia (SDM),sains, teknologi, pendidikan, kesehatan, prestasi olahraga, kesetaraan gender, serta penguatan peran pere mpuan, pemuda (generasi milenial dan generasi Z), dan pen yandang disabilitas.	3. Peningka tan kualitas SDM1. Mewujud kan transfor masi sumb erdaya manusia	Pegawai Non ASN	-	120,000,000.00	PUSKESMAS PIYUNGAN
	1.02.01 .2.08.0 004	Penyediaan Jasa Pelayanan Umum Kantor														
			<i>Jumlah Laporan Penyediaan Jasa Pelayanan Umum Kantor yang Disediakan</i>				12 Laporan	108,875,288.00	Kab. Bantul, Piyungan, Srimulyo	DAU YANG DITENTU KAN P ENGGUN AANN YA BIDANG KESEHA TAN	Memperkua t pembangu nan sumber daya manusia (SDM),sains, teknologi, pendidikan, kesehatan, prestasi olahraga, kesetaraan gender, serta penguatan peran pere mpuan, pemuda (generasi milenial dan generasi Z), dan pen yandang disabilitas.	3. Peningka tan kualitas SDM1. Mewujud kan transfor masi sumb erdaya manusia	Pegawai Non ASN		120,000,000.00	PUSKESMAS PIYUNGAN
	1.02.01 .2.10	Peningkatan Pelayanan BLUD	<i>Cakupan pelayanan BLUD Puskesmas Piyungan</i>	-			100 persen	3,294,800,000.00			Memperkua t pembangu nan sumber daya manusia (SDM),sains, teknologi, pendidikan, kesehatan, prestasi olahraga, kesetaraan gender, serta penguatan peran pere mpuan, pemuda (generasi milenial dan generasi Z), dan pen yandang disabilitas.	3. Peningka tan kualitas SDM1. Mewujud kan transfor masi sumb erdaya manusia	Mas yarakat	-	2,388,180,000.00	PUSKESMAS PIYUNGAN
	1.02.01 .2.10.0 001	Pelayanan dan Penunjang Pelayanan BLUD														

NO	KODE	URUSAN / BIDANG URUSAN / PROGRAM / KEGIATAN / SUB KEGIATAN	INDIKATOR PROGRAM / KEGIATAN / SUB KEGIATAN	TARGET AKHIR PERIODE RENSTRA OPD	REALISASI CAPAIAN RENJA OPD TAHUN 2024	PRAKIRAAN CAPAIAN TARGET RENJA OPD TAHUN 2025	CAPAIAN KINERJA DAN KERANGKA PENDANAAN						KELOMPOK SASARAN	PRAKIRAAN MAJU RENCANA TAHUN 2027		PERANGKAT DAERAH PENANGGUNG JAWAB
							TARGET 2026	PAGU INDIKATIF (Rp)	LOKASI	SUMBER DANA	PRIORITAS			TARGET	PAGU INDIKATIF (Rp)	
											NASIONAL	DAERAH				
1	2	3	4	5	6	7	8	9	10	11	12	13	14	15	16	17
			<i>Jumlah BLUD yang Menyediakan Pelayanan dan Penunjang Pelayanan</i>				1 Unit Kerja	3,294,800,000.00	Kab. Bantul, Piyungan, Srimulyo	RETRIBUSI PELAYANAN KESEHATAN DI PUSKESMAS	Memperkuat pembangunan sumber daya manusia (SDM),sains, teknologi, pendidikan, kesehatan, prestasi olahraga, kesetaraan gender, serta penguatan peran perempuan, pemuda (generasi milenial dan generasi Z), dan penyandang disabilitas.	3. Peningkatan kualitas SDM1. Mewujudkan transformasi sumberdaya manusia	Masyarakat		2,388,180,000.00	PUSKESMAS PIYUNGAN
2.	1.02.02	<b>PROGRAM PEMENUHAN UPAYA KESEHATAN PERORANGAN DAN UPAYA KESEHATAN MASYARAKAT</b>	<b>Cakupan penyediaan fasilitas dan layanan kesehatan</b>	-			81 persen	20,000,000.00						-	45,000,000.00	
	1.02.02.2.02	Penyediaan Layanan Kesehatan untuk UKM dan UKP Rujukan Tingkat Daerah Kabupaten/Kota	<i>Cakupan pelayanan UKM Puskesmas Piyungan</i>	-			100 persen	20,000,000.00			Memperkuat pembangunan sumber daya manusia (SDM),sains, teknologi, pendidikan, kesehatan, prestasi olahraga, kesetaraan gender, serta penguatan peran perempuan, pemuda (generasi milenial dan generasi Z), dan penyandang disabilitas.	3. Peningkatan kualitas SDM1. Mewujudkan transformasi sumberdaya manusia	Masyarakat	-	45,000,000.00	PUSKESMAS PIYUNGAN
	1.02.02.2.02.018	Pengelolaan Pelayanan Promosi Kesehatan														
			<i>Jumlah Dokumen Hasil Pengelolaan Pelayanan Promosi Kesehatan</i>				1 Dokumen	20,000,000.00	Kab. Bantul, Piyungan, Srimulyo	DAU YANG DITENTUKAN PADA BIDANG KESEHATAN	Memperkuat pembangunan sumber daya manusia (SDM),sains, teknologi, pendidikan, kesehatan, prestasi olahraga, kesetaraan gender, serta penguatan peran perempuan, pemuda (generasi milenial dan generasi Z), dan penyandang disabilitas.	3. Peningkatan kualitas SDM1. Mewujudkan transformasi sumberdaya manusia	Masyarakat		45,000,000.00	PUSKESMAS PIYUNGAN
		<b>PUSKESMAS BANGUNTAPAN I</b>						<b>2,820,911,502.00</b>							<b>2,126,540,000.00</b>	
	1	<b>URUSAN PEMERINTAHAN WAJIB YANG BERKAITAN DENGAN PELAYANAN DASAR</b>						<b>2,820,911,502.00</b>							<b>2,126,540,000.00</b>	

NO	KODE	URUSAN / BIDANG URUSAN / PROGRAM / KEGIATAN / SUB KEGIATAN	INDIKATOR PROGRAM / KEGIATAN / SUB KEGIATAN	TARGET AKHIR PERIODE RENSTRA OPD	REALISASI CAPAIAN RENJA OPD TAHUN 2024	PRAKIRAAN CAPAIAN TARGET RENJA OPD TAHUN 2025	CAPAIAN KINERJA DAN KERANGKA PENDANAAN						KELOMPOK SASARAN	PRAKIRAAN MAJU RENCANA TAHUN 2027		PERANGKAT DAERAH PENANGGUNG JAWAB
							TARGET 2026	PAGU INDIKATIF (Rp)	LOKASI	SUMBER DANA	PRIORITAS			TARGET	PAGU INDIKATIF (Rp)	
											NASIONAL	DAERAH				
1	2	3	4	5	6	7	8	9	10	11	12	13	14	15	16	17
	1.02	URUSAN PEMERINTAHAN BIDANG KESEHATAN						2,820,911,502.00							2,126,540,000.00	
1.	1.02.0 1	PROGRAM PENUNJANG URUSAN PEMERINTAHAN DAERAH KABUPATEN/KOT A	Nilai Akuntabilit as Kinerja Instansi Pemerintah (AKIP) Indeks Kepuasan Masyarakat (IKM)	-			82,75 Angka 91,00 Indeks	2,800,914,502.00						-	2,081,540,000.00	
	1.02.01 .2.08	Penyediaan Jasa Penunjang Urusan Pemerintahan Daerah	Capaian Kinerja Penyediaan Jasa Penunjang (Pusk.Bangu ntapan I)	-			100 persen	55,014,502.00			Memperkua t pembangu nan sumber daya manusia (SDM),sains, teknologi, pendidikan, kesehatan, prestasi olahraga, kesetaraan gender, serta penguatan peran pere mpuan, pemuda (generasi milenial dan generasi Z), dan pen yandang disabilitas.	3. Peningka tan kualitas SDM1. Mewujud kan transfor masi sumb erdaya manusia	Pegawai Non ASN	-	45,000,000.00	PUSKESMAS BANGUNTAPA N I
	1.02.01 .2.08.0 004	Penyediaan Jasa Pelayanan Umum Kantor														
			Jumlah Laporan Penyediaan Jasa Pelayanan Umum Kantor yang Disediakan				12 Laporan	55,014,502.00	Kab. Bantul, Banguntap an, Baturetno Kab. Bantul, Banguntap an, Jambidan Kab. Bantul, Banguntap an, Potorono	DAU YANG DITENTU KAN P ENGGUN AANN YA BIDANG KESEHA TAN	Memperkua t pembangu nan sumber daya manusia (SDM),sains, teknologi, pendidikan, kesehatan, prestasi olahraga, kesetaraan gender, serta penguatan peran pere mpuan, pemuda (generasi milenial dan generasi Z), dan pen yandang disabilitas.	3. Peningka tan kualitas SDM1. Mewujud kan transfor masi sumb erdaya manusia	Pegawai Non ASN		45,000,000.00	PUSKESMAS BANGUNTAPA N I
	1.02.01 .2.10	Peningkatan Pelayanan BLUD	Cakupan pelayanan BLUD Puskesmas Banguntapan I	-			100 persen	2,745,900,000.00			Memperkua t pembangu nan sumber daya manusia (SDM),sains, teknologi, pendidikan, kesehatan, prestasi olahraga, kesetaraan gender, serta penguatan peran pere mpuan, pemuda (generasi milenial dan generasi Z), dan pen yandang disabilitas.	3. Peningka tan kualitas SDM1. Mewujud kan transfor masi sumb erdaya manusia	-	-	2,036,540,000.00	PUSKESMAS BANGUNTAPA N I

NO	KODE	URUSAN / BIDANG URUSAN / PROGRAM / KEGIATAN / SUB KEGIATAN	INDIKATOR PROGRAM / KEGIATAN / SUB KEGIATAN	TARGET AKHIR PERIODE RENSTRA OPD	REALISASI CAPAIAN RENJA OPD TAHUN 2024	PRAKIRAAN CAPAIAN TARGET RENJA OPD TAHUN 2025	CAPAIAN KINERJA DAN KERANGKA PENDANAAN					KELOMPOK SASARAN	PRAKIRAAN MAJU RENCANA TAHUN 2027		PERANGKAT DAERAH PENANGGUNG JAWAB		
							TARGET 2026	PAGU INDIKATIF (Rp)	LOKASI	SUMBER DANA	PRIORITAS		TARGET	PAGU INDIKATIF (Rp)			
											NASIONAL					DAERAH	
1	2	3	4	5	6	7	8	9	10	11	12	13	14	15	16	17	
	1.02.01 .2.10.0 001	Pelayanan dan Penunjang Pelayanan BLUD															
			<i>Jumlah BLUD yang Menyediakan Pelayanan dan Penunjang Pelayanan</i>				1 Unit Kerja	2,745,900,000.00	Kab. Bantul, Banguntapan, Tamanan	RETRIBUSI PELAYANAN KESEHATAN DI PUSKESMAS	Memperkuat pembangunan sumber daya manusia (SDM),sains, teknologi, pendidikan, kesehatan, prestasi olahraga, kesetaraan gender, serta penguatan peran perempuan, pemuda (generasi milenial dan generasi Z), dan penyandang disabilitas.	3. Peningkatan kualitas SDM1. Mewujudkan transformasi sumber daya manusia	-		2,036,540,000.00	PUSKESMAS BANGUNTAPAN I	
2.	1.02.02	<b>PROGRAM PEMENUHAN UPAYA KESEHATAN PERORANGAN DAN UPAYA KESEHATAN MASYARAKAT</b>	<b>Cakupan penyediaan fasilitas dan layanan kesehatan</b>	-			<b>81 persen</b>	<b>19,997,000.00</b>						-	<b>45,000,000.00</b>		
	1.02.02 .2.02	Penyediaan Layanan Kesehatan untuk UKM dan UKP Rujukan Tingkat Daerah Kabupaten/Kota	<i>Cakupan pelayanan UKM Puskesmas Banguntapan I</i>	-			100 persen	19,997,000.00			Memperkuat pembangunan sumber daya manusia (SDM),sains, teknologi, pendidikan, kesehatan, prestasi olahraga, kesetaraan gender, serta penguatan peran perempuan, pemuda (generasi milenial dan generasi Z), dan penyandang disabilitas.	3. Peningkatan kualitas SDM1. Mewujudkan transformasi sumber daya manusia	Masyarakat	-	45,000,000.00	PUSKESMAS BANGUNTAPAN I	
	1.02.02 .2.02.0 018	Pengelolaan Pelayanan Promosi Kesehatan															
			<i>Jumlah Dokumen Hasil Pengelolaan Pelayanan Promosi Kesehatan</i>				12 Dokumen	19,997,000.00	Kab. Bantul, Banguntapan, Baturetno	DAU YANG DITENTUKAN PENGGUNAAN BIDANG KESEHATAN	Memperkuat pembangunan sumber daya manusia (SDM),sains, teknologi, pendidikan, kesehatan, prestasi olahraga, kesetaraan gender, serta penguatan peran perempuan, pemuda (generasi milenial dan generasi Z), dan penyandang disabilitas.	3. Peningkatan kualitas SDM1. Mewujudkan transformasi sumber daya manusia	Masyarakat		45,000,000.00	PUSKESMAS BANGUNTAPAN I	
		<b>PUSKESMAS BANGUNTAPAN II</b>							<b>2,497,000,506.00</b>							<b>1,715,000,000.00</b>	
	<b>1</b>	<b>URUSAN PEMERINTAHAN WAJIB YANG BERKAITAN</b>						<b>2,497,000,506.00</b>							<b>1,715,000,000.00</b>		

NO	KODE	URUSAN / BIDANG URUSAN / PROGRAM / KEGIATAN / SUB KEGIATAN	INDIKATOR PROGRAM / KEGIATAN / SUB KEGIATAN	TARGET AKHIR PERIODE RENSTRA OPD	REALISASI CAPAIAN RENJA OPD TAHUN 2024	PRAKIRAAN CAPAIAN TARGET RENJA OPD TAHUN 2025	CAPAIAN KINERJA DAN KERANGKA PENDANAAN					KELOMPOK SASARAN	PRAKIRAAN MAJU RENCANA TAHUN 2027		PERANGKAT DAERAH PENANGGUNG JAWAB	
							TARGET 2026	PAGU INDIKATIF (Rp)	LOKASI	SUMBER DANA	PRIORITAS		TARGET	PAGU INDIKATIF (Rp)		
											NASIONAL					DAERAH
1	2	3	4	5	6	7	8	9	10	11	12	13	14	15	16	17
		DENGAN PELAYANAN DASAR														
	1.02	URUSAN PEMERINTAHAN BIDANG KESEHATAN						2,497,000,506.00							1,715,000,000.00	
1.	1.02.0 1	PROGRAM PENUNJANG URUSAN PEMERINTAHAN DAERAH KABUPATEN/KOT A	Nilai Akuntabilit as Kinerja Instansi Pemerintah (AKIP) Indeks Kepuasan Masyarakat (IKM)	-			82,75 Angka 91,00 Indeks	2,477,000,506.00						-	1,670,000,000.00	
	1.02.01 .2.08	Penyediaan Jasa Penunjang Urusan Pemerintahan Daerah	Capaian Kinerja Penyediaan Jasa Penunjang (Pusk.Bangu ntapan II)	-			100 persen	103,000,506.00			Memperkua t pembangu nan sumber daya manusia (SDM),sains, teknologi, pendidikan, kesehatan, prestasi olahraga, kesetaraan gender, serta penguatan peran pere mpuan, pemuda (generasi milenial dan generasi Z), dan pen yandang disabilitas.	3. Peningka tan kualitas SDM1. Mewujud kan transfor masi sumb erdaya manusia	Pegawai Non ASN	-	95,000,000.00	PUSKESMAS BANGUNTAPA N II
	1.02.01 .2.08.0 004	Penyediaan Jasa Pelayanan Umum Kantor														
			Jumlah Laporan Penyediaan Jasa Pelayanan Umum Kantor yang Disediakan				12 Laporan	103,000,506.00	Kab. Bantul, Banguntap an, JagalanKa b. Bantul, Banguntap an, Singosaren Kab. Bantul, Banguntap an, Tamanan Kab. Bantul, Banguntap an, Wirokerten	DAU YANG DITENTU KAN P ENGGUN AANN YA BIDANG KESEHA TAN	Memperkua t pembangu nan sumber daya manusia (SDM),sains, teknologi, pendidikan, kesehatan, prestasi olahraga, kesetaraan gender, serta penguatan peran pere mpuan, pemuda (generasi milenial dan generasi Z), dan pen yandang disabilitas.	3. Peningka tan kualitas SDM1. Mewujud kan transfor masi sumb erdaya manusia	Pegawai Non ASN		95,000,000.00	PUSKESMAS BANGUNTAPA N II
	1.02.01 .2.10	Peningkatan Pelayanan BLUD	Cakupan pelayanan BLUD Puskesmas Banguntapan II	-			100 persen	2,374,000,000.00			Memperkua t pembangu nan sumber daya manusia (SDM),sains, teknologi, pendidikan, kesehatan, prestasi olahraga, kesetaraan gender, serta penguatan peran pere mpuan,	3. Peningka tan kualitas SDM1. Mewujud kan transfor masi sumb erdaya manusia	Mas yarakat	-	1,575,000,000.00	PUSKESMAS BANGUNTAPA N II

NO	KODE	URUSAN / BIDANG URUSAN / PROGRAM / KEGIATAN / SUB KEGIATAN	INDIKATOR PROGRAM / KEGIATAN / SUB KEGIATAN	TARGET AKHIR PERIODE RENSTRA OPD	REALISASI CAPAIAN RENJA OPD TAHUN 2024	PRAKIRAAN CAPAIAN TARGET RENJA OPD TAHUN 2025	CAPAIAN KINERJA DAN KERANGKA PENDANAAN					KELOMPOK SASARAN	PRAKIRAAN MAJU RENCANA TAHUN 2027		PERANGKAT DAERAH PENANGGUNG JAWAB	
							TARGET 2026	PAGU INDIKATIF (Rp)	LOKASI	SUMBER DANA	PRIORITAS		TARGET	PAGU INDIKATIF (Rp)		
											NASIONAL					DAERAH
1	2	3	4	5	6	7	8	9	10	11	12	13	14	15	16	17
	1.02.01 .2.10.0 001	Pelayanan dan Penunjang Pelayanan BLUD														
			<i>Jumlah BLUD yang Menyediakan Pelayanan dan Penunjang Pelayanan</i>				1 Unit Kerja	2,374,000,000.00	Kab. Bantul, Banguntapan, JagalanKab. Bantul, Banguntapan, Singosaren Kab. Bantul, Banguntapan, Tamanan Kab. Bantul, Banguntapan, Wirokerten	RETRIBUSI PELAYANAN KESEHATAN DI PUSKESMAS	Memperkuat pembangunan sumber daya manusia (SDM),sains, teknologi, pendidikan, kesehatan, prestasi olahraga, kesetaraan gender, serta penguatan peran perempuan, pemuda (generasi milenial dan generasi Z), dan penyandang disabilitas.	3. Peningkatan kualitas SDM1. Mewujudkan transformasi sumberdaya manusia	Masyarakat		1,575,000,000.00	PUSKESMAS BANGUNTAPAN II
2.	1.02.02	<b>PROGRAM PEMENUHAN UPAYA KESEHATAN PERORANGAN DAN UPAYA KESEHATAN MASYARAKAT</b>	<b>Cakupan penyediaan fasilitas dan layanan kesehatan</b>	-			81 persen	20,000,000.00						-	45,000,000.00	
	1.02.02 .2.02	Penyediaan Layanan Kesehatan untuk UKM dan UKP Rujukan Tingkat Daerah Kabupaten/Kota	<i>Cakupan pelayanan UKM Puskesmas Banguntapan II</i>	-			100 persen	20,000,000.00			Memperkuat pembangunan sumber daya manusia (SDM),sains, teknologi, pendidikan, kesehatan, prestasi olahraga, kesetaraan gender, serta penguatan peran perempuan, pemuda (generasi milenial dan generasi Z), dan penyandang disabilitas.	3. Peningkatan kualitas SDM1. Mewujudkan transformasi sumberdaya manusia	Masyarakat	-	45,000,000.00	PUSKESMAS BANGUNTAPAN II
	1.02.02 .2.02.0 018	Pengelolaan Pelayanan Promosi Kesehatan														
			<i>Jumlah Dokumen Hasil Pengelolaan Pelayanan Promosi Kesehatan</i>				1 Dokumen	20,000,000.00	Kab. Bantul, Banguntapan, Tamanan	DAU YANG DITENTUKAN PADA BIDANG KESEHATAN	Memperkuat pembangunan sumber daya manusia (SDM),sains, teknologi, pendidikan, kesehatan, prestasi olahraga, kesetaraan gender, serta penguatan peran perempuan, pemuda (generasi milenial dan	3. Peningkatan kualitas SDM1. Mewujudkan transformasi sumberdaya manusia	Masyarakat		45,000,000.00	PUSKESMAS BANGUNTAPAN II

NO	KODE	URUSAN / BIDANG URUSAN / PROGRAM / KEGIATAN / SUB KEGIATAN	INDIKATOR PROGRAM / KEGIATAN / SUB KEGIATAN	TARGET AKHIR PERIODE RENSTRA OPD	REALISASI CAPAIAN RENJA OPD TAHUN 2024	PRAKIRAAN CAPAIAN TARGET RENJA OPD TAHUN 2025	CAPAIAN KINERJA DAN KERANGKA PENDANAAN					KELOMPOK SASARAN	PRAKIRAAN MAJU RENCANA TAHUN 2027		PERANGKAT DAERAH PENANGGUNG JAWAB				
							TARGET 2026	PAGU INDIKATIF (Rp)	LOKASI	SUMBER DANA	PRIORITAS		TARGET	PAGU INDIKATIF (Rp)					
											NASIONAL					DAERAH			
1	2	3	4	5	6	7	8	9	10	11	12	13	14	15	16	17			
											generasi Z), dan pen yandang disabilitas.								
		<b>PUSKESMAS BANGUNTAPAN III</b>						<b>2,024,879,004.00</b>							<b>1,852,850,000.00</b>				
	<b>1</b>	<b>URUSAN PEMERINTAHAN WAJIB YANG BERKAITAN DENGAN PELAYANAN DASAR</b>						<b>1,147,029,004.00</b>							<b>975,000,000.00</b>				
	<b>1.02</b>	<b>URUSAN PEMERINTAHAN BIDANG KESEHATAN</b>						<b>1,147,029,004.00</b>							<b>975,000,000.00</b>				
1.	<b>1.02.0 1</b>	<b>PROGRAM PENUNJANG URUSAN PEMERINTAHAN DAERAH KABUPATEN/KOT A</b>	<i>Nilai Akuntabilit as Kinerja Instansi Pemerintah (AKIP) Indeks Kepuasan Masyarakat (IKM)</i>	-				<b>82,75 Angka 91,00 Indeks</b>							<b>930,000,000.00</b>				
	1.02.01 .2.08	Penyediaan Jasa Penunjang Urusan Pemerintahan Daerah	<i>Capaian Kinerja Penyediaan Jasa Penunjang (Pusk.Bangu ntapan III)</i>	-				100 persen			105,029,004.00					70,000,000.00	PUSKESMAS BANGUNTAPA N III		
	1.02.01 .2.08.0 004	Penyediaan Jasa Pelayanan Umum Kantor																	
			<i>Jumlah Laporan Penyediaan Jasa Pelayanan Umum Kantor yang Disediakan</i>					12 Laporan		Kab. Bantul, Banguntap an, Banguntap an	105,029,004.00		DAU YANG DITENTU KAN P ENGGUN AANN YA BIDANG KESEHA TAN	Memperkua t pembangu nan sumber daya manusia (SDM),sains, teknologi, pendidikan, kesehatan, prestasi olahraga, kesetaraan gender, serta penguatan peran pere mpuan, pemuda (generasi milennial dan generasi Z), dan pen yandang disabilitas.	3. Peningka tan kualitas SDM1. Mewujud kan transfor masi sumb erdaya manusia	Pegawai Non ASN		70,000,000.00	PUSKESMAS BANGUNTAPA N III
	1.02.01 .2.10	Peningkatan Pelayanan BLUD	<i>Cakupan pelayanan BLUD Puskesmas Banguntapan III</i>	-				100 persen			1,022,000,000.00		Memperkua t pembangu nan sumber daya manusia (SDM),sains, teknologi, pendidikan, kesehatan, prestasi	3. Peningka tan kualitas SDM1. Mewujud kan transfor masi sumb erdaya manusia	Mas yarakat		860,000,000.00	PUSKESMAS BANGUNTAPA N III	

NO	KODE	URUSAN / BIDANG URUSAN / PROGRAM / KEGIATAN / SUB KEGIATAN	INDIKATOR PROGRAM / KEGIATAN / SUB KEGIATAN	TARGET AKHIR PERIODE RENSTRA OPD	REALISASI CAPAIAN RENJA OPD TAHUN 2024	PRAKIRAAN CAPAIAN TARGET RENJA OPD TAHUN 2025	CAPAIAN KINERJA DAN KERANGKA PENDANAAN					KELOMPOK SASARAN	PRAKIRAAN MAJU RENCANA TAHUN 2027		PERANGKAT DAERAH PENANGGUNG JAWAB	
							TARGET 2026	PAGU INDIKATIF (Rp)	LOKASI	SUMBER DANA	PRIORITAS		TARGET	PAGU INDIKATIF (Rp)		
											NASIONAL					DAERAH
1	2	3	4	5	6	7	8	9	10	11	12	13	14	15	16	17
	1.02.01 .2.10.0 001	Pelayanan dan Penunjang Pelayanan BLUD														
			<i>Jumlah BLUD yang Menyediakan Pelayanan dan Penunjang Pelayanan</i>				1 Unit Kerja	1,022,000,000.00	Kab. Bantul, Banguntapan, Banguntapan	RETRIBUSI PELAYANAN KESEHATAN DI PUSKESMAS	Memperkuat pembangunan sumber daya manusia (SDM),sains, teknologi, pendidikan, kesehatan, prestasi olahraga, kesetaraan gender, serta penguatan peran perempuan, pemuda (generasi milenial dan generasi Z), dan penyanggah disabilitas.	3. Peningkatan kualitas SDM1. Mewujudkan transformasi sumber daya manusia	Masyarakat		860,000,000.00	PUSKESMAS BANGUNTAPAN III
2.	1.02.02	<b>PROGRAM PEMENUHAN UPAYA KESEHATAN PERORANGAN DAN UPAYA KESEHATAN MASYARAKAT</b>	<b>Cakupan penyediaan fasilitas dan layanan kesehatan</b>	-			<b>81 persen</b>	<b>20,000,000.00</b>						-	<b>45,000,000.00</b>	
	1.02.02 .2.02	Penyediaan Layanan Kesehatan untuk UKM dan UKP Rujukan Tingkat Daerah Kabupaten/Kota	<i>Cakupan pelayanan UKM Puskesmas Banguntapan III</i>	-			100 persen	20,000,000.00			Memperkuat pembangunan sumber daya manusia (SDM),sains, teknologi, pendidikan, kesehatan, prestasi olahraga, kesetaraan gender, serta penguatan peran perempuan, pemuda (generasi milenial dan generasi Z), dan penyanggah disabilitas.	3. Peningkatan kualitas SDM1. Mewujudkan transformasi sumber daya manusia	Masyarakat	-	45,000,000.00	PUSKESMAS BANGUNTAPAN III
	1.02.02 .2.02.0 018	Pengelolaan Pelayanan Promosi Kesehatan														
			<i>Jumlah Dokumen Hasil Pengelolaan Pelayanan Promosi Kesehatan</i>				1 Dokumen	20,000,000.00	Kab. Bantul, Banguntapan, Banguntapan	DAU YANG DITENTUKAN PANGGUNAAN BIDANG KESEHATAN	Memperkuat pembangunan sumber daya manusia (SDM),sains, teknologi, pendidikan, kesehatan, prestasi olahraga, kesetaraan gender, serta penguatan peran perempuan, pemuda (generasi	3. Peningkatan kualitas SDM1. Mewujudkan transformasi sumber daya manusia	Masyarakat		45,000,000.00	PUSKESMAS BANGUNTAPAN III

NO	KODE	URUSAN / BIDANG URUSAN / PROGRAM / KEGIATAN / SUB KEGIATAN	INDIKATOR PROGRAM / KEGIATAN / SUB KEGIATAN	TARGET AKHIR PERIODE RENSTRA OPD	REALISASI CAPAIAN RENJA OPD TAHUN 2024	PRAKIRAAN CAPAIAN TARGET RENJA OPD TAHUN 2025	CAPAIAN KINERJA DAN KERANGKA PENDANAAN					KELOMPOK SASARAN	PRAKIRAAN MAJU RENCANA TAHUN 2027		PERANGKAT DAERAH PENANGGUNG JAWAB		
							TARGET 2026	PAGU INDIKATIF (Rp)	LOKASI	SUMBER DANA	PRIORITAS		TARGET	PAGU INDIKATIF (Rp)			
											NASIONAL					DAERAH	
1	2	3	4	5	6	7	8	9	10	11	12	13	14	15	16	17	
											milennial dan generasi Z), dan penyangandang disabilitas.						
	4	UNSUR PENDUKUNG URUSAN PEMERINTAHAN						877,850,000.00							877,850,000.00		
	4.01	SEKRETARIAT DAERAH						877,850,000.00							877,850,000.00		
1.	4.01.0 4	PROGRAM PENYELENGGARA AN KEISTIMEWAAN YOGYAKARTA URUSAN KELEMBAGAAN DAN KETATALAKSANA AN	Persentase capaian implementasi inovasi pelayanan kesehatan	-			22,22 persen	877,850,000.00						-	877,850,000.00		
	4.01.04 .5.02	Peningkatan Budaya Pemerintahan	Jumlah Penerima Manfaat Implementasi Budaya Pemerintahan Kabupaten/Kota	-			100 Orang	877,850,000.00			Memperkuat pembangunan sumber daya manusia (SDM),sains, teknologi, pendidikan, kesehatan, prestasi olahraga, kesetaraan gender, serta penguatan peran perempuan, pemuda (generasi milennial dan generasi Z), dan penyangandang disabilitas.	3. Peningkatan kualitas SDM1. Mewujudkan transformasi sumbu erdaya manusia	Mas yarakat	-	877,850,000.00	PUSKESMAS BANGUNTAPAN III	
	4.01.04 .5.02.0 001	Implementasi Budaya Pemerintahan Kabupaten/Kota															
			Jumlah Dokumen Hasil Implementasi Budaya Pemerintahan Kabupaten/Kota				1 Dokumen	877,850,000.00	Kab. Bantul, Banguntapan, Semua Kel/Desa	BANTUAN KEUANGAN KHUSUS DARI PEMERINTAH DAERAH PROVINSI	Memperkuat pembangunan sumber daya manusia (SDM),sains, teknologi, pendidikan, kesehatan, prestasi olahraga, kesetaraan gender, serta penguatan peran perempuan, pemuda (generasi milennial dan generasi Z), dan penyangandang disabilitas.	3. Peningkatan kualitas SDM1. Mewujudkan transformasi sumbu erdaya manusia	Mas yarakat		877,850,000.00	PUSKESMAS BANGUNTAPAN III	
		<b>PUSKESMAS SEWON I</b>							<b>3,711,058,008.00</b>							<b>2,851,800,000.00</b>	
	1	URUSAN PEMERINTAHAN WAJIB YANG BERKAITAN DENGAN PELAYANAN DASAR						3,711,058,008.00							2,851,800,000.00		
	1.02	URUSAN PEMERINTAHAN BIDANG KESEHATAN						3,711,058,008.00							2,851,800,000.00		

NO	KODE	URUSAN / BIDANG URUSAN / PROGRAM / KEGIATAN / SUB KEGIATAN	INDIKATOR PROGRAM / KEGIATAN / SUB KEGIATAN	TARGET AKHIR PERIODE RENSTRA OPD	REALISASI CAPAIAN RENJA OPD TAHUN 2024	PRAKIRAAN CAPAIAN TARGET RENJA OPD TAHUN 2025	CAPAIAN KINERJA DAN KERANGKA PENDANAAN						KELOMPOK SASARAN	PRAKIRAAN MAJU RENCANA TAHUN 2027		PERANGKAT DAERAH PENANGGUNG JAWAB
							TARGET 2026	PAGU INDIKATIF (Rp)	LOKASI	SUMBER DANA	PRIORITAS			TARGET	PAGU INDIKATIF (Rp)	
											NASIONAL	DAERAH				
1	2	3	4	5	6	7	8	9	10	11	12	13	14	15	16	17
1.	1.02.01	PROGRAM PENUNJANG URUSAN PEMERINTAHAN DAERAH KABUPATEN/KOTA	Nilai Akuntabilitas Kinerja Instansi Pemerintah (AKIP) Indeks Kepuasan Masyarakat (IKM)	-			82,75 Angka 91,00 Indeks	3,618,334,008.00						-	2,806,800,000.00	
	1.02.01.2.08	Penyediaan Jasa Penunjang Urusan Pemerintahan Daerah	Capaian Kinerja Penyediaan Jasa Penunjang (Pusk.Sewon I)	-			100 persen	137,334,008.00			Memperkuat pembangunan sumber daya manusia (SDM),sains, teknologi, pendidikan, kesehatan, prestasi olahraga, kesetaraan gender, serta penguatan peran perempuan, pemuda (generasi milenial dan generasi Z), dan penyandang disabilitas.	3. Peningkatan kualitas SDM1. Mewujudkan transformasi sumberdaya manusia	Pegawai Non ASN	-	120,000,000.00	PUSKESMAS SEWON I
	1.02.01.2.08.004	Penyediaan Jasa Pelayanan Umum Kantor														
			Jumlah Laporan Penyediaan Jasa Pelayanan Umum Kantor yang Disediakan				12 Laporan	137,334,008.00	Kab. Bantul, Sewon, Timbulharjo Kab. Bantul, Sewon, Pendowoharjo	DAU YANG DITENTUKAN PANGGUNAAN BIDANG KESEHATAN	Memperkuat pembangunan sumber daya manusia (SDM),sains, teknologi, pendidikan, kesehatan, prestasi olahraga, kesetaraan gender, serta penguatan peran perempuan, pemuda (generasi milenial dan generasi Z), dan penyandang disabilitas.	3. Peningkatan kualitas SDM1. Mewujudkan transformasi sumberdaya manusia	Pegawai Non ASN		120,000,000.00	PUSKESMAS SEWON I
	1.02.01.2.10	Peningkatan Pelayanan BLUD	Cakupan pelayanan BLUD Puskesmas Sewon I	-			100 persen	3,481,000,000.00			Memperkuat pembangunan sumber daya manusia (SDM),sains, teknologi, pendidikan, kesehatan, prestasi olahraga, kesetaraan gender, serta penguatan peran perempuan, pemuda (generasi milenial dan generasi Z), dan penyandang disabilitas.	3. Peningkatan kualitas SDM1. Mewujudkan transformasi sumberdaya manusia	Masyarakat	-	2,686,800,000.00	PUSKESMAS SEWON I
	1.02.01.2.10.001	Pelayanan dan Penunjang Pelayanan BLUD														
			Jumlah BLUD yang Menyediakan				1 Unit Kerja	3,481,000,000.00	Kab. Bantul, Sewon,	RETRIBUSI PELAYANAN	Memperkuat pembangunan sumber daya	3. Peningkatan kualitas SDM1. Mewujudkan	Masyarakat		2,686,800,000.00	PUSKESMAS SEWON I

NO	KODE	URUSAN / BIDANG URUSAN / PROGRAM / PROGRAM / KEGIATAN / SUB KEGIATAN	INDIKATOR PROGRAM / KEGIATAN / SUB KEGIATAN	TARGET AKHIR PERIODE RENSTRA OPD	REALISASI CAPAIAN RENJA OPD TAHUN 2024	PRAKIRAAN CAPAIAN TARGET RENJA OPD TAHUN 2025	CAPAIAN KINERJA DAN KERANGKA PENDANAAN						KELOMPOK SASARAN	PRAKIRAAN MAJU RENCANA TAHUN 2027		PERANGKAT DAERAH PENANGGUNG JAWAB	
							TARGET 2026	PAGU INDIKATIF (Rp)	LOKASI	SUMBER DANA	PRIORITAS			TARGET	PAGU INDIKATIF (Rp)		
											NASIONAL	DAERAH					
1	2	3	4	5	6	7	8	9	10	11	12	13	14	15	16	17	
			<i>Pelayanan dan Penunjang Pelayanan</i>						Timbulharjo Kab. Bantul, Sewon, Pendowoharjo	AN KESEHATAN DI PUSKESMAS	manusia (SDM),sains, teknologi, pendidikan, kesehatan, prestasi olahraga, kesetaraan gender, serta penguatan peran perempuan, pemuda (generasi milenial dan generasi Z), dan penyandang disabilitas.	transfor masi sumberdaya manusia					
2.	1.02.02	<b>PROGRAM PEMENUHAN UPAYA KESEHATAN PERORANGAN DAN UPAYA KESEHATAN MASYARAKAT</b>	<b>Cakupan penyediaan fasilitas dan layanan kesehatan</b>	-			81 persen	92,724,000.00						-	45,000,000.00		
	1.02.02.2.02	Penyediaan Layanan Kesehatan untuk UKM dan UKP Rujukan Tingkat Daerah Kabupaten/Kota	<i>Cakupan pelayanan UKM Puskesmas Sewon I</i>	-			100 persen	92,724,000.00			Memperkuat pembangunan sumber daya manusia (SDM),sains, teknologi, pendidikan, kesehatan, prestasi olahraga, kesetaraan gender, serta penguatan peran perempuan, pemuda (generasi milenial dan generasi Z), dan penyandang disabilitas.	3. Peningkatan kualitas SDM1. Mewujudkan transformasi sumberdaya manusia	Masyarakat	-	45,000,000.00	PUSKESMAS SEWON I	
	1.02.02.2.02.018	Pengelolaan Pelayanan Promosi Kesehatan															
			<i>Jumlah Dokumen Hasil Pengelolaan Pelayanan Promosi Kesehatan</i>				1 Dokumen	92,724,000.00	Kab. Bantul, Sewon, Timbulharjo Kab. Bantul, Sewon, Pendowoharjo	DAU YANG DITENTUKAN PADA BIDANG KESEHATAN	Memperkuat pembangunan sumber daya manusia (SDM),sains, teknologi, pendidikan, kesehatan, prestasi olahraga, kesetaraan gender, serta penguatan peran perempuan, pemuda (generasi milenial dan generasi Z), dan penyandang disabilitas.	3. Peningkatan kualitas SDM1. Mewujudkan transformasi sumberdaya manusia	Masyarakat		45,000,000.00	PUSKESMAS SEWON I	
		<b>PUSKESMAS SEWON II</b>							<b>2,792,146,606.00</b>							<b>2,360,228,369.00</b>	
	1	<b>URUSAN PEMERINTAHAN WAJIB YANG BERKAITAN DENGAN PELAYANAN DASAR</b>						<b>2,792,146,606.00</b>							<b>2,360,228,369.00</b>		
	1.02	<b>URUSAN PEMERINTAHAN</b>						<b>2,792,146,606.00</b>							<b>2,360,228,369.00</b>		

NO	KODE	URUSAN / BIDANG URUSAN / PROGRAM / KEGIATAN / SUB KEGIATAN	INDIKATOR PROGRAM / KEGIATAN / SUB KEGIATAN	TARGET AKHIR PERIODE RENSTRA OPD	REALISASI CAPAIAN RENJA OPD TAHUN 2024	PRAKIRAAN CAPAIAN TARGET RENJA OPD TAHUN 2025	CAPAIAN KINERJA DAN KERANGKA PENDANAAN						KELOMPOK SASARAN	PRAKIRAAN MAJU RENCANA TAHUN 2027		PERANGKAT DAERAH PENANGGUNG JAWAB
							TARGET 2026	PAGU INDIKATIF (Rp)	LOKASI	SUMBER DANA	PRIORITAS			TARGET	PAGU INDIKATIF (Rp)	
											NASIONAL	DAERAH				
1	2	3	4	5	6	7	8	9	10	11	12	13	14	15	16	17
		<b>BIDANG KESEHATAN</b>														
1.	1.02.0 1	<b>PROGRAM PENUNJANG URUSAN PEMERINTAHAN DAERAH KABUPATEN/KOT A</b>	<i>Nilai Akuntabilit as Kinerja Instansi Pemerintah (AKIP) Indeks Kepuasan Masyarakat (IKM) Perangkat Daerah</i>	-			<b>82,75 Angka 91,00 Indeks</b>	<b>2,772,155,206.00</b>						-	<b>2,316,228,369.00</b>	
	1.02.01 .2.08	Penyediaan Jasa Penunjang Urusan Pemerintahan Daerah	<i>Capaian Kinerja Penyediaan Jasa Penunjang (Pusk.Sewon II)</i>	-			100 persen	103,000,506.00			Memperkuat pembangunan sumber daya manusia (SDM),sains, teknologi, pendidikan, kesehatan, prestasi olahraga, kesetaraan gender, serta penguatan peran perempuan, pemuda (generasi milenial dan generasi Z), dan pen yangandisabilitas.	3. Peningkatan kualitas SDM1. Mewujudkan transformasi sumbu erdaya manusia	Pegawai Non ASN	-	95,000,000.00	PUSKESMAS SEWON II
	1.02.01 .2.08.0 004	Penyediaan Jasa Pelayanan Umum Kantor														
			<i>Jumlah Laporan Penyediaan Jasa Pelayanan Umum Kantor yang Disediakan</i>				12 Laporan	103,000,506.00	Kab. Bantul, Sewon, Timbulharjo Kab. Bantul, Sewon, Pendowoharjo	DAU YANG DITENTUKAN PENGUN GUNAAN AANNYA BIDANG KESEHA TAN	Memperkuat pembangunan sumber daya manusia (SDM),sains, teknologi, pendidikan, kesehatan, prestasi olahraga, kesetaraan gender, serta penguatan peran perempuan, pemuda (generasi milenial dan generasi Z), dan pen yangandisabilitas.	3. Peningkatan kualitas SDM1. Mewujudkan transformasi sumbu erdaya manusia	Pegawai Non ASN		95,000,000.00	PUSKESMAS SEWON II
	1.02.01 .2.10	Peningkatan Pelayanan BLUD	<i>Cakupan pelayanan BLUD Puskemas Sewon II</i>	-			100 persen	2,669,154,700.00			Memperkuat pembangunan sumber daya manusia (SDM),sains, teknologi, pendidikan, kesehatan, prestasi olahraga, kesetaraan gender, serta penguatan peran perempuan, pemuda (generasi milenial dan generasi Z), dan pen yangandisabilitas.	3. Peningkatan kualitas SDM1. Mewujudkan transformasi sumbu erdaya manusia	Masy arakat	-	2,221,228,369.00	PUSKESMAS SEWON II

NO	KODE	URUSAN / BIDANG URUSAN / PROGRAM / KEGIATAN / SUB KEGIATAN	INDIKATOR PROGRAM / KEGIATAN / SUB KEGIATAN	TARGET AKHIR PERIODE RENSTRA OPD	REALISASI CAPAIAN RENJA OPD TAHUN 2024	PRAKIRAAN CAPAIAN TARGET RENJA OPD TAHUN 2025	CAPAIAN KINERJA DAN KERANGKA PENDANAAN					KELOMPOK SASARAN	PRAKIRAAN MAJU RENCANA TAHUN 2027		PERANGKAT DAERAH PENANGGUNG JAWAB		
							TARGET 2026	PAGU INDIKATIF (Rp)	LOKASI	SUMBER DANA	PRIORITAS		TARGET	PAGU INDIKATIF (Rp)			
											NASIONAL					DAERAH	
1	2	3	4	5	6	7	8	9	10	11	12	13	14	15	16	17	
	1.02.01 .2.10.0 001	Pelayanan dan Penunjang Pelayanan BLUD															
			<i>Jumlah BLUD yang Menyediakan Pelayanan dan Penunjang Pelayanan</i>				1 Unit Kerja	2,669,154,700.00	Kab. Bantul, Sewon, Timbulharjo Kab. Bantul, Sewon, Pendowoharjo	RETRIBUSI PELAYANAN KESEHATAN DI PUSKESMAS	Memperkuat pembangunan sumber daya manusia (SDM),sains, teknologi, pendidikan, kesehatan, prestasi olahraga, kesetaraan gender, serta penguatan peran perempuan, pemuda (generasi milenial dan generasi Z), dan penyandang disabilitas.	3. Peningkatan kualitas SDM1. Mewujudkan transformasi sumberdaya manusia	Masyarakat		2,221,228,369.00	PUSKESMAS SEWON II	
2.	1.02.02	<b>PROGRAM PEMENUHAN UPAYA KESEHATAN PERORANGAN DAN UPAYA KESEHATAN MASYARAKAT</b>	<b>Cakupan penyediaan fasilitas dan layanan kesehatan</b>	-			<b>81 persen</b>	<b>19,991,400.00</b>						-	<b>44,000,000.00</b>		
	1.02.02 .2.02	Penyediaan Layanan Kesehatan untuk UKM dan UKP Rujukan Tingkat Daerah Kabupaten/Kota	<i>Cakupan pelayanan UKM Puskesmas Sewon II</i>	-			100 persen	19,991,400.00			Memperkuat pembangunan sumber daya manusia (SDM),sains, teknologi, pendidikan, kesehatan, prestasi olahraga, kesetaraan gender, serta penguatan peran perempuan, pemuda (generasi milenial dan generasi Z), dan penyandang disabilitas.	3. Peningkatan kualitas SDM1. Mewujudkan transformasi sumberdaya manusia	Masyarakat	-	44,000,000.00	PUSKESMAS SEWON II	
	1.02.02 .2.02.0 018	Pengelolaan Pelayanan Promosi Kesehatan															
			<i>Jumlah Dokumen Hasil Pengelolaan Pelayanan Promosi Kesehatan</i>				1 Dokumen	19,991,400.00	Kab. Bantul, Sewon, Panggunharjo Kab. Bantul, Sewon, Bangunharjo	DAU YANG DITENTUKAN PANGGUNAAN BIDANG KESEHATAN	Memperkuat pembangunan sumber daya manusia (SDM),sains, teknologi, pendidikan, kesehatan, prestasi olahraga, kesetaraan gender, serta penguatan peran perempuan, pemuda (generasi milenial dan generasi Z), dan penyandang disabilitas.	3. Peningkatan kualitas SDM1. Mewujudkan transformasi sumberdaya manusia	Masyarakat		44,000,000.00	PUSKESMAS SEWON II	
		<b>PUSKESMAS KASIHAN I</b>							<b>3,553,542,910.00</b>							<b>3,015,000,000.00</b>	
	<b>1</b>	<b>URUSAN PEMERINTAHAN WAJIB YANG BERKAITAN</b>							<b>3,553,542,910.00</b>							<b>3,015,000,000.00</b>	

NO	KODE	URUSAN / BIDANG URUSAN / PROGRAM / KEGIATAN / SUB KEGIATAN	INDIKATOR PROGRAM / KEGIATAN / SUB KEGIATAN	TARGET AKHIR PERIODE RENSTRA OPD	REALISASI CAPAIAN RENJA OPD TAHUN 2024	PRAKIRAAN CAPAIAN TARGET RENJA OPD TAHUN 2025	CAPAIAN KINERJA DAN KERANGKA PENDANAAN					KELOMPOK SASARAN	PRAKIRAAN MAJU RENCANA TAHUN 2027		PERANGKAT DAERAH PENANGGUNG JAWAB	
							TARGET 2026	PAGU INDIKATIF (Rp)	LOKASI	SUMBER DANA	PRIORITAS		TARGET	PAGU INDIKATIF (Rp)		
											NASIONAL					DAERAH
1	2	3	4	5	6	7	8	9	10	11	12	13	14	15	16	17
		DENGAN PELAYANAN DASAR														
	1.02	URUSAN PEMERINTAHAN BIDANG KESEHATAN						3,553,542,910.00							3,015,000,000.00	
1.	1.02.0 1	PROGRAM PENUNJANG URUSAN PEMERINTAHAN DAERAH KABUPATEN/KOT A	Nilai Akuntabilit as Kinerja Instansi Pemerintah (AKIP) Indeks Kepuasan Masyarakat (IKM)	-			82,75 Angka 91,00 Indeks	3,476,667,510.00						-	2,970,000,000.00	
	1.02.01 .2.08	Penyediaan Jasa Penunjang Urusan Pemerintahan Daerah	Capaian Kinerja Penyediaan Jasa Penunjang (Pusk.Kasih an I)	-			100 persen	171,667,510.00			Memperku a t pembangu nan sumber daya manusia (SDM),sains, teknologi, pendidikan, kesehatan, prestasi olahraga, kesetaraan gender, serta penguatan peran pere mpuan, pemuda (generasi milenial dan generasi Z), dan pen yandang disabilitas.	3. Peningka tan kualitas SDM1. Mewujud kan transfor masi sumb erdaya manusia	Pegawai Non ASN	-	145,000,000.00	PUSKESMAS KASIHAN I
	1.02.01 .2.08.0 004	Penyediaan Jasa Pelayanan Umum Kantor														
			Jumlah Laporan Penyediaan Jasa Pelayanan Umum Kantor yang Disediakan				12 Laporan	171,667,510.00	Kab. Bantul, Kasihan, Bangunjiw o Kab. Bantul, Kasihan, Tamantirto	DAU YANG DITENTU KAN P ENGGUN AANN YA BIDANG KESEHA TAN	Memperku a t pembangu nan sumber daya manusia (SDM),sains, teknologi, pendidikan, kesehatan, prestasi olahraga, kesetaraan gender, serta penguatan peran pere mpuan, pemuda (generasi milenial dan generasi Z), dan pen yandang disabilitas.	3. Peningka tan kualitas SDM1. Mewujud kan transfor masi sumb erdaya manusia	Pegawai Non ASN		145,000,000.00	PUSKESMAS KASIHAN I
	1.02.01 .2.10	Peningkatan Pelayanan BLUD	Cakupan pelayanan BLUD Puskesmas Kasihan I	-			100 persen	3,305,000,000.00			Memperku a t pembangu nan sumber daya manusia (SDM),sains, teknologi, pendidikan, kesehatan, prestasi olahraga, kesetaraan gender, serta penguatan peran pere mpuan, pemuda (generasi milenial dan	3. Peningka tan kualitas SDM1. Mewujud kan transfor masi sumb erdaya manusia	Mas yarakat	-	2,825,000,000.00	PUSKESMAS KASIHAN I

NO	KODE	URUSAN / BIDANG URUSAN / PROGRAM / KEGIATAN / SUB KEGIATAN	INDIKATOR PROGRAM / KEGIATAN / SUB KEGIATAN	TARGET AKHIR PERIODE RENSTRA OPD	REALISASI CAPAIAN RENJA OPD TAHUN 2024	PRAKIRAAN CAPAIAN TARGET RENJA OPD TAHUN 2025	CAPAIAN KINERJA DAN KERANGKA PENDANAAN					KELOMPOK SASARAN	PRAKIRAAN MAJU RENCANA TAHUN 2027		PERANGKAT DAERAH PENANGGUNG JAWAB		
							TARGET 2026	PAGU INDIKATIF (Rp)	LOKASI	SUMBER DANA	PRIORITAS		TARGET	PAGU INDIKATIF (Rp)			
											NASIONAL					DAERAH	
1	2	3	4	5	6	7	8	9	10	11	12	13	14	15	16	17	
	1.02.01 .2.10.0 001	Pelayanan dan Penunjang Pelayanan BLUD															
			<i>Jumlah BLUD yang Menyediakan Pelayanan dan Penunjang Pelayanan</i>				1 Unit Kerja	3,305,000,000.00	Kab. Bantul, Kasihan, Bangunjiwo Kab. Bantul, Kasihan, Tamantirto	RETRIBUSI PELAYANAN KESEHATAN DI PUSKESMAS	Memperkuat pembangunan sumber daya manusia (SDM),sains, teknologi, pendidikan, kesehatan, prestasi olahraga, kesetaraan gender, serta penguatan peran perempuan, pemuda (generasi milenial dan generasi Z), dan penyangang disabilitas.	3. Peningkatan kualitas SDM1. Mewujudkan transformasi sumberdaya manusia	Masyarakat		2,825,000,000.00	PUSKESMAS KASIHAN I	
2.	<b>1.02.02</b>	<b>PROGRAM PEMENUHAN UPAYA KESEHATAN PERORANGAN DAN UPAYA KESEHATAN MASYARAKAT</b>	<b>Cakupan penyediaan fasilitas dan layanan kesehatan</b>	-			<b>81 persen</b>	<b>76,875,400.00</b>						-	<b>45,000,000.00</b>		
	1.02.02 .2.02	Penyediaan Layanan Kesehatan untuk UKM dan UKP Rujukan Tingkat Daerah Kabupaten/Kota	<i>Cakupan pelayanan UKM Puskesmas Kasihan I</i>	-			100 persen	76,875,400.00			Memperkuat pembangunan sumber daya manusia (SDM),sains, teknologi, pendidikan, kesehatan, prestasi olahraga, kesetaraan gender, serta penguatan peran perempuan, pemuda (generasi milenial dan generasi Z), dan penyangang disabilitas.	3. Peningkatan kualitas SDM1. Mewujudkan transformasi sumberdaya manusia	Masyarakat	-	45,000,000.00	PUSKESMAS KASIHAN I	
	1.02.02 .2.02.0 018	Pengelolaan Pelayanan Promosi Kesehatan															
			<i>Jumlah Dokumen Hasil Pengelolaan Pelayanan Promosi Kesehatan</i>				1 Dokumen	76,875,400.00	Kab. Bantul, Kasihan, Bangunjiwo Kab. Bantul, Kasihan, Tamantirto	DAU YANG DITENTUKAN PADA BIDANG KESEHATAN	Memperkuat pembangunan sumber daya manusia (SDM),sains, teknologi, pendidikan, kesehatan, prestasi olahraga, kesetaraan gender, serta penguatan peran perempuan, pemuda (generasi milenial dan generasi Z), dan penyangang disabilitas.	3. Peningkatan kualitas SDM1. Mewujudkan transformasi sumberdaya manusia	Masyarakat		45,000,000.00	PUSKESMAS KASIHAN I	
		<b>PUSKESMAS KASIHAN II</b>							<b>2,425,029,004.00</b>							<b>1,731,600,000.00</b>	
<b>1</b>		<b>URUSAN PEMERINTAHAN</b>						<b>2,425,029,004.00</b>							<b>1,731,600,000.00</b>		

NO	KODE	URUSAN / BIDANG URUSAN / PROGRAM / KEGIATAN / SUB KEGIATAN	INDIKATOR PROGRAM / KEGIATAN / SUB KEGIATAN	TARGET AKHIR PERIODE RENSTRA OPD	REALISASI CAPAIAN RENJA OPD TAHUN 2024	PRAKIRAAN CAPAIAN TARGET RENJA OPD TAHUN 2025	CAPAIAN KINERJA DAN KERANGKA PENDANAAN					KELOMPOK SASARAN	PRAKIRAAN MAJU RENCANA TAHUN 2027		PERANGKAT DAERAH PENANGGUNG JAWAB	
							TARGET 2026	PAGU INDIKATIF (Rp)	LOKASI	SUMBER DANA	PRIORITAS		TARGET	PAGU INDIKATIF (Rp)		
											NASIONAL					DAERAH
1	2	3	4	5	6	7	8	9	10	11	12	13	14	15	16	17
		WAJIB YANG BERKAITAN DENGAN PELAYANAN DASAR														
	1.02	URUSAN PEMERINTAHAN BIDANG KESEHATAN						2,425,029,004.00							1,731,600,000.00	
1.	1.02.01	PROGRAM PENUNJANG URUSAN PEMERINTAHAN DAERAH KABUPATEN/KOTA	Nilai Akuntabilitas Kinerja Instansi Pemerintah (AKIP) Indeks Kepuasan Masyarakat (IKM)	-			82,75 Angka 91,00 Indeks	2,405,029,004.00						-	1,686,600,000.00	
	1.02.01.2.08	Penyediaan Jasa Penunjang Urusan Pemerintahan Daerah	Capaian Kinerja Penyediaan Jasa Penunjang (Pusk. Kasihan II)	-			100 persen	105,029,004.00			Memperkuat pembangunan sumber daya manusia (SDM),sains, teknologi, pendidikan, kesehatan, prestasi olahraga, kesetaraan gender, serta penguatan peran perempuan, pemuda (generasi milenial dan generasi Z), dan penyanggah disabilitas.	3. Peningkatan kualitas SDM1. Mewujudkan transformasi sumber daya manusia	Pegawai Non ASN	-	70,000,000.00	PUSKESMAS KASIHAN II
	1.02.01.2.08.004	Penyediaan Jasa Pelayanan Umum Kantor														
			Jumlah Laporan Penyediaan Jasa Pelayanan Umum Kantor yang Disediakan				12 Laporan	105,029,004.00	Kab. Bantul, Kasihan, Tamantirto Kab. Bantul, Kasihan, Bangunjiwo	DAU YANG DITENTUKAN PENGGUNAAN BIDANG KESEHATAN	Memperkuat pembangunan sumber daya manusia (SDM),sains, teknologi, pendidikan, kesehatan, prestasi olahraga, kesetaraan gender, serta penguatan peran perempuan, pemuda (generasi milenial dan generasi Z), dan penyanggah disabilitas.	3. Peningkatan kualitas SDM1. Mewujudkan transformasi sumber daya manusia	Pegawai Non ASN		70,000,000.00	PUSKESMAS KASIHAN II
	1.02.01.2.10	Peningkatan Pelayanan BLUD	Cakupan pelayanan BLUD Puskesmas Kasihan II	-			100 persen	2,300,000,000.00			Memperkuat pembangunan sumber daya manusia (SDM),sains, teknologi, pendidikan, kesehatan, prestasi olahraga, kesetaraan gender, serta penguatan peran perempuan, pemuda (generasi	3. Peningkatan kualitas SDM1. Mewujudkan transformasi sumber daya manusia	Masyarakat	-	1,616,600,000.00	PUSKESMAS KASIHAN II

NO	KODE	URUSAN / BIDANG URUSAN / PROGRAM / KEGIATAN / SUB KEGIATAN	INDIKATOR PROGRAM / KEGIATAN / SUB KEGIATAN	TARGET AKHIR PERIODE RENSTRA OPD	REALISASI CAPAIAN RENJA OPD TAHUN 2024	PRAKIRAAN CAPAIAN TARGET RENJA OPD TAHUN 2025	CAPAIAN KINERJA DAN KERANGKA PENDANAAN					KELOMPOK SASARAN	PRAKIRAAN MAJU RENCANA TAHUN 2027		PERANGKAT DAERAH PENANGGUNG JAWAB	
							TARGET 2026	PAGU INDIKATIF (Rp)	LOKASI	SUMBER DANA	PRIORITAS		TARGET	PAGU INDIKATIF (Rp)		
											NASIONAL					DAERAH
1	2	3	4	5	6	7	8	9	10	11	12	13	14	15	16	17
	1.02.01 .2.10.0 001	Pelayanan dan Penunjang Pelayanan BLUD														
			<i>Jumlah BLUD yang Menyediakan Pelayanan dan Penunjang Pelayanan</i>				1 Unit Kerja	2,300,000,000.00	Kab. Bantul, Kasihan, Bangunjiwo Kab. Bantul, Kasihan, Tamantirto	RETRIBUSI PELAYANAN KESEHATAN DI PUSKESMAS	Memperkuat pembangunan sumber daya manusia (SDM),sains, teknologi, pendidikan, kesehatan, prestasi olahraga, kesetaraan gender, serta penguatan peran perempuan, pemuda (generasi milenial dan generasi Z), dan penyangang disabilitas.	3. Peningkatan kualitas SDM1. Mewujudkan transformasi sumberdaya manusia	Masyarakat		1,616,600,000.00	PUSKESMAS KASIHAN II
2.	<b>1.02.02</b>	<b>PROGRAM PEMENUHAN UPAYA KESEHATAN PERORANGAN DAN UPAYA KESEHATAN MASYARAKAT</b>	<b>Cakupan penyediaan fasilitas dan layanan kesehatan</b>	-			<b>81 persen</b>	<b>20,000,000.00</b>						-	<b>45,000,000.00</b>	
	1.02.02 .2.02	Penyediaan Layanan Kesehatan untuk UKM dan UKP Rujukan Tingkat Daerah Kabupaten/Kota	<i>Cakupan pelayanan UKM Puskesmas Kasihan II</i>	-			100 persen	20,000,000.00			Memperkuat pembangunan sumber daya manusia (SDM),sains, teknologi, pendidikan, kesehatan, prestasi olahraga, kesetaraan gender, serta penguatan peran perempuan, pemuda (generasi milenial dan generasi Z), dan penyangang disabilitas.	3. Peningkatan kualitas SDM1. Mewujudkan transformasi sumberdaya manusia	Masyarakat	-	45,000,000.00	PUSKESMAS KASIHAN II
	1.02.02 .2.02.0 018	Pengelolaan Pelayanan Promosi Kesehatan														
			<i>Jumlah Dokumen Hasil Pengelolaan Pelayanan Promosi Kesehatan</i>				1 Dokumen	20,000,000.00	Kab. Bantul, Kasihan, Bangunjiwo Kab. Bantul, Kasihan, Tamantirto	DAU YANG DITENTUKAN PANGGUNAAN BIDANG KESEHATAN	Memperkuat pembangunan sumber daya manusia (SDM),sains, teknologi, pendidikan, kesehatan, prestasi olahraga, kesetaraan gender, serta penguatan peran perempuan, pemuda (generasi milenial dan generasi Z), dan penyangang disabilitas.	3. Peningkatan kualitas SDM1. Mewujudkan transformasi sumberdaya manusia	Masyarakat		45,000,000.00	PUSKESMAS KASIHAN II
								<b>2,990,015,008.00</b>							<b>2,720,000,000.00</b>	
<b>PUSKESMAS PAJANGAN</b>																

NO	KODE	URUSAN / BIDANG URUSAN / PROGRAM / KEGIATAN / SUB KEGIATAN	INDIKATOR PROGRAM / KEGIATAN / SUB KEGIATAN	TARGET AKHIR PERIODE RENSTRA OPD	REALISASI CAPAIAN RENJA OPD TAHUN 2024	PRAKIRAAN CAPAIAN TARGET RENJA OPD TAHUN 2025	CAPAIAN KINERJA DAN KERANGKA PENDANAAN						KELOMPOK SASARAN	PRAKIRAAN MAJU RENCANA TAHUN 2027		PERANGKAT DAERAH PENANGGUNG JAWAB
							TARGET 2026	PAGU INDIKATIF (Rp)	LOKASI	SUMBER DANA	PRIORITAS			TARGET	PAGU INDIKATIF (Rp)	
											NASIONAL	DAERAH				
1	2	3	4	5	6	7	8	9	10	11	12	13	14	15	16	17
	1	URUSAN PEMERINTAHAN WAJIB YANG BERKAITAN DENGAN PELAYANAN DASAR						2,990,015,008.00							2,720,000,000.00	
	1.02	URUSAN PEMERINTAHAN BIDANG KESEHATAN						2,990,015,008.00							2,720,000,000.00	
1.	1.02.0 1	PROGRAM PENUNJANG URUSAN PEMERINTAHAN DAERAH KABUPATEN/KOT A	Nilai Akuntabilit as Kinerja Instansi Pemerintah (AKIP) Indeks Kepuasan Masyarakat (IKM)	-			82,75 Angka 91,00 Indeks	2,970,015,008.00						-	2,675,000,000.00	
	1.02.01 .2.08	Penyediaan Jasa Penunjang Urusan Pemerintahan Daerah	Capaian Kinerja Penyediaan Jasa Penunjang (Pusk.Pajang an)	-			100 persen	158,015,008.00			Memperkua t pembangu nan sumber daya manusia (SDM),sains, teknologi, pendidikan, kesehatan, prestasi olahraga, kesetaraan gender, serta penguatan peran pere mpuan, pemuda (generasi milenial dan generasi Z), dan pen yandang disabilitas.	3. Peningka tan kualitas SDM1. Mewujud kan transfor masi sumb erdaya manusia	Pegawai Non ASN	-	120,000,000.00	PUSKESMAS PAJANGAN
	1.02.01 .2.08.0 004	Penyediaan Jasa Pelayanan Umum Kantor														
			Jumlah Laporan Penyediaan Jasa Pelayanan Umum Kantor yang Disediakan				12 Laporan	158,015,008.00	Kab. Bantul, Pajangan, Sendangsari	DAU YANG DITENTU KAN P ENGGUN AANN YA BIDANG KESEHA TAN	Memperkua t pembangu nan sumber daya manusia (SDM),sains, teknologi, pendidikan, kesehatan, prestasi olahraga, kesetaraan gender, serta penguatan peran pere mpuan, pemuda (generasi milenial dan generasi Z), dan pen yandang disabilitas.	3. Peningka tan kualitas SDM1. Mewujud kan transfor masi sumb erdaya manusia	Pegawai Non ASN		120,000,000.00	PUSKESMAS PAJANGAN
	1.02.01 .2.10	Peningkatan Pelayanan BLUD	Cakupan pelayanan BLUD Puskesmas Pajangan	-			100 persen	2,812,000,000.00			Memperkua t pembangu nan sumber daya manusia (SDM),sains, teknologi, pendidikan, kesehatan, prestasi olahraga, kesetaraan gender, serta penguatan	3. Peningka tan kualitas SDM1. Mewujud kan transfor masi sumb erdaya manusia	Mas yarakat	-	2,555,000,000.00	PUSKESMAS PAJANGAN

NO	KODE	URUSAN / BIDANG URUSAN / PROGRAM / KEGIATAN / SUB KEGIATAN	INDIKATOR PROGRAM / KEGIATAN / SUB KEGIATAN	TARGET AKHIR PERIODE RENSTRA OPD	REALISASI CAPAIAN RENJA OPD TAHUN 2024	PRAKIRAAN CAPAIAN TARGET RENJA OPD TAHUN 2025	CAPAIAN KINERJA DAN KERANGKA PENDANAAN					KELOMPOK SASARAN	PRAKIRAAN MAJU RENCANA TAHUN 2027		PERANGKAT DAERAH PENANGGUNG JAWAB	
							TARGET 2026	PAGU INDIKATIF (Rp)	LOKASI	SUMBER DANA	PRIORITAS		TARGET	PAGU INDIKATIF (Rp)		
											NASIONAL					DAERAH
1	2	3	4	5	6	7	8	9	10	11	12	13	14	15	16	17
	1.02.01 .2.10.0 001	Pelayanan dan Penunjang Pelayanan BLUD														
			<i>Jumlah BLUD yang Menyediakan Pelayanan dan Penunjang Pelayanan</i>				1 Unit Kerja	2,812,000,000.00	Kab. Bantul, Pajangan, Sendangsa ri	RETRIBUSI PELAYANAN KESEHATAN DI PUSKESMAS	Memperkuat pembangunan sumber daya manusia (SDM),sains, teknologi, pendidikan, kesehatan, prestasi olahraga, kesetaraan gender, serta penguatan peran perempuan, pemuda (generasi milenial dan generasi Z), dan penyandang disabilitas.	3. Peningkatan kualitas SDM1. Mewujudkan transformasi sumberdaya manusia	Masyarakat		2,555,000,000.00	PUSKESMAS PAJANGAN
2.	<b>1.02.02</b>	<b>PROGRAM PEMENUHAN UPAYA KESEHATAN PERORANGAN DAN UPAYA KESEHATAN MASYARAKAT</b>	<b><i>Cakupan penyediaan fasilitas dan layanan kesehatan</i></b>	-			<b>81 persen</b>	<b>20,000,000.00</b>						-	<b>45,000,000.00</b>	
	1.02.02 .2.02	Penyediaan Layanan Kesehatan untuk UKM dan UKP Rujukan Tingkat Daerah Kabupaten/Kota	<i>Cakupan pelayanan UKM Puskesmas Pajangan</i>	-			100 persen	20,000,000.00			Memperkuat pembangunan sumber daya manusia (SDM),sains, teknologi, pendidikan, kesehatan, prestasi olahraga, kesetaraan gender, serta penguatan peran perempuan, pemuda (generasi milenial dan generasi Z), dan penyandang disabilitas.	3. Peningkatan kualitas SDM1. Mewujudkan transformasi sumberdaya manusia	Masyarakat	-	45,000,000.00	PUSKESMAS PAJANGAN
	1.02.02 .2.02.0 018	Pengelolaan Pelayanan Promosi Kesehatan														
			<i>Jumlah Dokumen Hasil Pengelolaan Pelayanan Promosi Kesehatan</i>				1 Dokumen	20,000,000.00	Kab. Bantul, Pajangan, Sendangsa ri	DAU YANG DITENTUKAN PADA BIDANG KESEHATAN	Memperkuat pembangunan sumber daya manusia (SDM),sains, teknologi, pendidikan, kesehatan, prestasi olahraga, kesetaraan gender, serta penguatan peran perempuan, pemuda (generasi milenial dan generasi Z), dan penyandang disabilitas.	3. Peningkatan kualitas SDM1. Mewujudkan transformasi sumberdaya manusia	Masyarakat		45,000,000.00	PUSKESMAS PAJANGAN

NO	KODE	URUSAN / BIDANG URUSAN / PROGRAM / KEGIATAN / SUB KEGIATAN	INDIKATOR PROGRAM / KEGIATAN / SUB KEGIATAN	TARGET AKHIR PERIODE RENSTRA OPD	REALISASI CAPAIAN RENJA OPD TAHUN 2024	PRAKIRAAN CAPAIAN TARGET RENJA OPD TAHUN 2025	CAPAIAN KINERJA DAN KERANGKA PENDANAAN					KELOMPOK SASARAN	PRAKIRAAN MAJU RENCANA TAHUN 2027		PERANGKAT DAERAH PENANGGUNG JAWAB		
							TARGET 2026	PAGU INDIKATIF (Rp)	LOKASI	SUMBER DANA	PRIORITAS		TARGET	PAGU INDIKATIF (Rp)			
											NASIONAL					DAERAH	
1	2	3	4	5	6	7	8	9	10	11	12	13	14	15	16	17	
		<b>PUSKESMAS SEDAYU I</b>						<b>2,320,103,528.00</b>								<b>1,709,000,000.00</b>	
	<b>1</b>	<b>URUSAN PEMERINTAHAN WAJIB YANG BERKAITAN DENGAN PELAYANAN DASAR</b>						<b>2,320,103,528.00</b>							<b>1,709,000,000.00</b>		
	<b>1.02</b>	<b>URUSAN PEMERINTAHAN BIDANG KESEHATAN</b>						<b>2,320,103,528.00</b>							<b>1,709,000,000.00</b>		
1.	<b>1.02.0 1</b>	<b>PROGRAM PENUNJANG URUSAN PEMERINTAHAN DAERAH KABUPATEN/KOT A</b>	<i>Nilai Akuntabilit as Kinerja Instansi Pemerintah (AKIP) Indeks Kepuasan Masyarakat (IKM)</i>	-			<b>82,75 Angka 91,00 Indeks</b>	<b>2,228,834,008.00</b>						-	<b>1,664,000,000.00</b>		
	1.02.01 .2.08	Penyediaan Jasa Penunjang Urusan Pemerintahan Daerah	<i>Capaian Kinerja Penyediaan Jasa Penunjang (Pusk.Sedayu I)</i>	-			100 persen	137,334,008.00			Memperkuat pembangunan sumber daya manusia (SDM),sains, teknologi, pendidikan, kehatan, prestasi olahraga, kesetaraan gender, serta penguatan peran perempuan, pemuda (generasi milennial dan generasi Z), dan pen yangandisabilitas.	3. Peningkatan kualitas SDM1. Mewujudkan transformasi sumberdaya manusia	Pegawai Non ASN	-	120,000,000.00	PUSKESMAS SEDAYU I	
	1.02.01 .2.08.0 004	Penyediaan Jasa Pelayanan Umum Kantor															
			<i>Jumlah Laporan Penyediaan Jasa Pelayanan Umum Kantor yang Disediakan</i>				12 Laporan	137,334,008.00	Kab. Bantul, Sedayu, Argosari Kab. Bantul, Sedayu, Argomulyo	DAU YANG DITENTU KAN P ENGGUN AANN YA BIDANG KESEHA TAN	Memperkuat pembangunan sumber daya manusia (SDM),sains, teknologi, pendidikan, kehatan, prestasi olahraga, kesetaraan gender, serta penguatan peran perempuan, pemuda (generasi milennial dan generasi Z), dan pen yangandisabilitas.	3. Peningkatan kualitas SDM1. Mewujudkan transformasi sumberdaya manusia	Pegawai Non ASN		120,000,000.00	PUSKESMAS SEDAYU I	
	1.02.01 .2.10	Peningkatan Pelayanan BLUD	<i>Cakupan pelayanan BLUD Puskesmas Sedayu I</i>	-			100 persen	2,091,500,000.00			Memperkuat pembangunan sumber daya manusia (SDM),sains, teknologi, pendidikan, kehatan, prestasi olahraga, kesetaraan gender,	3. Peningkatan kualitas SDM1. Mewujudkan transformasi sumberdaya manusia	Mas yarakat	-	1,544,000,000.00	PUSKESMAS SEDAYU I	

NO	KODE	URUSAN / BIDANG URUSAN / PROGRAM / KEGIATAN / SUB KEGIATAN	INDIKATOR PROGRAM / KEGIATAN / SUB KEGIATAN	TARGET AKHIR PERIODE RENSTRA OPD	REALISASI CAPAIAN RENJA OPD TAHUN 2024	PRAKIRAAN CAPAIAN TARGET RENJA OPD TAHUN 2025	CAPAIAN KINERJA DAN KERANGKA PENDANAAN					KELOMPOK SASARAN	PRAKIRAAN MAJU RENCANA TAHUN 2027		PERANGKAT DAERAH PENANGGUNG JAWAB	
							TARGET 2026	PAGU INDIKATIF (Rp)	LOKASI	SUMBER DANA	PRIORITAS		TARGET	PAGU INDIKATIF (Rp)		
											NASIONAL					DAERAH
1	2	3	4	5	6	7	8	9	10	11	12	13	14	15	16	17
	1.02.01 .2.10.0 001	Pelayanan dan Penunjang Pelayanan BLUD														
			<i>Jumlah BLUD yang Menyediakan Pelayanan dan Penunjang Pelayanan</i>				1 Unit Kerja	2,091,500,000.00	Kab. Bantul, Sedayu, Argosari Kab. Bantul, Sedayu, Argomulyo	RETRIBUSI PELAYANAN KESEHATAN DI PUSKESMAS	Memperkuat pembangunan sumber daya manusia (SDM),sains, teknologi, pendidikan, kesehatan, prestasi olahraga, kesetaraan gender, serta penguatan peran perempuan, pemuda (generasi milenial dan generasi Z), dan penyandang disabilitas.	3. Peningkatan kualitas SDM1. Mewujudkan transformasi sumberdaya manusia	Masyarakat		1,544,000,000.00	PUSKESMAS SEDAYU I
2.	<b>1.02.02</b>	<b>PROGRAM PEMENUHAN UPAYA KESEHATAN PERORANGAN DAN UPAYA KESEHATAN MASYARAKAT</b>	<b>Cakupan penyediaan fasilitas dan layanan kesehatan</b>	-			<b>81 persen</b>	<b>91,269,520.00</b>						-	<b>45,000,000.00</b>	
	1.02.02 .2.02	Penyediaan Layanan Kesehatan untuk UKM dan UKP Rujukan Tingkat Daerah Kabupaten/Kota	<i>Cakupan pelayanan UKM Puskesmas Sedayu I</i>	-			100 persen	91,269,520.00			Memperkuat pembangunan sumber daya manusia (SDM),sains, teknologi, pendidikan, kesehatan, prestasi olahraga, kesetaraan gender, serta penguatan peran perempuan, pemuda (generasi milenial dan generasi Z), dan penyandang disabilitas.	3. Peningkatan kualitas SDM1. Mewujudkan transformasi sumberdaya manusia	Masyarakat	-	45,000,000.00	PUSKESMAS SEDAYU I
	1.02.02 .2.02.0 018	Pengelolaan Pelayanan Promosi Kesehatan														
			<i>Jumlah Dokumen Hasil Pengelolaan Pelayanan Promosi Kesehatan</i>				1 Dokumen	91,269,520.00	Kab. Bantul, Sedayu, Argosari Kab. Bantul, Sedayu, Argomulyo	DAU YANG DITENTUKAN PANGGUNAAN BIDANG KESEHATAN	Memperkuat pembangunan sumber daya manusia (SDM),sains, teknologi, pendidikan, kesehatan, prestasi olahraga, kesetaraan gender, serta penguatan peran perempuan, pemuda (generasi milenial dan	3. Peningkatan kualitas SDM1. Mewujudkan transformasi sumberdaya manusia	Masyarakat		45,000,000.00	PUSKESMAS SEDAYU I

NO	KODE	URUSAN / BIDANG URUSAN / PROGRAM / KEGIATAN / SUB KEGIATAN	INDIKATOR PROGRAM / KEGIATAN / SUB KEGIATAN	TARGET AKHIR PERIODE RENSTRA OPD	REALISASI CAPAIAN RENJA OPD TAHUN 2024	PRAKIRAAN CAPAIAN TARGET RENJA OPD TAHUN 2025	CAPAIAN KINERJA DAN KERANGKA PENDANAAN					KELOMPOK SASARAN	PRAKIRAAN MAJU RENCANA TAHUN 2027		PERANGKAT DAERAH PENANGGUNG JAWAB	
							TARGET 2026	PAGU INDIKATIF (Rp)	LOKASI	SUMBER DANA	PRIORITAS		TARGET	PAGU INDIKATIF (Rp)		
											NASIONAL					DAERAH
1	2	3	4	5	6	7	8	9	10	11	12	13	14	15	16	17
											generasi Z), dan pen yandang disabilitas.					
		<b>PUSKESMAS SEDAYU II</b>						<b>2,275,175,826.00</b>							<b>1,606,215,789.00</b>	
	<b>1</b>	<b>URUSAN PEMERINTAHAN WAJIB YANG BERKAITAN DENGAN PELAYANAN DASAR</b>						<b>2,275,175,826.00</b>							<b>1,606,215,789.00</b>	
	<b>1.02</b>	<b>URUSAN PEMERINTAHAN BIDANG KESEHATAN</b>						<b>2,275,175,826.00</b>							<b>1,606,215,789.00</b>	
1.	<b>1.02.0 1</b>	<b>PROGRAM PENUNJANG URUSAN PEMERINTAHAN DAERAH KABUPATEN/KOT A</b>	<i>Nilai Akuntabilit as Kinerja Instansi Pemerintah (AKIP) Indeks Kepuasan Masyarakat (IKM)</i>	-			<b>82,75 Angka 91,00 Indeks</b>	<b>2,255,175,826.00</b>						-	<b>1,561,215,789.00</b>	
	1.02.01 .2.08	Penyediaan Jasa Penunjang Urusan Pemerintahan Daerah	<i>Capaian Kinerja Penyediaan Jasa Penunjang (Pusk.Sedayu II)</i>	-			100 persen	123,675,826.00			Memperkua t pembangu nan sumber daya manusia (SDM),sains, teknologi, pendidikan, kesehatan, prestasi olahraga, kesetaraan gender, serta penguatan peran pere mpuan, pemuda (generasi milennial dan generasi Z), dan pen yandang disabilitas.	3. Peningka tan kualitas SDM1. Mewujud kan transfor masi sumb erdaya manusia	Pegawai Non ASN	-	70,000,000.00	PUSKESMAS SEDAYU II
	1.02.01 .2.08.0 004	Penyediaan Jasa Pelayanan Umum Kantor														
			<i>Jumlah Laporan Penyediaan Jasa Pelayanan Umum Kantor yang Disediakan</i>				12 Laporan	123,675,826.00	Kab. Bantul, Sedayu, Argodadi Kab. Bantul,Sed ayu, Argorejo	DAU YANG DITENTU KAN P ENGGUN AANN YA BIDANG KESEHA TAN	Memperkua t pembangu nan sumber daya manusia (SDM),sains, teknologi, pendidikan, kesehatan, prestasi olahraga, kesetaraan gender, serta penguatan peran pere mpuan, pemuda (generasi milennial dan generasi Z), dan pen yandang disabilitas.	3. Peningka tan kualitas SDM1. Mewujud kan transfor masi sumb erdaya manusia	Pegawai Non ASN		70,000,000.00	PUSKESMAS SEDAYU II
	1.02.01 .2.10	Peningkatan Pelayanan BLUD	<i>Cakupan pelayanan BLUD Puskesmas Sedayu II</i>	-			100 persen	2,131,500,000.00			Memperkua t pembangu nan sumber daya manusia (SDM),sains, teknologi, pendidikan, kesehatan, prestasi	3. Peningka tan kualitas SDM1. Mewujud kan transfor masi sumb erdaya manusia	Mas yarakat	-	1,491,215,789.00	PUSKESMAS SEDAYU II

NO	KODE	URUSAN / BIDANG URUSAN / PROGRAM / KEGIATAN / SUB KEGIATAN	INDIKATOR PROGRAM / KEGIATAN / SUB KEGIATAN	TARGET AKHIR PERIODE RENSTRA OPD	REALISASI CAPAIAN RENJA OPD TAHUN 2024	PRAKIRAAN CAPAIAN TARGET RENJA OPD TAHUN 2025	CAPAIAN KINERJA DAN KERANGKA PENDANAAN					KELOMPOK SASARAN	PRAKIRAAN MAJU RENCANA TAHUN 2027		PERANGKAT DAERAH PENANGGUNG JAWAB	
							TARGET 2026	PAGU INDIKATIF (Rp)	LOKASI	SUMBER DANA	PRIORITAS		TARGET	PAGU INDIKATIF (Rp)		
											NASIONAL					DAERAH
1	2	3	4	5	6	7	8	9	10	11	12	13	14	15	16	17
	1.02.01 .2.10.0 001	Pelayanan dan Penunjang Pelayanan BLUD														
			<i>Jumlah BLUD yang Menyediakan Pelayanan dan Penunjang Pelayanan</i>				1 Unit Kerja	2,131,500,000.00	Kab. Bantul, Sedayu, Argodadi Kab. Bantul, Sedayu, Argomulyo	RETRIBU SI PELAYAN AN KESEHA TAN DI PUSKES MAS	Memperkuat pembangunan sumber daya manusia (SDM),sains, teknologi, pendidikan, kesehatan, prestasi olahraga, kesetaraan gender, serta penguatan peran perempuan, pemuda (generasi milenial dan generasi Z), dan pen yandang disabilitas.	3. Peningkatan kualitas SDM1. Mewujudkan transformasi sumbu erdaya manusia	Mas yarakat		1,491,215,789.00	PUSKESMAS SEDAYU II
2.	<b>1.02.0 2</b>	<b>PROGRAM PEMENUHAN UPAYA KESEHATAN PERORANGAN DAN UPAYA KESEHATAN MASYARAKAT</b>	<b><i>Cakupan penyediaan fasilitas dan layanan kesehatan</i></b>	-			<b>81 persen</b>	<b>20,000,000.00</b>						-	<b>45,000,000.00</b>	
	1.02.02 .2.02	Penyediaan Layanan Kesehatan untuk UKM dan UKP Rujukan Tingkat Daerah Kabupaten/Kota	<i>Cakupan pelayanan UKM Puskemas Sedayu II</i>	-			100 persen	20,000,000.00			Memperkuat pembangunan sumber daya manusia (SDM),sains, teknologi, pendidikan, kesehatan, prestasi olahraga, kesetaraan gender, serta penguatan peran perempuan, pemuda (generasi milenial dan generasi Z), dan pen yandang disabilitas.	3. Peningkatan kualitas SDM1. Mewujudkan transformasi sumbu erdaya manusia	Mas yarakat	-	45,000,000.00	PUSKESMAS SEDAYU II
	1.02.02 .2.02.0 018	Pengelolaan Pelayanan Promosi Kesehatan														
			<i>Jumlah Dokumen Hasil Pengelolaan Pelayanan Promosi Kesehatan</i>				1 Dokume n	20,000,000.00	Kab. Bantul, Sedayu, Argodadi Kab. Bantul,Sed ayu, Argorejo	DAU YANG DITENTU KAN P ENGGUN AANN YA BIDANG KESEHA TAN	Memperkuat pembangunan sumber daya manusia (SDM),sains, teknologi, pendidikan, kesehatan, prestasi olahraga, kesetaraan gender, serta penguatan peran perempuan, pemuda (generasi	3. Peningkatan kualitas SDM1. Mewujudkan transformasi sumbu erdaya manusia	Mas yarakat		45,000,000.00	PUSKESMAS SEDAYU II

NO	KODE	URUSAN / BIDANG URUSAN / PROGRAM / KEGIATAN / SUB KEGIATAN	INDIKATOR PROGRAM / KEGIATAN / SUB KEGIATAN	TARGET AKHIR PERIODE RENSTRA OPD	REALISASI CAPAIAN RENJA OPD TAHUN 2024	PRAKIRAAN CAPAIAN TARGET RENJA OPD TAHUN 2025	CAPAIAN KINERJA DAN KERANGKA PENDANAAN					KELOMPOK SASARAN	PRAKIRAAN MAJU RENCANA TAHUN 2027		PERANGKAT DAERAH PENANGGUNG JAWAB	
							TARGET 2026	PAGU INDIKATIF (Rp)	LOKASI	SUMBER DANA	PRIORITAS		TARGET	PAGU INDIKATIF (Rp)		
											NASIONAL					DAERAH
1	2	3	4	5	6	7	8	9	10	11	12	13	14	15	16	17
											milennial dan generasi Z), dan penyangandang disabilitas.					
		<b>UPTD JAMKESDA</b>						<b>68,332,790,854.00</b>							<b>37,330,000,000.00</b>	
<b>1</b>		<b>URUSAN PEMERINTAHAN WAJIB YANG BERKAITAN DENGAN PELAYANAN DASAR</b>						<b>68,332,790,854.00</b>							<b>37,330,000,000.00</b>	
	<b>1.02</b>	<b>URUSAN PEMERINTAHAN BIDANG KESEHATAN</b>						<b>68,332,790,854.00</b>							<b>37,330,000,000.00</b>	
1.	1.02.01	<b>PROGRAM PENUNJANG URUSAN PEMERINTAHAN DAERAH KABUPATEN/KOTA</b>	<i>Nilai Akuntabilitas Kinerja Instansi Pemerintah (AKIP) Indeks Kepuasan Masyarakat (IKM)</i>	-			<b>82,75 Angka 91,00 Indeks</b>	<b>182,791,152.00</b>						-	<b>198,000,000.00</b>	
	1.02.01.2.08	Penyediaan Jasa Penunjang Urusan Pemerintahan Daerah	<i>Capaian Kinerja Penyediaan Jasa Penunjang Jamkesda</i>	-			100 persen	182,791,152.00			Memperkuat pembangunan sumber daya manusia (SDM),sains, teknologi, pendidikan, kesehatan, prestasi olahraga, kesetaraan gender, serta penguatan peran perempuan, pemuda (generasi milenial dan generasi Z), dan penyangandang disabilitas.	3. Peningkatan kualitas SDM1. Mewujudkan transformasi sumberdaya manusia	Pegawai Non ASN	-	198,000,000.00	UPTD JAMKESDA
	1.02.01.2.08.004	Penyediaan Jasa Pelayanan Umum Kantor														
			<i>Jumlah Laporan Penyediaan Jasa Pelayanan Umum Kantor yang Disediakan</i>				12 Laporan	182,791,152.00	Kab. Bantul, Bantul, Trirenggo	DAU YANG DITENTUKAN PENGGUNAAN BIDANG KESEHATAN	Memperkuat pembangunan sumber daya manusia (SDM),sains, teknologi, pendidikan, kesehatan, prestasi olahraga, kesetaraan gender, serta penguatan peran perempuan, pemuda (generasi milenial dan generasi Z), dan penyangandang disabilitas.	3. Peningkatan kualitas SDM1. Mewujudkan transformasi sumberdaya manusia	Pegawai Non ASN		198,000,000.00	UPTD JAMKESDA
2.	1.02.02	<b>PROGRAM PEMENUHAN UPAYA KESEHATAN PERORANGAN DAN UPAYA</b>	<i>Cakupan penyediaan fasilitas dan layanan kesehatan</i>	-			<b>81 persen</b>	<b>68,149,999,702.00</b>						-	<b>37,132,000,000.00</b>	

NO	KODE	URUSAN / BIDANG URUSAN / PROGRAM / KEGIATAN / SUB KEGIATAN	INDIKATOR PROGRAM / KEGIATAN / SUB KEGIATAN	TARGET AKHIR PERIODE RENSTRA OPD	REALISASI CAPAIAN RENJA OPD TAHUN 2024	PRAKIRAAN CAPAIAN TARGET RENJA OPD TAHUN 2025	CAPAIAN KINERJA DAN KERANGKA PENDANAAN					KELOMPOK SASARAN	PRAKIRAAN MAJU RENCANA TAHUN 2027		PERANGKAT DAERAH PENANGGUNG JAWAB		
							TARGET 2026	PAGU INDIKATIF (Rp)	LOKASI	SUMBER DANA	PRIORITAS		TARGET	PAGU INDIKATIF (Rp)			
											NASIONAL					DAERAH	
1	2	3	4	5	6	7	8	9	10	11	12	13	14	15	16	17	
		<b>KESEHATAN MASYARAKAT</b>															
	1.02.02 .2.02	Penyediaan Layanan Kesehatan untuk UKM dan UKP Rujukan Tingkat Daerah Kabupaten/Kota	<i>Capaian Kinerja Penyediaan layanan Kesehatan untuk UKM dan UKP di Jamkesda</i>	-			100 persen	68,149,999,702.00			Memperkuat pembangunan sumber daya manusia (SDM),sains, teknologi, pendidikan, kesehatan, prestasi olahraga, kesetaraan gender, serta penguatan peran perempuan, pemuda (generasi milennial dan generasi Z), dan pen yangandisabilitas.	3. Peningkatan kualitas SDM1. Mewujudkan transformasi sumb erdaya manusia	Mas yarakat	-	37,132,000,000.00	UPTD JAMKESDA	
	1.02.02 .2.02.0 026	Pengelolaan Jaminan Kesehatan Masyarakat															
			<i>Jumlah Dokumen Hasil Pengelolaan Jaminan Kesehatan Masyarakat</i>				80000Do kumen	68,000,000,000.00	Kab. Bantul, Bantul, Trirenggo	DBH CUKAI HASIL TEMLAK AU (CHT), PENDAP ATAN BAGI HASIL PAJAK ROKOK, DAU YANG DITENTU KAN P ENGGUN AANN YA BIDANG KESEHA TAN	Memperkuat pembangunan sumber daya manusia (SDM),sains, teknologi, pendidikan, kesehatan, prestasi olahraga, kesetaraan gender, serta penguatan peran perempuan, pemuda (generasi milennial dan generasi Z), dan pen yangandisabilitas.	3. Peningkatan kualitas SDM1. Mewujudkan transformasi sumb erdaya manusia	Mas yarakat		37,000,000,000.00	UPTD JAMKESDA	
	1.02.02 .2.02.0 034	Operasional Pelayanan Fasilitas Kesehatan Lainnya															
			<i>Jumlah Dokumen Operasional Pelayanan Fasilitas Kesehatan Lainnya</i>				36000Do kumen	149,999,702.00	Kab. Bantul, Bantul, Trirenggo	DAU YANG DITENTU KAN P ENGGUN AANN YA BIDANG KESEHA TAN	Memperkuat pembangunan sumber daya manusia (SDM),sains, teknologi, pendidikan, kesehatan, prestasi olahraga, kesetaraan gender, serta penguatan peran perempuan, pemuda (generasi milennial dan generasi Z), dan pen yangandisabilitas.	3. Peningkatan kualitas SDM1. Mewujudkan transformasi sumb erdaya manusia	Mas yarakat		132,000,000.00	UPTD JAMKESDA	
		<b>UPTD LABKESDA</b>							<b>1,076,028,196.00</b>							<b>694,000,000.00</b>	
<b>1</b>		<b>URUSAN PEMERINTAHAN WAJIB YANG BERKAITAN DENGAN</b>						<b>1,076,028,196.00</b>							<b>694,000,000.00</b>		

NO	KODE	URUSAN / BIDANG URUSAN / PROGRAM / KEGIATAN / SUB KEGIATAN	INDIKATOR PROGRAM / KEGIATAN / SUB KEGIATAN	TARGET AKHIR PERIODE RENSTRA OPD	REALISASI CAPAIAN RENJA OPD TAHUN 2024	PRAKIRAAN CAPAIAN TARGET RENJA OPD TAHUN 2025	CAPAIAN KINERJA DAN KERANGKA PENDANAAN					KELOMPOK SASARAN	PRAKIRAAN MAJU RENCANA TAHUN 2027		PERANGKAT DAERAH PENANGGUNG JAWAB	
							TARGET 2026	PAGU INDIKATIF (Rp)	LOKASI	SUMBER DANA	PRIORITAS		TARGET	PAGU INDIKATIF (Rp)		
											NASIONAL					DAERAH
1	2	3	4	5	6	7	8	9	10	11	12	13	14	15	16	17
		<b>PELAYANAN DASAR</b>														
	<b>1.02</b>	<b>URUSAN PEMERINTAHAN BIDANG KESEHATAN</b>						<b>1,076,028,196.00</b>							<b>694,000,000.00</b>	
1.	<b>1.02.0 1</b>	<b>PROGRAM PENUNJANG URUSAN PEMERINTAHAN DAERAH KABUPATEN/KOTA</b>	<i>Nilai Akuntabilitas Kinerja Instansi Pemerintah (AKIP) Indeks Kepuasan Masyarakat (IKM)</i>	-			<b>82,75 Angka 91,00 Indeks</b>	<b>76,028,196.00</b>						-	<b>194,000,000.00</b>	
	1.02.01 .2.08	Penyediaan Jasa Penunjang Urusan Pemerintahan Daerah	<i>Capaian Kinerja Penyediaan Jasa Penunjang Labkesda</i>	-			100 persen	76,028,196.00			Memperkuat pembangunan sumber daya manusia (SDM), sains, teknologi, pendidikan, kesehatan, prestasi olahraga, kesetaraan gender, serta penguatan peran perempuan, pemuda (generasi milenial dan generasi Z), dan penyandang disabilitas.	3. Peningkatan kualitas SDM1. Mewujudkan transformasi sumber daya manusia	Pegawai Non ASN	-	194,000,000.00	UPTD LABKESDA
	1.02.01 .2.08.0 004	Penyediaan Jasa Pelayanan Umum Kantor														
			<i>Jumlah Laporan Penyediaan Jasa Pelayanan Umum Kantor yang Disediakan</i>				12 Laporan	76,028,196.00	Kab. Bantul, Bantul, Tirirenggo	DAU YANG DITENTU KAN P ENGGUN AANN YA BIDANG KESEHA TAN	Memperkuat pembangunan sumber daya manusia (SDM), sains, teknologi, pendidikan, kesehatan, prestasi olahraga, kesetaraan gender, serta penguatan peran perempuan, pemuda (generasi milenial dan generasi Z), dan penyandang disabilitas.	3. Peningkatan kualitas SDM1. Mewujudkan transformasi sumber daya manusia	Pegawai Non ASN		194,000,000.00	UPTD LABKESDA
2.	<b>1.02.0 2</b>	<b>PROGRAM PEMENUHAN UPAYA KESEHATAN PERORANGAN DAN UPAYA KESEHATAN MASYARAKAT</b>	<i>Cakupan penyediaan fasilitas dan layanan kesehatan</i>	-			<b>81 persen</b>	<b>1,000,000,000.00</b>						-	<b>500,000,000.00</b>	
	1.02.02 .2.02	Penyediaan Layanan Kesehatan untuk UKM dan UKP Rujukan Tingkat Daerah Kabupaten/Kota	<i>Capaian Kinerja Penyediaan layanan Kesehatan untuk UKM dan UKP di Labkesda</i>	-			100 persen	1,000,000,000.00			Memperkuat pembangunan sumber daya manusia (SDM), sains, teknologi, pendidikan, kesehatan, prestasi	3. Peningkatan kualitas SDM1. Mewujudkan transformasi sumber daya manusia	Masyarakat	-	500,000,000.00	UPTD LABKESDA

NO	KODE	URUSAN / BIDANG URUSAN / PROGRAM / KEGIATAN / SUB KEGIATAN	INDIKATOR PROGRAM / KEGIATAN / SUB KEGIATAN	TARGET AKHIR PERIODE RENSTRA OPD	REALISASI CAPAIAN RENJA OPD TAHUN 2024	PRAKIRAAN CAPAIAN TARGET RENJA OPD TAHUN 2025	CAPAIAN KINERJA DAN KERANGKA PENDANAAN					KELOMPOK SASARAN	PRAKIRAAN MAJU RENCANA TAHUN 2027		PERANGKAT DAERAH PENANGGUNG JAWAB	
							TARGET 2026	PAGU INDIKATIF (Rp)	LOKASI	SUMBER DANA	PRIORITAS		TARGET	PAGU INDIKATIF (Rp)		
											NASIONAL					DAERAH
1	2	3	4	5	6	7	8	9	10	11	12	13	14	15	16	17
	1.02.02 .2.02.0 034	Operasional Pelayanan Fasilitas Kesehatan Lainnya														
			<i>Jumlah Dokumen Operasional Pelayanan Fasilitas Kesehatan Lainnya</i>				1 Dokume n	1,000,000,000.00	Kab. Bantul, Bantul, Trirenggo	DAU YANG DITENTU KAN P ENGGUN AANN YA BIDANG KESEHA TAN	Memperkua t pembangu nan sumber daya manusia (SDM),sains, teknologi, pendidikan, kesehatan, prestasi olahraga, kesetaraan gender, serta penguatan peran pere mpuan, pemuda (generasi milenial dan generasi Z), dan pen yandang disabilitas.	3. Peningka tan kualitas SDM1. Mewujud kan transfor masi sumb erdaya manusia	Mas yarakat		500,000,000.00	UPTD LABKESDA
		<b>RSUD PANEMBAHAN SENOPATI</b>						<b>230,145,360,265.00</b>							<b>183,919,767,000.00</b>	
	<b>1</b>	<b>URUSAN PEMERINTAHAN WAJIB YANG BERKAITAN DENGAN PELAYANAN DASAR</b>						<b>230,145,360,265.00</b>							<b>183,919,767,000.00</b>	
	<b>1.02</b>	<b>URUSAN PEMERINTAHAN BIDANG KESEHATAN</b>						<b>230,145,360,265.00</b>							<b>183,919,767,000.00</b>	
1.	1.02.0 1	<b>PROGRAM PENUNJANG URUSAN PEMERINTAHAN DAERAH KABUPATEN/KOT A</b>	<i>Capaian Nilai Akuntabilit as Kinerja Instansi Pemerintah (AKIP)</i>	-			<b>83,50 Angka</b>	<b>229,864,164,265.00</b>						-	<b>183,850,488,000.00</b>	
	1.02.01 .2.02	Administrasi Keuangan Perangkat Daerah	<i>Jumlah Orang yang Menerima Gaji dan Tunjangan ASN</i>	-			470Oran g/bulan	39,122,517,887.00			Memperkua t pembangu nan sumber daya manusia (SDM),sains, teknologi, pendidikan, kesehatan, prestasi olahraga, kesetaraan gender, serta penguatan peran pere mpuan, pemuda (generasi milenial dan generasi Z), dan pen yandang disabilitas.	3. Peningka tan kualitas SDM1. Mewujud kan transfor masi sumb erdaya manusia	Pegawai ASN/ Non ASN, Pasien dan Pengunjung Rumah Sakit	-	39,983,941,000.00	RSUD PANEMBAHAN SENOPATI
	1.02.01 .2.02.0 001	Penyediaan Gaji dan Tunjangan ASN														

NO	KODE	URUSAN / BIDANG URUSAN / PROGRAM / KEGIATAN / SUB KEGIATAN	INDIKATOR PROGRAM / KEGIATAN / SUB KEGIATAN	TARGET AKHIR PERIODE RENSTRA OPD	REALISASI CAPAIAN RENJA OPD TAHUN 2024	PRAKIRAAN CAPAIAN TARGET RENJA OPD TAHUN 2025	CAPAIAN KINERJA DAN KERANGKA PENDANAAN						KELOMPOK SASARAN	PRAKIRAAN MAJU RENCANA TAHUN 2027		PERANGKAT DAERAH PENANGGUNG JAWAB
							TARGET 2026	PAGU INDIKATIF (Rp)	LOKASI	SUMBER DANA	PRIORITAS			TARGET	PAGU INDIKATIF (Rp)	
											NASIONAL	DAERAH				
1	2	3	4	5	6	7	8	9	10	11	12	13	14	15	16	17
			<i>Jumlah Orang yang Menerima Gaji dan Tunjangan ASN</i>				585Orang/bulan	39,122,517,887.00	Kab. Bantul, Bantul, Trirenggo	DANA ALOKASI UMUM (DAU)	Memperkuat pembangunan sumber daya manusia (SDM),sains, teknologi, pendidikan, kesehatan, prestasi olahraga, kesetaraan gender, serta penguatan peran perempuan, pemuda (generasi milenial dan generasi Z), dan penyandang disabilitas.	3. Peningkatan kualitas SDM1. Mewujudkan transformasi sumberdaya manusia	Pegawai ASN/ Non ASN, Pasien dan Pengunjung Rumah Sakit		39,983,941,000.00	RSUD PANEMBAHAN SENOPATI
	1.02.01.2.10	Peningkatan Pelayanan BLUD	<i>Cakupan Pelayanan BLUD</i>	-			100 persen	190,741,646,378.00			Memperkuat pembangunan sumber daya manusia (SDM),sains, teknologi, pendidikan, kesehatan, prestasi olahraga, kesetaraan gender, serta penguatan peran perempuan, pemuda (generasi milenial dan generasi Z), dan penyandang disabilitas.	3. Peningkatan kualitas SDM1. Mewujudkan transformasi sumberdaya manusia	Pegawai ASN/ Non ASN, Pasien dan Pengunjung Rumah Sakit	-	143,866,547,000.00	RSUD PANEMBAHAN SENOPATI
	1.02.01.2.10.001	Pelayanan dan Penunjang Pelayanan BLUD														
			<i>Jumlah BLUD yang Menyediakan Pelayanan dan Penunjang Pelayanan</i>				40 Unit Kerja	190,741,646,378.00	Kab. Bantul, Bantul, Trirenggo	RETRIBUSI PELAYANAN KESEHATAN DI RUMAH SAKIT UMUM DAERAH	Memperkuat pembangunan sumber daya manusia (SDM),sains, teknologi, pendidikan, kesehatan, prestasi olahraga, kesetaraan gender, serta penguatan peran perempuan, pemuda (generasi milenial dan generasi Z), dan penyandang disabilitas.	3. Peningkatan kualitas SDM1. Mewujudkan transformasi sumberdaya manusia	Pegawai ASN/ Non ASN, Pasien dan Pengunjung Rumah Sakit		143,866,547,000.00	RSUD PANEMBAHAN SENOPATI
2.	1.02.02	<b>PROGRAM PEMENUHAN UPAYA KESEHATAN PERORANGAN DAN UPAYA KESEHATAN MASYARAKAT</b>	<b>Turn Over Interval (TOI) Bed Turn Over (BTO) Bed Occupation Rate (BOR)</b>	-			<b>2 hari 50 kali 73 %</b>	<b>281,196,000.00</b>						-	<b>69,279,000.00</b>	
	1.02.02.2.01	Penyediaan Fasilitas Pelayanan Kesehatan untuk UKM dan UKP Kewenangan Daerah Kabupaten/Kota	<i>Tingkat pemenuhan penyediaan fasilitas pelayanan kesehatan rumah sakit rujukan</i>	-			97 persen	281,196,000.00			Memperkuat pembangunan sumber daya manusia (SDM),sains, teknologi, pendidikan, kesehatan, prestasi	3. Peningkatan kualitas SDM1. Mewujudkan transformasi sumberdaya manusia	Pasien dan Pengunjung Rumah Sakit	-	69,279,000.00	RSUD PANEMBAHAN SENOPATI

NO	KODE	URUSAN / BIDANG URUSAN / PROGRAM / KEGIATAN / SUB KEGIATAN	INDIKATOR PROGRAM / KEGIATAN / SUB KEGIATAN	TARGET AKHIR PERIODE RENSTRA OPD	REALISASI CAPAIAN RENJA OPD TAHUN 2024	PRAKIRAAN CAPAIAN TARGET RENJA OPD TAHUN 2025	CAPAIAN KINERJA DAN KERANGKA PENDANAAN					KELOMPOK SASARAN	PRAKIRAAN MAJU RENCANA TAHUN 2027		PERANGKAT DAERAH PENANGGUNG JAWAB	
							TARGET 2026	PAGU INDIKATIF (Rp)	LOKASI	SUMBER DANA	PRIORITAS		TARGET	PAGU INDIKATIF (Rp)		
											NASIONAL					DAERAH
1	2	3	4	5	6	7	8	9	10	11	12	13	14	15	16	17
	1.02.02 .2.01.0 007	Pengembangan Fasilitas Kesehatan Lainnya														
			<i>Jumlah Fasilitas Kesehatan Lainnya yang Ditingkatkan Sarana, Prasarana, Alat Kesehatan dan SDM agar Sesuai Standar</i>				1 Unit	12,500,000.00	Kab. Bantul, Bantul, Trirenggo	PENDAP ATAN ASLI DAERAH (PAD)	Memperkuat pembangunan sumber daya manusia (SDM), sains, teknologi, pendidikan, kesehatan, prestasi olahraga, kesetaraan gender, serta penguatan peran perempuan, pemuda (generasi milenial dan generasi Z), dan penyandang disabilitas.	3. Peningkatan kualitas SDM1. Mewujudkan transformasi sumber daya manusia	Pasien dan Pengunjung Rumah Sakit		18,895,680.00	RSUD PANEMBAHAN SENOPATI
	1.02.02 .2.01.0 014	Pengadaan Alat Kesehatan/Alat Penunjang Medik Fasilitas Pelayanan Kesehatan														
			<i>Jumlah Alat Kesehatan/Alat Penunjang Medik Fasilitas Pelayanan Kesehatan yang Disediakan</i>				12 Unit	258,696,000.00	Kab. Bantul, Bantul, Trirenggo	PENDAP ATAN ASLI DAERAH (PAD)	Memperkuat pembangunan sumber daya manusia (SDM), sains, teknologi, pendidikan, kesehatan, prestasi olahraga, kesetaraan gender, serta penguatan peran perempuan, pemuda (generasi milenial dan generasi Z), dan penyandang disabilitas.	3. Peningkatan kualitas SDM1. Mewujudkan transformasi sumber daya manusia	Pasien dan Pengunjung Rumah Sakit		25,189,080.00	RSUD PANEMBAHAN SENOPATI
	1.02.02 .2.01.0 023	Pengadaan Obat, Bahan Habis Pakai, Bahan Medis Habis Pakai,, Vaksin, Makanan dan Minuman di Fasilitas Kesehatan														
			<i>Jumlah Obat, Bahan Habis Pakai, Bahan Medis Habis Pakai, Vaksin, Makanan dan Minuman di Fasilitas Kesehatan yang disediakan</i>				1 Paket	10,000,000.00	Kab. Bantul, Bantul, Trirenggo	PENDAP ATAN ASLI DAERAH (PAD)	Memperkuat pembangunan sumber daya manusia (SDM), sains, teknologi, pendidikan, kesehatan, prestasi olahraga, kesetaraan gender, serta penguatan peran perempuan, pemuda (generasi milenial dan generasi Z), dan penyandang disabilitas.	3. Peningkatan kualitas SDM1. Mewujudkan transformasi sumber daya manusia	Pasien dan Pengunjung Rumah Sakit		25,194,240.00	RSUD PANEMBAHAN SENOPATI

NO	KODE	URUSAN / BIDANG URUSAN / PROGRAM / KEGIATAN / SUB KEGIATAN	INDIKATOR PROGRAM / KEGIATAN / SUB KEGIATAN	TARGET AKHIR PERIODE RENSTRA OPD	REALISASI CAPAIAN RENJA OPD TAHUN 2024	PRAKIRAAN CAPAIAN TARGET RENJA OPD TAHUN 2025	CAPAIAN KINERJA DAN KERANGKA PENDANAAN					KELOMPOK SASARAN	PRAKIRAAN MAJU RENCANA TAHUN 2027		PERANGKAT DAERAH PENANGGUNG JAWAB	
							TARGET 2026	PAGU INDIKATIF (Rp)	LOKASI	SUMBER DANA	PRIORITAS		TARGET	PAGU INDIKATIF (Rp)		
											NASIONAL					DAERAH
1	2	3	4	5	6	7	8	9	10	11	12	13	14	15	16	17
		<b>RSUD SARAS ADYATMA</b>						<b>18,170,948,980.00</b>							<b>17,877,085,525.00</b>	
1		<b>URUSAN PEMERINTAHAN WAJIB YANG BERKAITAN DENGAN PELAYANAN DASAR</b>						<b>18,170,948,980.00</b>							<b>17,877,085,525.00</b>	
	1.02	<b>URUSAN PEMERINTAHAN BIDANG KESEHATAN</b>						<b>18,170,948,980.00</b>							<b>17,877,085,525.00</b>	
1.	1.02.0 1	<b>PROGRAM PENUNJANG URUSAN PEMERINTAHAN DAERAH KABUPATEN/KOTA</b>	<i>Nilai Akuntabilitas Kinerja Instansi Pemerintah (AKIP) Indeks Kepuasan Masyarakat (IKM)</i>	-			<b>82,75 Angka 91,00 Indeks</b>	<b>11,687,348,356.00</b>						-	<b>11,687,043,860.00</b>	
	1.02.01 .2.02	Administrasi Keuangan Perangkat Daerah	<i>Capaian Kinerja Pengelolaan Administrasi Keuangan</i>	-			100 persen	7,001,608,837.00			Memperkuat pembangunan sumber daya manusia (SDM),sains, teknologi, pendidikan, kesehatan, prestasi olahraga, kesetaraan gender, serta penguatan peran perempuan, pemuda (generasi milenial dan generasi Z), dan pen- yangandang disabilitas.	3. Peningkatan kualitas SDM1. Mewujudkan transformasi sumber daya manusia	Karyawan RSSA	-	7,001,608,837.00	RSUD SARAS ADYATMA
	1.02.01 .2.02.0 001	Penyediaan Gaji dan Tunjangan ASN														
			<i>Jumlah Orang yang Menerima Gaji dan Tunjangan ASN</i>				2800Orang/bulan	7,001,608,837.00	Kab. Bantul, Bambangli puro, Semua Kel/Desa	DANA ALOKASI UMUM (DAU)	Memperkuat pembangunan sumber daya manusia (SDM),sains, teknologi, pendidikan, kesehatan, prestasi olahraga, kesetaraan gender, serta penguatan peran perempuan, pemuda (generasi milenial dan generasi Z), dan pen- yangandang disabilitas.	3. Peningkatan kualitas SDM1. Mewujudkan transformasi sumber daya manusia	Karyawan RSSA		7,001,608,837.00	RSUD SARAS ADYATMA
	1.02.01 .2.08	Penyediaan Jasa Penunjang Urusan Pemerintahan Daerah	<i>Capaian Kinerja Penyediaan Jasa Penunjang</i>	-			100 persen	67,860,000.00			Memperkuat pembangunan sumber daya manusia (SDM),sains, teknologi, pendidikan, kesehatan, prestasi olahraga, kesetaraan gender,	3. Peningkatan kualitas SDM1. Mewujudkan transformasi sumber daya manusia	Karyawan RSSA	-	67,860,000.00	RSUD SARAS ADYATMA

NO	KODE	URUSAN / BIDANG URUSAN / PROGRAM / KEGIATAN / SUB KEGIATAN	INDIKATOR PROGRAM / KEGIATAN / SUB KEGIATAN	TARGET AKHIR PERIODE RENSTRA OPD	REALISASI CAPAIAN RENJA OPD TAHUN 2024	PRAKIRAAN CAPAIAN TARGET RENJA OPD TAHUN 2025	CAPAIAN KINERJA DAN KERANGKA PENDANAAN					KELOMPOK SASARAN	PRAKIRAAN MAJU RENCANA TAHUN 2027		PERANGKAT DAERAH PENANGGUNG JAWAB	
							TARGET 2026	PAGU INDIKATIF (Rp)	LOKASI	SUMBER DANA	PRIORITAS		TARGET	PAGU INDIKATIF (Rp)		
											NASIONAL					DAERAH
1	2	3	4	5	6	7	8	9	10	11	12	13	14	15	16	17
	1.02.01 .2.08.0 004	Penyediaan Jasa Pelayanan Umum Kantor														
			<i>Jumlah Laporan Penyediaan Jasa Pelayanan Umum Kantor yang Disediakan</i>				12 Laporan	67,860,000.00	Kab. Bantul, Bantul, Bantul, Semua Kel/Desa	DANA ALOKASI UMUM (DAU)	Memperkuat pembangunan sumber daya manusia (SDM),sains, teknologi, pendidikan, kesehatan, prestasi olahraga, kesetaraan gender, serta penguatan peran perempuan, pemuda (generasi milenial dan generasi Z), dan penyandang disabilitas.	3. Peningkatan kualitas SDM1. Mewujudkan transformasi sumber daya manusia	Karyawan RSSA		67,860,000.00	RSUD SARAS ADYATMA
	1.02.01 .2.10	Peningkatan Pelayanan BLUD	<i>Cakupan pelayanan BLUD</i>	-			100 persen	4,617,879,519.00			Memperkuat pembangunan sumber daya manusia (SDM),sains, teknologi, pendidikan, kesehatan, prestasi olahraga, kesetaraan gender, serta penguatan peran perempuan, pemuda (generasi milenial dan generasi Z), dan penyandang disabilitas.	3. Peningkatan kualitas SDM1. Mewujudkan transformasi sumber daya manusia	Karyawan RSSA	-	4,617,575,023.00	RSUD SARAS ADYATMA
	1.02.01 .2.10.0 001	Pelayanan dan Penunjang Pelayanan BLUD														
			<i>Jumlah BLUD yang Menyediakan Pelayanan dan Penunjang Pelayanan</i>				12 Unit Kerja	4,617,879,519.00	Kab. Bantul, Bantul, Bantul, Semua Kel/Desa	RETRIBUSI PELAYANAN KESEHATAN DI RUMAH SAKIT UMUM DAERAH	Memperkuat pembangunan sumber daya manusia (SDM),sains, teknologi, pendidikan, kesehatan, prestasi olahraga, kesetaraan gender, serta penguatan peran perempuan, pemuda (generasi milenial dan generasi Z), dan penyandang disabilitas.	3. Peningkatan kualitas SDM1. Mewujudkan transformasi sumber daya manusia	Karyawan RSSA		4,617,575,023.00	RSUD SARAS ADYATMA
2.	<b>1.02.02</b>	<b>PROGRAM PEMENUHAN UPAYA KESEHATAN PERORANGAN DAN UPAYA</b>	<b><i>Cakupan penyediaan fasilitas dan layanan kesehatan</i></b>	-			<b>81 persen</b>	<b>6,483,600,624.00</b>						-	<b>6,190,041,665.00</b>	

NO	KODE	URUSAN / BIDANG URUSAN / PROGRAM / KEGIATAN / SUB KEGIATAN	INDIKATOR PROGRAM / KEGIATAN / SUB KEGIATAN	TARGET AKHIR PERIODE RENSTRA OPD	REALISASI CAPAIAN RENJA OPD TAHUN 2024	PRAKIRAAN CAPAIAN TARGET RENJA OPD TAHUN 2025	CAPAIAN KINERJA DAN KERANGKA PENDANAAN					KELOMPOK SASARAN	PRAKIRAAN MAJU RENCANA TAHUN 2027		PERANGKAT DAERAH PENANGGUNG JAWAB	
							TARGET 2026	PAGU INDIKATIF (Rp)	LOKASI	SUMBER DANA	PRIORITAS		TARGET	PAGU INDIKATIF (Rp)		
											NASIONAL					DAERAH
1	2	3	4	5	6	7	8	9	10	11	12	13	14	15	16	17
		<b>KESEHATAN MASYARAKAT</b>														
	1.02.02 .2.02	Penyediaan Layanan Kesehatan untuk UKM dan UKP Rujukan Tingkat Daerah Kabupaten/Kota	<i>Cakupan penyediaan fasilitas pelayanan kesehatan</i>	-			100 persen	6,483,600,624.00			Memperkuat pembangunan sumber daya manusia (SDM),sains, teknologi, pendidikan, kesehatan, prestasi olahraga, kesetaraan gender, serta penguatan peran perempuan, pemuda (generasi milennial dan generasi Z), dan pen- yangandang disabilitas.	3. Peningkatan kualitas SDM1. Mewujudkan transformasi sumberdaya manusia	Mas- yarakat	-	6,190,041,665.00	RSUD SARAS ADYATMA
	1.02.02 .2.02.0 032	Operasional Pelayanan Rumah Sakit														
			<i>Jumlah Dokumen Operasional Pelayanan Rumah Sakit</i>				3 Dokumen	6,483,600,624.00	Kab. Bantul, Bambangli puro, Semua Kel/Desa	PENDAP ATAN ASLI DAERAH (PAD)	Memperkuat pembangunan sumber daya manusia (SDM),sains, teknologi, pendidikan, kesehatan, prestasi olahraga, kesetaraan gender, serta penguatan peran perempuan, pemuda (generasi milennial dan generasi Z), dan pen- yangandang disabilitas.	3. Peningkatan kualitas SDM1. Mewujudkan transformasi sumberdaya manusia	Mas- yarakat		6,190,041,665.00	RSUD SARAS ADYATMA
<b>J U M L A H</b>								<b>519,567,849,543.00</b>							<b>421,903,645,197.00</b>	

## **BAB V**

### **PENUTUP**

Renja Perangkat Daerah Tahun 2026 merupakan dokumen perencanaan Perangkat Daerah untuk periode Tahun 2026. Dokumen ini disusun sesuai dengan tugas dan fungsi Perangkat Daerah di Kabupaten Bantul dan berpedoman pada Rancangan Rencana Strategis Perangkat Daerah Kabupaten Bantul Tahun 2025-2029 serta mengacu pada Peraturan Bupati Bantul Nomor 31 Tahun 2025 tentang Rencana Kerja Pemerintah Daerah Tahun 2026.

Renja Perangkat Daerah Tahun 2026 akan menjadi pedoman Perangkat Daerah dalam menyusun RKA Perangkat Daerah Tahun 2026. Selain itu, Renja Perangkat Daerah Tahun 2026 akan menjadi dasar evaluasi hasil rencana pembangunan tahunan daerah untuk periode Tahun 2026. Evaluasi terhadap hasil Renja Perangkat Daerah Tahun 2026 dilakukan setiap triwulan dalam tahun berkenaan. Dalam hal hasil evaluasi tersebut ditemukan adanya ketidaksesuaian dengan perkembangan keadaan, meliputi perkembangan yang tidak sesuai dengan asumsi kerangka ekonomi dan keuangan daerah yang digunakan serta adanya keadaan yang menyebabkan saldo anggaran lebih anggaran sebelumnya harus digunakan untuk tahun berjalan, dapat dilakukan penyesuaian.

KEPALA DINAS KESEHATAN



dr. Agus Tri Widiyantara, MMR